



SENADO FEDERAL  
INSTITUTO LEGISLATIVO BRASILEIRO  
PROGRAMA DE PÓS-GRADUAÇÃO  
ESPECIALIZAÇÃO EM ORÇAMENTO PÚBLICO

**Leonardo dos Reis Guedes Ferreira**

**SICGESP: UMA OPÇÃO DE SISTEMA DE INFORMAÇÕES DE CUSTOS PARA O  
SENADO FEDERAL?**

Brasília  
2017

**Leonardo dos Reis Guedes Ferreira**

**SICGESP: UMA OPÇÃO DE SISTEMA DE INFORMAÇÕES DE CUSTOS PARA O  
SENADO FEDERAL?**

Trabalho de Conclusão de Curso apresentado como requisito parcial para a obtenção do grau de Especialista no Curso de Pós-graduação *lato sensu* em Orçamento Público do Instituto Legislativo Brasileiro do Senado Federal.

Orientador(a): Welinton Vitor dos Santos

Área de Concentração: Orçamento Público

Linha de Pesquisa: Custos no Setor Público

Brasília

**2017**

Ferreira, Leonardo dos Reis Guedes.

SICGESP: uma opção de sistema de informações de custos para o Senado Federal? / Leonardo dos Reis Guedes Ferreira. – 2017.  
155 f.

Orientador: Welinton Vitor dos Santos.

Trabalho final (especialização) -- Curso de pós-graduação *lato sensu* em orçamento público. Instituto Legislativo Brasileiro, 2017.

1. Controle de custo. 2. Sistema de informação. 3. Despesa pública, Brasil. 4. Contabilidade de custo. I. Título.

CDD 658.151


**Leonardo dos Reis Guedes Ferreira**

**SICGESP: UMA OPÇÃO DE SISTEMA DE INFORMAÇÕES DE CUSTOS PARA O  
SENADO FEDERAL?**

Trabalho de Conclusão de Curso apresentado como requisito parcial para a obtenção do grau de Especialista no Curso de Pós-graduação em Orçamento Público do Instituto Legislativo Brasileiro do Senado Federal.

Brasília, 19 de setembro de 2017.

**Banca Examinadora**



---

Orientador

Prof. Welinton Vitor dos Santos



---

Avaliador

Prof. Alexandre Sales de Lima

## **Agradecimentos**

À minha esposa Ellen, pelo amor, pela dedicação e pela tolerância.

Ao Professor Doutor José Marilson Martins Dantas, pela permanente disponibilidade e disposição em contribuir.

Ao orientador Professor Welinton Vitor dos Santos, pela paciência e pelas dicas e contribuições preciosas.

Aos colegas do Senado Federal que de alguma forma contribuíram para que a realização desta pesquisa fosse possível: Olivan, Gustavo, Luiz Henrique, Cecilia, Humberto, Lazlo e Tiago.

## Resumo

Embora a legislação determine que a Administração Pública deva manter um sistema de custos, o Senado Federal ainda não implementou um sistema que forneça tais informações. O fato é que ter informações de custos nunca foi tão relevante para a gestão das entidades públicas como agora, momento em que a sociedade brasileira clama por transparência e por utilização racional dos escassos recursos públicos. Diante desse cenário, este trabalho se propõe a avaliar uma alternativa de sistema de informações de custos a ser utilizado pelo Senado Federal. O sistema avaliado é um *software* denominado SICGESP – Infrasing de Informação e Gestão de Custos. Para tanto, foram abordados os conceitos relacionados a custos, a importância de suas informações, as razões de se implantar um sistema de informações de custos no setor público e o que deve nortear essa implantação. Mediante um estudo de caso, realizou-se uma simulação com o SICGESP dos custos do Senado Federal referentes a um mês. Os relatórios produzidos demonstraram que podem apresentar as características qualitativas dos Relatórios Contábeis de Propósito Geral – RCPG, conforme os critérios constantes da NBC TSP Estrutura Conceitual, embora com ressalvas. O estudo demonstrou ainda que o SICGESP, em princípio, é uma opção de sistema de informações custos a ser utilizado pelo Senado Federal, de modo a cumprir a legislação e fornecer informações de custos que contribuam para a transparência no uso dos recursos públicos e para a tomada de decisão. No entanto, requer mais estudos, testes e análises, bem como o envolvimento da alta administração na escolha do sistema.

**Palavras-Chave:** Sistema de informações de custos. Setor público. Senado Federal. SICGESP.

## **Abstract**

Although the legislation determines that the Public Administration must maintain a cost system, the Federal Senate has not yet implemented it in a way to provide cost information. The key point is that having cost information has never been so relevant to the management of public entities, specially because brazilian society is claiming for transparency and rational use of scarce public resources. Given this scenario, this paper proposes to evaluate an alternative cost information system to be used by the Federal Senate. The evaluated system is a software called SICGESP - InfrasiG de Informação e Gestão de Custos (Information and Cost Management InfrasiG). To do so, the concepts related to costs, the importance of cost information, the reasons for implementing a cost information system in the public sector and what should guide this implementation. Through a case study, a simulation with the SICGESP of the costs of the Federal Senate for a month was carried out. The reports produced showed that they can present the qualitative characteristics of the RCPGs (General Purpose Accounting Reports), according to the criteria included in the NBC TSP Conceptual Framework, although with limited application. The study also showed that SICGESP, initially, is an option to be used as a cost information system by the Federal Senate in order to comply with legislation and provide cost information that contributes to transparency in the use of public resources as well as to be used in the decision-making. However, it requires more studies, testing and analysis, and the involvement of top management in the choice of the system.

**Keywords:** Cost information system. Public sector. Federal Senate. SICGESP.

## **LISTA DE SIGLAS E ABREVIATURAS**

ABC-Activity Based Costing (Custeio Baseado em Atividades)  
CDT - Centro de Apoio ao Desenvolvimento Tecnológico  
CFC-Conselho Federal de Contabilidade  
COEXEFI-Coordenação de Execução Financeira do Senado Federal  
CSV-Comma-Separated Values (valores separados por vírgula)  
DAR-Documento de Arrecadação de Imposto Sobre Serviço  
DARF-Documento de Arrecadação de Receitas Federais  
DCASP-Demonstração de Custos Aplicado ao Setor Público  
ERGON-Sistema Estruturante de Capital Humano utilizado pelo Senado Federal  
GEINC/CCONT-Gerência de Informações de Custos na Coordenação-Geral de Contabilidade e Custos da União  
GPS-Guia da Previdência Social  
GRU-Guia de Recolhimento da União  
LAI-Lei de Acesso à Informação  
LQF-Lei da Qualidade Fiscal  
LRF-Lei de Responsabilidade Fiscal  
MF-Ministério da Fazenda  
MP-Ministério do Planejamento  
NBC-Normas Brasileiras de Contabilidade  
NBC TSP-Normas Brasileiras de Contabilidade Aplicadas ao Setor Público  
OB-Ordem Bancária  
RCASP-Relatórios de Custos Aplicados ao Setor Público  
RCPG-Relatório Contábil de Propósito Geral  
RECASP-Repositório de Custos Aplicado ao Setor Público  
SAFIN-Secretaria de Finanças, Orçamento e Contabilidade do Senado Federal  
SIAFI-Sistema Integrado de Administração Financeira do Governo Federal  
SIC-Sistema de Custos do Governo Federal  
SICGESP-Infrasig de Informação e Gestão de Custos Aplicado ao Setor Público  
STN-Secretaria do Tesouro Nacional  
TCU-Tribunal de Contas da União  
UFPB-Universidade Federal da Paraíba  
UFRN-Universidade Federal do Rio Grande do Norte  
UnB-Universidade de Brasília



## SUMÁRIO

INTRODUÇÃO.....	10
1 REFERENCIAL TEÓRICO.....	13
1.1 Conceitos relacionados a custos .....	13
1.2 A importância das informações de custos e por que implantar um sistema de informações de custos em um órgão público.....	16
1.3 Considerações sobre a implantação de um sistema de informações de custos.....	19
1.4 Principais características de um relatório de custos.....	21
1.4.1 Relevância.....	22
1.4.2 Representação fidedigna .....	22
1.4.3 Compreensibilidade .....	22
1.4.4 Tempestividade .....	23
1.4.5 Comparabilidade .....	23
1.4.6 Verificabilidade .....	23
2 CONTEXTUALIZAÇÃO .....	24
2.1 Marco regulatório relacionado a custos no setor público .....	24
2.2 Eventos relacionados à tentativa de implementação do SIC - Governo Federal no Senado Federal .....	28
3 METODOLOGIA DA PESQUISA .....	33
3.1 Considerações acerca do SICGESP .....	33
3.2 Procedimentos técnicos relacionados à utilização do SICGESP .....	37
3.3 Relatórios de custos produzidos pelo SICGESP.....	39
4 ANÁLISE DOS RESULTADOS .....	42
4.1 Avaliação dos relatórios de custos à luz das características qualitativas da informação de um RCPG.....	42
4.2 Avaliação geral do SICGESP .....	44

CONSIDERAÇÕES FINAIS .....	46
REFERÊNCIAS .....	47
ANEXOS .....	50
ANEXO A - Manual do Usuário - Operação .....	51
ANEXO B - Relatório Execução.....	64
ANEXO C - Relatório Gerencial.....	96
ANEXO D - Nível de Serviço.....	128

## **INTRODUÇÃO**

Em março de 2011, foi criado o Sistema de Custos do Governo Federal (SIC - Governo Federal) com o objetivo de proporcionar conteúdo informacional para subsidiar as decisões governamentais de alocação mais eficiente de recursos e gerar as condições para a melhoria da qualidade do gasto público. A criação desse sistema também visava dar cumprimento ao que a Lei de Responsabilidade Fiscal - LRF estabeleceu há 17 anos: a Administração Pública deverá manter um sistema de custos que permita a avaliação e o acompanhamento da gestão orçamentária, financeira e patrimonial.

No mesmo ano, a Secretaria do Tesouro Nacional - STN convidou o Senado Federal a integrar o SIC - Governo Federal, como órgão setorial. Uma excelente oportunidade para que o Senado cumprisse o que foi estabelecido pela LRF e passasse a fazer uso de um sistema que contribuísse para a tomada de decisão e para a transparência no uso dos recursos públicos.

Diante do convite recebido, foi instituído no Senado Federal, em março do ano seguinte, o Comitê de Avaliação Interna de Custos, com o objetivo de desenvolver e implantar uma estrutura de apuração e controle de custos em conformidade com o SIC-Governo Federal. Entretanto, os trabalhos do comitê não evoluíram e até o momento, transcorridos cinco anos, o Senado Federal não possui um sistema de informações de custos.

O fato é que ter informações de custos nunca foi tão relevante para a gestão das entidades públicas como agora, momento em que a sociedade brasileira clama por transparência e por utilização racional dos escassos recursos públicos.

A necessidade de transparência na utilização dos recursos públicos fica evidenciada com a Lei nº 12.527/2011 (Lei de Acesso à Informação - LAI), a qual prevê, no artigo 5º, que é dever do Estado garantir a qualquer cidadão o direito de acesso à informação, que será franqueada mediante procedimentos objetivos e ágeis, de forma transparente, clara e em linguagem de fácil compreensão.

A necessidade de utilização racional dos recursos públicos, por sua vez, fica evidente com o advento da Emenda Constitucional nº 95/2016, que instituiu o Novo Regime Fiscal no âmbito dos Orçamentos Fiscal e da Seguridade Social da União, que vigorará por vinte anos, estabelecendo limites individualizados para as despesas primárias. Na prática, limita o

crescimento dos gastos públicos e, como consequência, obriga o gestor a utilizar os recursos disponíveis de forma mais eficiente.

Diante desse cenário, este trabalho surge como oportunidade para avaliar uma alternativa que venha suprir a necessidade ainda presente de se implantar um sistema de informações de custos no Senado Federal. A opção apresentada é o SICGESP – Infrasiq de Informação e Gestão de Custos aplicado ao setor público.

Nesta introdução, serão apresentados o problema de pesquisa, a justificativa e os objetivos geral e específicos.

No primeiro tópico, será apresentado o referencial teórico deste trabalho, quando serão abordados brevemente os conceitos de custos e de Contabilidade de Custos, a importância das informações de custos no setor público, teceremos algumas considerações sobre a implantação de um sistema de informações de custos em um órgão público e sobre as principais características qualitativas que os relatórios de custos devem possuir.

Em seguida, abordaremos o marco regulatório brasileiro diretamente relacionado a custos no setor público e apresentaremos uma síntese dos eventos relacionados à tentativa de implantação do SIC do Governo Federal no Senado Federal.

O terceiro tópico refere-se à metodologia desta pesquisa, ocasião em que trataremos do SICGESP e de suas características, os procedimentos técnicos relacionados à sua utilização, incluindo o método utilizado para a coleta dos dados, a estrutura dos arquivos e as métricas dos relatórios produzidos.

No quarto tópico, quando apresentaremos os resultados da pesquisa, serão avaliados os relatórios de custos produzidos pelo SICGESP à luz das características qualitativas da informação de um RCPG. Além disso, analisaremos a viabilidade da utilização do SICGESP como sistema de custos no Senado Federal, suas vantagens e desvantagens e sua aplicabilidade prática no âmbito dessa Casa Legislativa.

**Problema:**

O SICGESP é uma opção para solucionar a questão da inexistência de um sistema que forneça informações de custos no Senado Federal?

**Justificativa:**

Embora a legislação determine que a Administração Pública deva manter um sistema de custos que permita a avaliação e o acompanhamento da gestão orçamentária, financeira e patrimonial (§ 3º do artigo 50 da Lei Complementar nº 101/2000 - LRF), o Senado Federal até o presente momento não implementou, em seu âmbito administrativo, um sistema que forneça informações de custos.

**Objetivo geral:**

O presente trabalho se propõe a avaliar uma alternativa de sistema de informações de custos a ser utilizado pelo Senado Federal. O sistema avaliado é um *software* denominado SICGESP – Infrasing de Informação e Gestão de Custos.

**Objetivos específicos:**

- Verificar a aplicabilidade prática do SICGESP no âmbito do Senado Federal, por meio de uma simulação dos gastos dessa Casa Legislativa;
- Avaliar em que medida os instrumentos que o SICGESP apresenta para a tomada de decisão e transparência no uso dos recursos públicos atendem os requisitos para informação contábil útil.

# 1 REFERENCIAL TEÓRICO

## 1.1 Conceitos relacionados a custos

Para se discutir qual a importância de informações de custos no setor público e de um sistema por meio do qual seja possível obter essas informações, é necessário primeiramente tecer comentários acerca dos conceitos normalmente aceitos e utilizados na doutrina para definir custos.

Segundo a definição de CREPALDI (2010, pp. 6-7), "*custos são gastos relativos a bens e serviços utilizados na produção de outros bens ou serviços*". E o mesmo autor define gasto como sendo "*o sacrifício financeiro que a entidade arca para obter um produto ou serviço qualquer, sacrifício representado por entrega ou promessa de entrega de ativos (normalmente dinheiro)*".

Na mesma esteira, MARTINS (2008, p. 25) define custo como sendo o

gasto relativo a bem ou serviço utilizado na produção de outros bens ou serviços. O Custo é também um gasto, só que reconhecido como tal, isto é, como custo, no momento da utilização dos fatores de produção (bens e serviços), para fabricação de um produto ou execução de um serviço.

Naturalmente, os autores citados conceituam custos no âmbito das empresas privadas. Em razão das especificidades do setor público e de sua diferença em relação ao setor privado, DANTAS (2014, p. 10) define custos aplicado ao setor público como um "*sacrifício de recurso decorrente do processo produtivo do setor público. Onde sacrifício é entendido como renúncia voluntária de um bem ou direito*". Esse será o conceito de custos adotado neste trabalho.

Outro conceito relevante no estudo de informações de custos é o de método de custeio ou método de apropriação de custos, o qual, segundo MACHADO (2010, p. 122), "*associa-se ao processo de identificar e associar o custo ao objeto que está sendo custeado*". O autor também cita os principais métodos de custeio (p. 124): custeio por absorção, custeio pleno, custeio por atividades, custeio variável e custeio direto, e os explica em seguida (pp. 124-126):

Custeio por absorção: [...] consiste na apropriação de todos os custos de produção aos produtos e serviços.

Custeio pleno: [...] ao custo do produto devem ser agregados não apenas os custos de produção, mas também todas as demais despesas da organização, inclusive as financeiras.

Custeio por atividades: [...] trabalha com todos os custos [...] porém só apropria os custos rastreáveis por meio de direcionadores. A sua especificidade é trabalhar com a premissa segundo a qual são as atividades desenvolvidas nas empresas que geram custos, pois consomem os recursos; por sua vez, produtos, clientes ou outro objeto de custo consomem as atividades.

Custeio variável: [...] são apropriados aos produtos apenas os custos variáveis, ficando os custos fixos separados e considerados como despesas do período, indo diretamente para o resultado.  
 Custeio direto: [...] apropria aos produtos apenas os custos diretos, quer fixos, quer ou variáveis, desde que possam ser perfeitamente identificáveis com o produto.

Diante das opções, não há consenso na doutrina sobre qual método de custeio seria o mais adequado para ser utilizado no setor público. Como disse MACHADO (2005, p. 129), "*a escolha do método de custeio do setor público não é tarefa fácil, na medida em que há defensores para quase todos os métodos*".

Mauss e Souza apud RAUPP (2011, p. 295) apresentam argumentos tanto favoráveis quanto contrários à implementação do método de custeio por absorção no setor público:

A implementação do custeio por absorção no serviço público [...] pode ser feita de forma mais fácil, por contemplar uma estrutura e critérios mais simples do que outros métodos mais sofisticados. Por conseguinte, ele se torna menos oneroso na implementação.  
 O custeio por absorção também é alvo de muitas críticas, motivadas pela utilização do rateio dos custos indiretos, considerado arbitrário. Argumenta-se que isso pode distorcer a informação de custo nos serviços, aumentando indevidamente um em detrimento da redução de outro.

Slomski apud RAUPP (2011, p. 295) entende que o método de custeio por atividades também denominado método ABC (do inglês *Activity Based Costing*), é de fácil aplicabilidade no setor público, pois:

[...] já é um hábito na esfera governamental a definição de atividades, apesar das diferenças entre as atividades do orçamento programa e as atividades do custeio baseado em atividades. O custeio baseado em atividades permite um rastreamento racional dos custos, identificando suas atividades geradoras, coletando para cada departamento ou centro de custos a maioria dos custos que podem ser atribuídos a eles.

ALONSO (1999) também propõe a utilização no setor público do método de custeio por atividades como forma de fugir dos problemas derivados dos rateios tradicionais, potencializados pelos elevados custos fixos e indiretos do setor público, e aponta as razões pelas quais esse é o mais adequado:

- 1) foi concebido para apurar custos não somente de produtos (bens ou serviços), como também de outros objetos de custeio: processos, clientes, projetos, metas, programas de governo, unidades governamentais, entre outros.
- 2) o custo total de um produto é obtido pela agregação do custo indireto ao direto. E o custo indireto depende de critérios de rateio um tanto arbitrários. Além do mais, devido ao progresso tecnológico, os custos fixos e indiretos vêm tendo um peso crescente na composição do custo total de muitos produtos, tornando ainda mais problemática a definição arbitrária de critérios de rateio;
- 3) os sistemas ABC têm uma arquitetura flexível, particularmente adequada a organizações complexas, com processos em constante mutação, compatíveis com altos padrões tecnológicos;

4) o ABC é uma ferramenta poderosa em programas de reestruturação e de melhoria de gestão, pois não apenas apura os custos já incorridos, como também é particularmente útil para simular os impactos sobre custos decorrentes de ações de melhoria de processos ou de reengenharia dos mesmos. Em particular, o ABC instrumentaliza cortes seletivos de despesa em programas de ajuste fiscal, minimizando o impacto negativo desses programas.

E é enfático ao defender a eficácia do método (p. 43), apesar de reconhecer as dificuldades de implementação:

[...] registrar que, ao longo do século, os sistemas de custeio evoluíram muito, que o ABC é uma metodologia reconhecidamente mais eficaz que suas antecessoras e que veio para ficar, não se tratando de um “modismo”. De fato, o ABC superou parte substancial das limitações das metodologias tradicionais, ainda que com implementação mais elaborada e onerosa.

Kaplan e Anderson apud DANTAS (2014, pp. 5-6) também reforçam os desafios encontrados na aplicabilidade e manutenção do método ABC ao afirmarem que:

Os procedimentos para estimar um modelo ABC, enquanto factível em estudos-piloto iniciais, tem-se revelado difícil e caro para estender a sua aplicação a totalidade da empresa. Além disso, mesmo depois que o modelo inicial foi construído, a atualização das informações requer essencialmente reestimativas por meio de uma nova rodada de entrevistas e pesquisas para que possa refletir as mudanças nas operações da empresa. Consequentemente, os modelos ABC muitas vezes não são mantidos e rapidamente suas estimativas de custos tornam-se obsoletas.

MACHADO (2005, p. 133) considera que a adoção do método de custeio por atividades no setor público aumentaria as dificuldades para implantação de um sistema que integrasse custo, orçamento e contabilidade, pelos seguintes motivos:

- o processo de implantação exigiria a identificação das atividades relevantes, tempo médio de execução de cada uma delas e horário de trabalho de cada um dos funcionários, entre outros aspectos;
- o treinamento deveria ser intensivo para uniformizar os critérios a serem adotados em todos os órgãos ou centros de custo;
- o período de tempo necessário para que o sistema se estabilizasse e produzisse benefícios seria ampliado enormemente;
- o sistema geraria uma quantidade de informações praticamente impossível de ser analisada pelos órgãos gestores centrais (secretarias de governo, o Planejamento e a Fazenda).

O método do custeio direto, por sua vez, é visto por esse autor (2005, p. 129) como a melhor opção para o setor público. Segundo MACHADO,

O primeiro argumento em defesa do custeio direto é que esse método, por não conter qualquer tipo de rateio, permite analisar o desempenho dos gestores e das políticas públicas com maior objetividade e sem as intermináveis discussões a respeito dos custos gerais transferidos. Esse é o objetivo central do sistema integrado de custos.

O segundo argumento é que esse método está entranhado no sistema de planejamento/orçamento e de contabilização da execução orçamentária, o que facilita a implantação do sistema integrado de custos.

[...]



O terceiro argumento é que a relação custo-benefício da informação, embora difícil de ser quantificada, é claramente favorável ao método do custeio direto, uma vez que sua implantação pode ser feita muito rapidamente e com baixo custo de treinamento, já que aos funcionários e gestores esse método soa familiar.

## **1.2 A importância das informações de custos e por que implantar um sistema de informações de custos em um órgão público**

Antes de adentrar o assunto, é fundamental discorrer um pouco sobre o surgimento da Contabilidade de Custos.

CREPALDI (2010, pp. 1-2) resumiu bem os motivos que levaram os contadores a iniciarem os estudos dos custos nas empresas industriais e a nova faceta que essa área alcançou nos últimos tempos:

Com o surgimento da indústria, tornou-se bastante complexa a tarefa de avaliar os estoques dos produtos existentes na empresa e por ela produzidos, pelo fato de que os produtos incorporaram diversos fatores de produção utilizados para sua obtenção. Assim, a preocupação primeira dos contadores foi a de fazer da Contabilidade de Custos uma forma de resolver seus problemas de mensuração monetária dos estoques e do resultado, não a de fazer dela um instrumento gerencial.

Nas últimas décadas, a Contabilidade de Custos vem evoluindo e modernizando-se, deixando de ser mera auxiliar na avaliação de estoques e de lucros globais, para tornar-se um **importante instrumento de controle e de suporte às tomadas de decisões**.

Como instrumento de gestão, a moderna Contabilidade de Custos passou a ser utilizada em outros campos que não o industrial. (grifo nosso)

O mesmo autor (p. 2) conceitua a Contabilidade de Custos como sendo *"uma técnica utilizada para identificar, mensurar e informar os custos dos produtos e/ou serviços*. E completa, acrescentando que sua principal função é *"gerar informações precisas e rápidas para a administração, para a tomada de decisões"*.

MARTINS (2008, pp. 21-22), por sua vez, leciona que a Contabilidade de Custos no setor privado tem duas funções relevantes: *"o auxílio ao Controle e a ajuda às tomadas de decisões"*, e explica:

No que diz respeito ao Controle, sua mais importante missão é fornecer dados para o estabelecimento de padrões, orçamentos e outras formas de previsão e, num estágio imediatamente seguinte, acompanhar o efetivamente acontecido para comparação com os valores anteriormente definidos.

No que tange à Decisão, seu papel reveste-se de suma importância, pois consiste na alimentação de informações sobre valores relevantes que dizem respeito às consequências de curto e longo prazo sobre medidas de introdução ou corte de produtos, administração de preços de venda, opção de compra ou produção etc.

Quanto à utilização de informações de custos no setor público, ALONSO (1999, p. 43) aponta o que a diferencia do setor privado: *"Diferentemente do setor privado, no setor público as preocupações com a gestão de custos não estão relacionadas com a avaliação de estoques ou com a apuração de lucros, mas sim com o desempenho dos serviços públicos"*.

CASTRO (2015, pp. 237-238) também tratou de diferenciar a importância do conhecimento dos custos no setor privado e no setor público:

[...] no setor privado representa uma necessidade gerencial e existe como instrumento de gestão e forma de aferir o aumento do capital aplicado. Seja pelo produto que vende, pelo serviço que presta ou pela estrutura que possui.

No setor público, o foco é diferente. Não está em jogo a sobrevivência do capital e sim a solução dos problemas identificados. Busca-se o conhecimento dos custos, para saber o que o Governo gasta com as ações que executa e para as quais a sociedade está obrigada a pagar através de impostos ou equivalentes.

SLOMSKI (2013, p. 197) reforça a importância de os gestores conhecerem os custos nas entidades públicas *"a fim de tomarem as melhores decisões entre as alternativas de produzir ou de comprar produtos e serviços, de produzir ou privatizar serviços públicos"*.

KLADI e FERRARI (2011, pp. 8-9) apontaram, dentre os possíveis benefícios da mensuração de custos, a projeção de cenários no planejamento governamental:

[...] uma das indicações de uso da informação de custos é como insumo à projeção de cenários, desde que essa atividade esteja inserida num modelo de gestão estratégica do órgão ou entidade. [...] Na elaboração dos cenários as informações de custos permitiriam projeções mais fidedignas, usando o custo histórico de programas e ações como parâmetros para o futuro planejado pela organização.

[...]

Adicionalmente, as informações de custo relacionadas aos programas e às ações governamentais podem servir de subsídio para a elaboração e para o aprimoramento dos Planos Plurianuais.

ALONSO (1999, p. 39) tratou de relacionar diretamente a eficiência na alocação de recursos no setor público ao conhecimento dos custos dos serviços prestados:

[...] o modelo de gestão tradicional do setor público prioriza o controle dos recursos e dos procedimentos formais, e não os resultados, o desempenho, a eficiência.

O conhecimento do custo dos serviços públicos é fundamental para se atingir uma alocação eficiente de recursos. O desconhecimento dos custos é o maior indicador de ineficiência no provimento dos serviços públicos.

O mesmo autor reforça a necessidade de se conhecer os custos dos serviços públicos por meio de um sistema de informações que ofereça indicadores de desempenho da gestão, como caminho para se alcançar eficiência:

O governo e a sociedade não sabem, regra geral, quanto custam os serviços públicos. Como não há medida de custos, também não há medida de eficiência na administração pública, dado que a eficiência é a relação entre os resultados e o custo para obtê-los. Sem um sistema de avaliação de resultados e de custos, a administração pública abre margem para encobrir ineficiência. Como já foi ressaltado, a inexistência de medidas de desempenho é, por si só, uma forte indicação de ineficiência nas organizações do governo. Sem dúvida é possível promover ações que melhorem o desempenho das organizações do governo sem indicadores de custos, valendo-se, para tanto, do feeling dos gerentes e das equipes. Entretanto, a utilização sistemática de indicadores tem a vantagem de propiciar uma avaliação mais criteriosa e consistente, além de institucionalizar nas práticas organizacionais o compromisso com resultados e o valor pelo dinheiro.

[...]

A adoção de sistemas de custos é, portanto, condição necessária para a implantação de programas de qualidade. Há melhoria na qualidade dos serviços prestados quando a administração pública consegue prover os mesmos serviços, em quantidade e qualidade, a custos menores. (pp. 43-44)

E completa, ressaltando a importância do sistema de custos para o controle social e para os sistemas de controle:

A correta apuração dos custos dos serviços públicos e sua publicidade são poderosos instrumentos de controle social, permitindo aos usuários, aos auditores (internos e externos) a avaliação da eficiência dos serviços prestados. De fato, um dos fatores impeditivos para que os sistemas de controle interno e externo possam avaliar a eficiência dos serviços públicos é justamente a inexistência de sistemas de custos. (p. 45)

REZENDE, CUNHA e BEVILACQUA (2010, p. 964) estudaram a experiência internacional relacionada às informações de custos e qualidade do gasto público, e listaram as razões pelas quais é importante adotar um sistema de custos na administração pública:

- Sem que se conheçam os custos das políticas e programas executados pelo setor público é impossível saber se o dinheiro do contribuinte está sendo bem utilizado;
- É necessário comparar os custos com os resultados;
- Para que o governo tome providências para melhorar a qualidade do gasto público e para que a população se mobilize para pressioná-lo a tomar as providências necessárias. Melhorando a qualidade do gasto e reduzindo desperdícios é possível baixar os impostos sem comprometer os serviços essenciais e os programas sociais;
- A transparência do gasto público e a possibilidade de um melhor controle democrático sobre as prioridades no uso dos recursos públicos e a qualidade dos serviços prestados;

- Para evitar o descontrole das finanças públicas e o recurso a aumento de impostos para cobrir decisões irresponsáveis e desperdícios.

### **1.3 Considerações sobre a implantação de um sistema de informações de custos**

Como pudemos verificar anteriormente, a doutrina recomenda que os órgãos públicos implantem um sistema de informações de custos que permita avaliar e acompanhar a gestão dos recursos públicos. Neste tópico, a partir da literatura, teceremos considerações acerca do que deve, basicamente, nortear a implantação de um sistema de informações de custos em uma entidade pública.

Em capítulo específico de sua obra, MARTINS (2008, p. 357) ensina que um sistema de custos não é uma panaceia e nem a salvação da entidade por dois motivos:

Primeiro, porque nenhum sistema é capaz de resolver todos os problemas; segundo, porque, para atingir sua capacidade de funcionar como instrumento de administração, precisa desenvolver-se e aprimorar-se.

O autor afirma que o sistema de custos depende primordialmente de pessoas, não de números, papéis e rotinas, e acrescenta que:

O sucesso de um sistema de informações depende do pessoal que o alimenta e o faz funcionar. O sistema representa um conduto que recolhe dados em diversos pontos, processa-os e emite, com base neles, relatórios na outra extremidade. Esses relatórios não podem ser, em hipótese alguma, de qualidade melhor do que a qualidade dos dados recebidos no início do processamento. Podem é ser pior, se seu manuseio não for absolutamente correto. Mas os dados iniciais quase sempre dependem de pessoas, e, se estas falharem ou não colaborarem, todo o sistema acabará por falir.

Ainda sobre a questão, o autor orienta que, no começo da implantação de um sistema de custos, o ideal é que se comece com rotinas simples e ressalta a importância do treinamento dos usuários do sistema, com a finalidade de se conseguir, de forma gradual, a melhoria da qualidade das informações levantadas. O autor também faz um alerta: independentemente do sistema a ser adotado, da sua complexidade e finalidade, sempre haverá problemas com a resistência das pessoas (p. 359).

MACHADO e HOLANDA (2010, p. 815) relacionaram alguns princípios que devem ser considerados para definir a trajetória de implantação de um sistema de informações de custos, resumidos abaixo:

- os benefícios propiciados pelas informações devem superar os custos necessários para obtê-las;

- a informação gerada deve ser útil ao processo decisório, o que significa ter poder preditivo, permitindo antecipar, corrigir ou confirmar expectativas;
- as informações devem ser oportunas e confiáveis, ou seja, representar os fatos com fidelidade, neutralidade e de forma verificável;
- as informações devem ser comparáveis no tempo ou entre organizações, serviços, objetos de custo comuns.

DANTAS e CROZATTI (2014, p. 228) ressaltam que a implantação de um sistema de custos é um processo complexo e destaca pontos que devem ser observados nesse processo:

adequar-se à realidade específica da área e da organização; levar em consideração a estrutura produtiva do setor, a qualidade e o nível de conhecimento do pessoal; e a necessidade do nível de informação por parte da administração.

MARTINS (2008, pp. 359-360) toca em outro ponto relevante na escolha de um sistema de custos, que é o custo do sistema e seu benefício:

Raramente, uma informação é totalmente inútil para a administração. Mas comumente muita informação deixa de ser analisada ou transmitida porque, no contexto geral, sua prioridade é pequena, e o tempo disponível por parte da pessoa a quem se destina é muito escasso para dela se ocupar. Logo, tornou-se inútil.

[...]

A informação é generosamente cara. Cara porque consome tempo para ser obtida, tempo, às vezes, de equipamento para ser processada e tempo para ser lida. Consome horas desde setores mais baratos até a Alta (e cara) Administração.

E conclui (pp. 360-361), afirmando que a decisão final de qual modelo deve ser implementado depende da alta administração da entidade, ou seja, depende de quem vai receber as informações na ponta da linha e o que fará com essas informações. O usuário final da informação é quem definirá o nível de detalhes que o sistema deverá oferecer.

A importância da participação da alta administração também foi apontada por BORGES, MARIO e CARNEIRO (2013, p. 488), ao analisarem a implantação do sistema de custos no Governo Federal, quando chegaram à mesma conclusão que MARTINS:

[...] o processo de implantação, sob uma ótica institucionalista, carece de uma ação mais efusiva e contundente da alta administração do governo federal, de um modelo legal e de ações de conscientização nos demais níveis da hierarquia governamental.

Resumidamente, diante do exposto, para a implantação de um sistema de informações de custos em uma entidade pública, a entidade pública deve considerar, dentre outros, que:

- A implantação de um sistema de custos não resolverá todos os problemas da entidade;
- Após implantado, um sistema de custos precisa aprimorar-se e desenvolver-se;

- Um sistema de custos depende das pessoas que irão manuseá-lo, devendo começar com rotinas simples e de forma gradual;
- Um sistema de custos depende da qualidade dos dados oriundos dos sistemas estruturantes da entidade;
- As informações geradas por um sistema de custos devem ter certas qualidades, tais como comparabilidade, oportunidade, confiabilidade, bom custo-benefício, e devem ser úteis ao processo decisório;
- Um sistema de custos deve adequar-se à realidade da entidade;
- A alta administração da entidade precisa, necessariamente, estar envolvida no processo de implantação de um sistema de custos, pois é o usuário final da informação de custos e é ela quem deve decidir que tipo de informação deseja para a tomada de decisão.

#### **1.4 Principais características de um relatório de custos**

O principal produto de um sistema de custos é os seus relatórios, os quais serão usados no processo de tomada de decisão da instituição. Para que os relatórios de custos sejam úteis à tomada de decisão, faz-se necessário que apresentem determinados atributos de qualidade.

Segundo a NBC TSP – Estrutura Conceitual para Elaboração e Divulgação de Informação Contábil de Propósito Geral pelas Entidades do Setor Público, os Relatórios Contábeis de Propósito Geral – RCPG, que incluem os relatórios de custos, são “*os componentes centrais da transparência da informação contábil dos governos e de outras entidades do setor público, aprimorando-a e favorecendo-a*” (CFC, 2016).

Os RCPGs são relatórios contábeis elaborados com o propósito de atender às necessidades dos vários usuários da informação, não sendo seu propósito o atendimento a finalidades ou necessidades específicas de determinados grupos de usuários.

Os RCPGs apresentam informações financeiras e não financeiras sobre fenômenos econômicos, além de outros fenômenos. As características qualitativas da informação incluída nos RCPGs são atributos que tornam a informação útil para os usuários e dão suporte ao cumprimento dos objetivos da informação contábil e de custos.

As características qualitativas da informação incluída nos RCPGs são a relevância, a representação fidedigna, a compreensibilidade, a tempestividade, a comparabilidade e a verificabilidade.

Cada uma das características qualitativas é integrada e funciona em conjunto com as outras características, de modo a fornecer informação útil nos RCPGs para cumprir os objetivos da informação contábil.

### **1.4.1 Relevância**

A relevância é a característica das informações financeiras e não financeiras que as tornam capazes de influenciar significativamente o cumprimento dos objetivos da elaboração e da divulgação da informação contábil. As informações financeiras e não financeiras são capazes de exercer essa influência quando têm valor confirmatório, preditivo ou ambos (CFC, 2016).

As informações financeiras e não financeiras têm valor confirmatório se confirmarem ou alterarem expectativas passadas (ou presentes), como por exemplo, a informação se os gestores cumpriram as suas responsabilidades pelo uso eficiente e eficaz dos recursos.

Os RCPGs podem apresentar informação acerca dos objetivos, custos e atividades previstas de prestação de serviços, além do montante e das fontes de recursos que se destinam a serem alocadas na prestação de serviços no futuro. A informação voltada para o futuro tem valor preditivo e é relevante para fins de prestação de contas e responsabilização (*accountability*) e tomada de decisão.

### **1.4.2 Representação fidedigna**

A informação contábil útil é a que corresponde à representação fidedigna dos fenômenos econômicos e outros aos quais se pretende representar. A representação fidedigna se dá quando o fenômeno é representado de forma completa, neutra e livre de erro material, além de retratar a substância da transação.

### **1.4.3 Compreensibilidade**

A compreensibilidade é a qualidade da informação que permite que os usuários compreendam o seu significado. Desta forma, os RCPGs devem apresentar a informação de maneira que corresponda às necessidades e à base do conhecimento dos usuários, bem como a

natureza da informação apresentada. A informação classificada e apresentada de maneira clara e sucinta e a comparabilidade aprimoram a compreensibilidade. Os usuários dos RCPGs devem ter conhecimento razoável das atividades da entidade e do ambiente no qual ela funciona, além de serem capazes e preparados para lerem os RCPGs e revisarem e analisarem a informação apresentada com a diligência apropriada (CFC, 2016).

#### **1.4.4 Tempestividade**

Tempestividade significa ter informação disponível para os usuários antes que ela perca a sua capacidade de ser útil para fins de prestação de contas e responsabilização (*accountability*) e tomada de decisão, ou seja, informação no tempo certo (CFC, 2016). A falta de tempestividade pode reduzir ou eliminar a utilidade da informação.

#### **1.4.5 Comparabilidade**

Uma das principais características que tornam úteis as informações de custos, a comparabilidade é definida como sendo “*a qualidade da informação que possibilita aos usuários identificar semelhanças e diferenças entre dois conjuntos de fenômenos*” (CFC, 2016). Sendo, portanto, não a qualidade de um item de informação individual, mas a qualidade da relação entre dois ou mais itens de informação.

#### **1.4.6 Verificabilidade**

Esta característica implica que dois observadores esclarecidos e independentes podem chegar ao consenso geral, mas não necessariamente à concordância completa de que:

- a) a informação representa os fenômenos econômicos e de outra natureza, os quais se pretende representar sem erro material ou viés; ou
- b) o reconhecimento apropriado, a mensuração ou o método de representação foi aplicado sem erro material ou viés.

Dito de outra forma, temos que a verificabilidade “*é a qualidade da informação que ajuda a assegurar aos usuários que a informação contida nos RCPGs representa fielmente os fenômenos econômicos ou de outra natureza que se propõe a representar*” (CFC, 2016).



## 2 CONTEXTUALIZAÇÃO

### 2.1 Marco regulatório relacionado a custos no setor público

A Lei nº 4.320/1964 estabeleceu normas gerais de direito financeiro para elaboração e controle dos orçamentos e balanços da União, dos Estados, dos Municípios e do Distrito Federal, e deu início ao arcabouço legal sobre sistema de custos ao estabelecer, no artigo 85, que os serviços de contabilidade seriam organizados de forma a permitirem o acompanhamento da execução orçamentária, o conhecimento da composição patrimonial, a determinação dos custos dos serviços industriais, o levantamento dos balanços gerais, a análise e a interpretação dos resultados econômicos e financeiros. O trecho "custos dos serviços industriais" se referiam ao fornecimento de água, coleta e tratamento de esgoto, geração e distribuição de energia.

O Decreto-Lei nº 200/1967, ao dispor sobre a organização da administração federal e estabelecer diretrizes para a reforma administrativa, determinou, em seu artigo 79, que a contabilidade deveria apurar os custos dos serviços de forma a evidenciar os resultados da gestão.

No ano 2000, foi promulgada a Lei Complementar nº 101, denominada Lei de Responsabilidade Fiscal - LRF, estabelecendo normas de finanças públicas voltadas para a responsabilidade na gestão fiscal. Com o objetivo de fortalecer a vinculação entre as atividades de planejamento e de execução do gasto público, a LRF impôs legalmente a necessidade de um sistema de custos ao estabelecer que:

Art. 50. Além de obedecer às demais normas de contabilidade pública, a escrituração das contas públicas observará as seguintes:

[...]

§ 3º A Administração Pública manterá sistema de custos que permita a avaliação e o acompanhamento da gestão orçamentária, financeira e patrimonial.

Percebe-se que a LRF não só criou para o Estado a obrigação de manter um sistema de custos, como também conferiu à sociedade o direito de ter à sua disposição informações geradas por um sistema de custos que lhe permitam avaliar e acompanhar o desempenho dos gestores público, como bem aponta SACUNO LUZ (2015, p. 16).

A Lei nº 10.180/2001 ao organizar e disciplinar os Sistemas de Planejamento e de Orçamento Federal, de Administração Financeira Federal, de Contabilidade Federal e de Controle Interno do Poder Executivo Federal, e estabeleceu que:

Art. 15. O Sistema de Contabilidade Federal tem por finalidade registrar os atos e fatos relacionados com a administração orçamentária, financeira e patrimonial da União e evidenciar: [...]  
V - os custos dos programas e das unidades da Administração Pública Federal;

Somente quatro anos após a edição da Lei Complementar nº 101/2000, o Tribunal de Contas da União decidiu cobrar o fiel cumprimento do que foi estabelecido pela LRF. Por meio do Acórdão nº 1.078/2004, a Segunda Câmara do TCU decidiu:

1.1. Determinar à Secretaria de Orçamento e Finanças do Ministério do Planejamento, Orçamento e Gestão, na qualidade de órgão central do Sistema de Planejamento e Orçamento da administração pública, que:  
[...]  
1.1.2. adote providências para que a administração pública federal possa **dispor com a maior brevidade possível de sistema de custos, que permita, entre outros, a avaliação e o acompanhamento da gestão orçamentária e financeira de responsáveis**, ante o disposto na Lei de Responsabilidade Fiscal (Lei Complementar 101/2000, art. 50, § 3º) [...] (grifo nosso)

No ano seguinte, os Ministérios da Fazenda e do Planejamento e a Controladoria-Geral da União expediram a Portaria Interministerial nº 945/2005, por meio da qual foi criada uma comissão com servidores dos três órgãos para elaborar estudos e propor diretrizes, métodos e procedimentos, para subsidiar a implantação do sistema de custos na Administração Pública Federal. Conforme apontam HOLANDA, LATTAN-WELTMAN e GUIMARÃES (2010, p. 49),

[...] a principal conclusão da Comissão diz respeito ao caráter imprescindível da definição de uma Política de Custos para a Administração Pública Federal, dada a dimensão cultural do problema. Nesse sentido, a Política de Custos deve deixar claro quem deve fazer o quê e como deve ser feito. [...] a dificuldade começa na definição "do que fazer" e "de quem vai fazer.

Os trabalhos da Comissão resultaram na edição do Decreto nº 6.976/2009, que dispôs sobre o Sistema de Contabilidade Federal e estabeleceu, no artigo 3º, que esse sistema tem por finalidade registrar os atos e fatos relacionados com a administração orçamentária, financeira e patrimonial da União e evidenciar, dentre outros, os custos dos programas e das unidades da administração pública federal. Além disso, no artigo 7º atribuiu, ao órgão central do Sistema de Contabilidade Federal, a competência para manter sistema de custos que permita a avaliação e o acompanhamento da gestão orçamentária, financeira e patrimonial, reproduzindo integralmente o mandamento trazido pela LRF. Nesse Decreto, as unidades de gestão interna do Poder Legislativo foram incluídas como órgãos setoriais do Sistema de Contabilidade Federal.

O Sistema de Custos do Governo Federal somente foi efetivamente criado em 2011, por meio da Portaria da Secretaria do Tesouro Nacional nº 157, de 09/03/2011, tratando de indicar a principal finalidade na norma:

Considerando a importância do Sistema de Custos do Governo Federal que tem por objetivo proporcionar conteúdo informacional para subsidiar as decisões governamentais de alocação mais eficiente de recursos e gerar as condições para a melhoria da qualidade do gasto público, resolve:

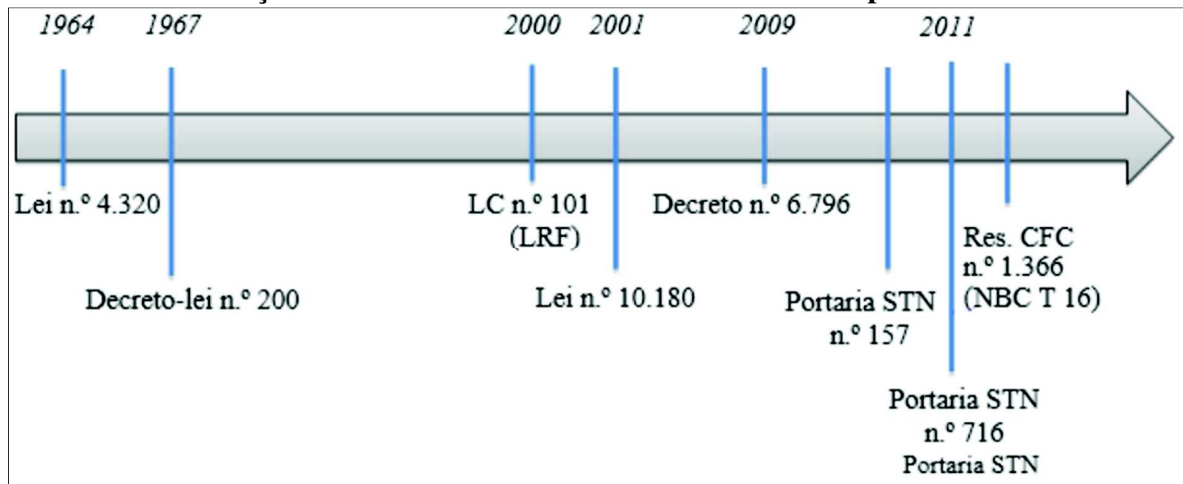
Art. 1º Fica criado o Sistema de Custos no âmbito do Governo Federal.

Logo em seguida, foi expedida a Portaria STN nº 716, de 24/11/2011, estabelecendo as competências do Órgão Central e dos Órgãos Setoriais do Sistema de Custos do Governo Federal.

Ainda em 2011, o Conselho Federal de Contabilidade, por meio da Resolução CFC nº 1.366/2011, aprovou a NBC T 16.11, a qual estabeleceu a conceituação, o objeto, os objetivos e as regras básicas para mensuração e evidenciação dos custos no setor público.

SACUNO LUZ (2015, p. 19) evidenciou a evolução do arcabouço legal relativo a custos no Setor Público no Brasil por meio da figura abaixo:

**FIGURA 1 - Evolução dos normativos relativos a custos no setor público no Brasil**



Fonte: SACUNO LUZ, 2015, p. 19.

Como se pode observar, CASTRO (2015, p. 238) está certo ao afirmar que:

O tema custos sempre esteve presente na legislação que trata de orçamento sem nunca dizer por que foi exigido. Simplesmente exigiram que houvesse o sistema, mas nunca cobraram efetividade nas ações nem instituíram indicadores, limites ou penalidades pela não implantação ou não utilização.

Além das normas citadas anteriormente, que estabelecem expressamente a obrigatoriedade de os órgãos públicos implementarem um sistema de informações de custos, a Lei de Acesso à Informação (Lei nº 12.257, de 18 de novembro de 2011) estabeleceu procedimentos destinados a assegurar o direito fundamental de acesso à informação, com as seguintes diretrizes, dentre outras:

- divulgação de informações de interesse público, independentemente de solicitações;
- fomento ao desenvolvimento da cultura de transparência na administração pública; e
- desenvolvimento do controle social da administração pública.

Nesse contexto, e considerando o que estabelece essa Lei no artigo 5º, é dever do Estado garantir a qualquer cidadão o direito de acesso à informação de custos, que será franqueada, mediante procedimentos objetivos e ágeis, de forma transparente, clara e em linguagem de fácil compreensão.

Por fim, importante destacar aqui o Projeto de Lei Complementar do Senado nº 229/2009, denominado Lei da Qualidade Fiscal, o qual encontra-se atualmente na Câmara dos Deputados para prosseguimento do processo de elaboração legislativa. Essa norma pretende estabelecer normas gerais sobre planejamento, orçamento, fundos, contabilidade, controle e avaliação na administração pública, além de alterar a LRF e revogar a Lei nº 4.320/1964.

Da forma como foi remetida pelo Senado à Câmara dos Deputados, esse projeto de lei complementar afirma, no artigo 59, que a contabilidade aplicada ao setor público tem por objeto o patrimônio pertencente aos órgãos e às entidades do setor público, em relação aos quais deverá, dentre outras ações, **subsidiar a geração de informação de custos, relativas a bens e serviços fornecidos à sociedade.**

Já em seu artigo 71, apresenta como função específica do sistema de controle interno a controladoria, que subsidiará a tomada de decisão governamental e propiciará a melhoria contínua da qualidade do gasto público, a partir da modelagem, sistematização, geração, comparação e análise de informações relativas a custos, eficiência, desempenho e cumprimento de objetivos.

Além disso, o projeto da Lei da Qualidade Fiscal inova ao trazer um capítulo específico que trata de informações de custos (Capítulo V), o qual estabelece que:

Art. 75. O sistema de custos referido no art. 50, § 3º, da Lei Complementar nº 101, de 4 de maio de 2000, possibilitará a geração periódica de informações de custos, de forma a subsidiar decisões quanto ao aperfeiçoamento da gestão, observando as orientações e os procedimentos emitidos pelo Poder Executivo.

§ 1º A informação de custos no setor público tem por objetivos:

I – mensurar, controlar e avaliar os objetos de custos definidos de acordo com a relevância no processo de tomada de decisões;

II – permitir a comparabilidade entre os objetos de custos afins;

III – acompanhar a evolução dos custos, referenciada em base histórica;

IV – apoiar as funções de planejamento e orçamento;

V – apoiar as gestões orçamentária, financeira e patrimonial, dando suporte ao processo de tomada de decisões;

VI – orientar a melhoria do gasto e a qualidade dos serviços públicos; e

VII – subsidiar a avaliação das políticas públicas.

§ 2º No cumprimento do disposto no caput, os entes da Federação observarão padrão mínimo a ser estabelecido pelo órgão central de contabilidade do Poder Executivo federal, de forma a viabilizar a comparabilidade da informação de custos.

## **2.2 Eventos relacionados à tentativa de implementação do SIC - Governo Federal no Senado Federal**

Com o intuito de apresentarmos os eventos relacionados à tentativa de implantação do SIC do Governo Federal no Senado Federal, realizamos pesquisa documental nos processos instaurados no Senado que tivessem relação direta com a implementação de sistema de custos nessa instituição. Foram localizados três processos contendo as informações mais relevantes.

O primeiro processo em ordem cronológica refere-se ao Aviso Interministerial nº 223/MF-MP, de 07 de julho de 2010, por meio do qual os Ministros da Fazenda e do Planejamento informaram a implementação do Sistema de Informação de Custos do Governo Federal, solicitaram ao Senado Federal a indicação de três servidores para serem capacitados na operação do sistema, e sugeriram a organização de um Comitê de Análise e Avaliação das Informações de Custos no âmbito do órgão, para validar as informações setoriais inseridas no sistema.

Após 4 meses, em 22 de novembro de 2010, o Gabinete da Presidência do Senado Federal encaminhou os autos à Secretaria de Controle Interno para conhecimento e providências e esta, por sua vez, em 23/11/2010, encaminhou o processo à Diretoria-Geral para "*determinar as providências e indicar os eventuais nomes para realizar o treinamento e para validação das informações setoriais*". Não constam documentos e informações que revelem as providências adotadas pela Diretoria-Geral.

Em outubro de 2011, a Secretaria de Controle Interno comunicou a Diretoria-Geral sobre a realização de seminário patrocinado pela STN, nos dias 24 e 25/10/2011, do qual participaram dois servidores daquela secretaria e outros servidores dos setores de finanças e de pessoal, ocasião em que foram colocadas à disposição de todos os órgãos públicos as ferramentas do Sistema de Informações de Custos. No mesmo documento, informou que, a partir da edição da Portaria STN nº 716/2011, "*os órgãos setoriais integrantes do Sistema nos três poderes terão que criar formalmente suas setoriais de custos*". E, por fim, recomendou providências para a criação da setorial de custos no âmbito da Secretaria de Finanças, Orçamento e Contabilidade - SAFIN.

Em resposta, a Diretoria-Geral encaminhou os autos à SAFIN para conhecimento e adoção das providências pertinentes, a qual respondeu, em junho de 2012, que "*todas as providências em relação ao Sistema de Custos do Governo Federal (SIC) foram realizadas por meio do Processo SF nº 036822/11-6*", o qual, posteriormente, recebeu nova numeração e será descrito adiante.

O segundo processo inicia-se com o Ofício nº 29/2011/SUCOM/STN/MF-DF, de 14/12/2011, por meio do qual o Subsecretário de Contabilidade Pública do Tesouro Nacional informou que a STN, enquanto Órgão Central do Sistema de Informações de Custos, contribuindo no processo de desenvolvimento e implantação das atividades de gestão de custos,

[...] disponibilizará suporte tecnológico, conceitual e metodológico às unidades administrativas que atuarem na gestão de custos pelos órgãos setoriais, a saber:

- Habilitação do acesso e realização dos respectivos cursos de capacitação para usuários do Sistema de informações de Custos do Governo Federal - SIC, indicados pela direção dos órgãos setoriais;
- Divulgação de conteúdo normativo e instrutivo relativo ao Sistema de informações de Custos do Governo Federal, bem como a disponibilização de conteúdo técnico-científico correlato à sistematização da gestão de custos na administração pública federal, mediante publicações pertinentes na página do SIC, no sítio do Tesouro Nacional na Internet; e

- Apoio consultivo e instrucional pelo atendimento da equipe de analistas da Gerência de Informações de Custos, vinculada à Coordenação de Suporte às Informações Físicas e de Custos da União - GEINC/CSINC, na Coordenação-Geral de Contabilidade e Custos da União desta Secretaria - CCONT/STN.

No mesmo documento, convidou a unidade de gestão interna do Senado Federal a integrar o Sistema de Custos do Governo Federal, como órgão setorial, e encaminhou "*orientações relativas à composição e formação das equipes responsáveis pelo gerenciamento das informações de custos*", bem como cópia da Portaria STN nº 157, de 09/03/2011, que dispõe sobre a criação do Sistema de Custos do Governo Federal, e da Portaria STN nº 716, de 24/11/2011, que estabelece as competências do Órgão Central e dos Órgãos Setoriais do referido sistema.

O Gabinete da Presidência do Senado Federal encaminhou então o processo à Diretoria-Geral para conhecimento e adoção das providências porventura cabíveis, a qual, por sua vez, reencaminhou os autos à SAFIN para conhecimento.

Na SAFIN, o processo foi despachado ao Serviço de Apoio Técnico - SATFIN/SAFIN, "*para conhecimento e elaboração de despacho relatando as providências que vêm sendo tomadas por esta SAFIN para que o Senado se integre ao Sistema de Custos do Governo Federal*".

Em fevereiro de 2012, em atendimento ao despacho anteriormente citado, a SATFIN/SAFIN informou que o Senado Federal tomou as seguintes providências:

- Participação de servidores do Senado Federal, lotados na SAFIN e nos setores de recursos humanos e controle interno, em dois seminários sobre o SIC, promovidos pela STN;
- Treinamento no SIC ministrado pela GEINC/CCONT/STN.

A SATFIN/SAFIN salientou que, durante os seminários,

ficou clara a orientação da Secretaria do Tesouro Nacional no sentido de que os órgãos federais aderissem ao Sistema de Custos, inclusive criando unidade administrativa específica, como forma de melhorar a qualidade e a eficiência dos gastos, em vista que o Tesouro Nacional chegou ao limite de ampliação de receitas.

Sobre a criação dessa unidade administrativa de custos, acrescentou que:

[...] foram feitos contatos por esta SAFIN junto à Diretoria-Geral para que se criasse, no texto do projeto de reforma administrativa que ora tramita na Casa (PRS 96/2009), a recomendada unidade administrativa na estrutura do Departamento de Finanças, Orçamento e Contabilidade.

Ressaltamos que, no projeto de reforma administrativa, essa unidade administrativa específica chamava-se Serviço de Avaliação e Controle de Custos. Quando a reforma foi aprovada (Resolução nº 40/2014), a criação desse Serviço não se concretizou e a competência para exercer a função de Órgão Setorial do Sistema de Custos do Governo Federal foi atribuída ao Escritório de Governança e Gestão Estratégica, integrante da estrutura administrativa da Diretoria-Geral (art. 252, § 1º, inciso III e art. 256, ambos do Ato da Diretoria-Geral nº 27/2014). Atualmente, o Regulamento Administrativo do Senado Federal, aprovado pelo Ato da Comissão Diretora nº 5/2017, não prevê uma unidade administrativa específica responsável pela gestão de custos da Casa.

Ao final do documento, a SATFIN/SAFIN opinou pela aceitação do convite, formulado pela STN, para que o Senado Federal integrasse o SIC-Governo Federal, e sugeriu, enquanto não aprovada a reforma administrativa, a criação de um Comitê de Custos, com a participação dos servidores já treinados, para analisar e validar as informações do sistema.

Em março de 2012, por meio do Ato do Presidente do Senado Federal nº 10, foi instituído o Comitê de Avaliação Interna de Custos, com o objetivo de desenvolver e implantar uma estrutura de apuração e controle de custos em conformidade com o SIC-Governo Federal. O Ato estabelece que o Sistema de Custos no âmbito do Senado Federal seria operacionalizado pela SAFIN e designa cinco servidores para atuarem como membros do Comitê. Ao final, acrescenta que o Comitê seria extinto na data de entrada em vigor do projeto de reforma administrativa, ou seja, com a criação do Serviço de Avaliação e Controle de Custos, fato que não ocorreu.

Em maio de 2012, a SATFIN/SAFIN encaminhou os autos à Diretoria-Geral, quando reiterou os termos do documento em que sugeriu a aceitação, pelo Senado Federal, do convite formulado pelo Subsecretário de Contabilidade Pública do Tesouro Nacional e informou, novamente, que o Senado Federal havia tomado as seguintes providências:

- Participação de servidores do Senado Federal, lotados na SAFIN e nos setores de recursos humanos e controle interno, em dois seminários sobre o SIC, promovidos pela STN;
- Treinamento no SIC ministrado pela GEINC/CCONT/STN;



- Criação do Comitê de Avaliação Interna de Custos.

Em junho de 2012, a Presidência do Senado Federal oficiou o Ministério da Fazenda, ocasião em que aceitou o convite e encaminhou "*cópias das informações prestadas pelos órgãos competentes desta Casa Legislativa, referentes à participação do Senado Federal no programa Sistema de Custos do Governo Federal*".

O terceiro e último processo possui apenas um documento, originado na SAFIN, por meio do qual é solicitada ao Serviço de Protocolo Administrativo a abertura de processo para "*coletar informações sobre o sistema de custos, objetivando a implantação de um sistema de custos no âmbito do Senado Federal*". O documento possui como anexo a cópia do Ato do Presidente do Senado Federal nº 10/2012 (instituiu o Comitê de Avaliação Interna de Custos), a qual encerra o processo.

Não faz parte do escopo deste trabalho aprofundar-se nos motivos pelos quais o Senado Federal não obteve sucesso na implementação do Sistema de Custos do Governo Federal. No entanto, importante registrar os prováveis obstáculos que impediram a implantação de um sistema de custos nessa Casa legislativa, elencados por SACUNO LUZ (2015, pp. 30-31):

- Há descompasso entre as normas internas da Casa e os sistemas informacionais, os quais não podem ser modificados, no curto prazo, para se adaptarem aos normativos;
- Não há integração entre os sistemas informacionais do Senado, fato que acaba por gerar dados inconsistentes, duplicados ou incompletos;
- Carência de pessoal, em quantidade e em qualidade, para levar o projeto adiante.

O autor também aponta como fator impeditivo a ausência de um sistema informatizado que atenda às exigências de automação, de forma que demande a menor intervenção possível, somado ao fato de que os sistemas que auxiliam na gestão de pessoal e de patrimônio do Senado Federal não são integrados entre si e entre o SIAFI. A carência de pessoal foi considerada decisiva à não implementação de um sistema de custos (p. 31):

[...] com o quadro de servidores lotados nas áreas de finanças, orçamento e contabilidade, há dificuldade de cumprir com a agenda de rotinas básicas de planejamento, empenho, liquidação e pagamento, não restando, portanto, agenda para estudar a implementação de outros sistemas como, por exemplo, o SIC.

### 3 METODOLOGIA DA PESQUISA

Este trabalho é uma pesquisa de caráter exploratório, classificada como estudo de caso, decorrente de uma perspectiva pragmática, que visa simplesmente apresentar uma perspectiva global, tanto quanto possível completa e coerente, do objeto de estudo do ponto de vista do observador, conforme leciona FONSECA apud GERHARDT e SILVEIRA (2009, p. 39).

#### 3.1 Considerações acerca do SICGESP

No ano de 2013, o projeto de pesquisa de doutorado do Professor José Marilson Martins Dantas, aluno do Programa Multi-institucional e Inter-regional de Pós-graduação em Ciências Contábeis UnB/UFPB/UFRN, desenvolvida sob o título **Um modelo de custo aplicado ao setor público sob a visão da *accountability***, deu origem a projeto de pesquisa desenvolvida na Universidade de Brasília, o qual foi materializado em um *software* denominado SICGESP – Infrasing de Informação e Gestão de Custos.

O termo "infrasing" refere-se aos sistemas internos de informações gerenciais das instituições, conforme ensina HOLANDA, LATTAN-WELTMAN e GUIMARÃES (p. 61).

Atualmente o SICGESP é uma propriedade intelectual da UnB, a qual apoia o projeto de disseminação da cultura de custos e gestão aplicada ao setor público, estando disponível para utilização e licenciamento pelos poderes executivo, legislativo e judiciário, das três esferas de governo, mediante o pagamento de um valor anual por licença, quantia esta utilizada pela universidade nos programas de pesquisa relacionadas a custos. A quantidade de licenças necessárias por órgão dependerá do tamanho da entidade e da forma de gestão.

No momento, o SICGESP está licenciado ou em processo de licenciamento nos seguintes órgãos públicos:

- Universidade de Brasília;
- Ministério Público do Distrito Federal e Territórios;
- Tribunal de Contas dos Municípios do Estado do Ceará;
- Tribunal Regional Federal da 1ª Região;
- Prefeitura Municipal de Palmácia/CE;
- Prefeitura Municipal de Montanha/ES;

- Prefeitura Municipal de Iracema/CE;
- Câmara Municipal de Fortim/CE.

O intuito principal do projeto é disseminar a cultura de custos a todos os municípios brasileiros, onde o Departamento de Contabilidade da UnB irá dar apoio no processo de implementação aos órgãos que se manifestarem interessados em contribuir com esse processo, especialmente aqueles que possam induzir o comportamento dos demais órgãos públicos.

Conforme consta do sítio do SICGESP na Internet, o programa tem o objetivo de *"melhorar o processo de tomada de decisão dos gestores público, tendo como base a geração de informação de custos advinda do sistema de contabilidade pública"*. Em outra página do mesmo sítio, é informado que o objetivo é *"oferecer uma plataforma permanente de pesquisa que atenda as necessidades de informação de custos dos gestores públicos em todos os níveis e esferas"*.

O núcleo da pesquisa foi:

[...] o desenvolvimento de um modelo teórico robusto que possa respeitar o que determina a legislação, especialmente a Lei Complementar 101/2000 (LRF) no parágrafo 3º. do artigo 50 que obriga a administração pública (União, os Estados, o Distrito Federal e os Municípios) a manter sistema de custos que permita a avaliação e o acompanhamento da gestão orçamentária, financeira e patrimonial.

No sítio do SICGESP é informado que foram estabelecidas duas condições como premissa basilar para o desenvolvimento do modelo conceitual de custos, que são a comparabilidade e a fidedignidade:

[...] a primeira é que a informação de custos resultante da utilização do modelo respeite pelo menos duas qualidades da informação de custos: **Comparabilidade** no sentido de poder ser utilizada como medida de consumo de recursos pelas diversas unidades administrativas, e **Fidedignidade** como representação verdadeira e fiel do verdadeiro valor de custos consumido. (grifo nosso)

E acrescenta que:

Devido à **comparabilidade** da informação de custos os relatórios gerados pelo Infracig possibilitam que as informações de cada unidade administrativa possam ser comparadas em relação a outra unidade do mesmo órgão, ou com órgãos diferentes pertencentes a entes diferentes.

A comparabilidade da informação aliada à **fidedignidade** de representação permitirá construir uma demonstração que atenda ao que disciplina a LRF e os demais diplomas legais. (grifo no original)

O modelo conceitual possui outra premissa, que é a de não permitir qualquer tipo de rateio, com o objetivo de gerar consistência na informação.

Além disso, consta que esse modelo que suporta a geração de informações:

[...] tem a robustez necessária para evoluir junto com a melhoria da qualidade da informação gerada pelos sistemas estruturantes, garantindo aos usuários da informação de custos e aos gestores responsáveis pela implementação e desenvolvimento de sistemas de informática uma fonte segura de continuidade e evolução da solução de geração de informação de custos aplicado ao setor público, podendo ser integrado a qualquer *software* ou base de informação de sistema estruturante.

O sítio informa, ainda, que o SICGESP possui como característica a facilidade na utilização e na capacitação do usuário, pois:

[...] os relatórios produzidos pelo sistema oferecem a possibilidade de uma leitura uniforme dos dados, visto a capacidade de gerar **informação comparável e fidedigna**, visto a sua solidez conceitual.(grifo no original)

A comparabilidade da informação de custos possibilita que *"as informações de cada unidade administrativa possam ser comparadas em relação a outra unidade do mesmo órgão, ou a órgãos diferentes pertencentes a entes diferentes"*. Aliada à fidedignidade da informação, permite *"construir uma demonstração que atenda ao que disciplina a LRF e os demais diplomas legais"*.

O modelo teórico do SICGESP almeja oferecer a possibilidade de gerar as informações de custos por meio dos relatórios de custos denominados DCASP-LRF (Demonstração de Custos Aplicado ao Setor Público voltada a LRF).

O SICGESP oferece aos usuários a capacidade de processar as informações advindas dos sistemas estruturantes de todas as diversas esferas do poder público, os quais servirão de base para a geração de informações de custos. DANTAS (2014, p. 11) assim agrupou os quatro tipos de sistemas estruturantes:

**Contábeis e Orçamento** – Agrupa os sistemas responsáveis pela contabilização do gasto da entidade, agregando de forma subsidiária os dados do orçamento;

**Planejamento** – Agrupa os sistemas responsáveis pelo acompanhamento do planejamento orçamentário;

**Recursos Humanos** – Agrupa as informações dos sistemas relacionados à gestão e controle do pagamento dos servidores;

**Administrativos/Operacionais** – Agrupa os sistemas relacionados às atividades de controle administrativo e das operações. (grifo nosso)

No caso do Senado Federal, o SICGESP processaria as informações oriundas do SIAFI (contabilidade e orçamento) e do ERGON (sistema de gestão do capital humano), por exemplo.

Ao ser apresentado como inovação pelo Centro de Apoio ao Desenvolvimento Tecnológico – CDT/UnB, foram relacionadas as seguintes vantagens do sistema:

- Melhorar a qualidade dos gastos do setor público;
- Avaliar a eficiência da aplicação dos recursos públicos;
- Melhorar a eficiência por meio da produtividade;
- Possibilitar a melhoria do processo de tomada de decisão do gestor público por meio dos custos das diversas atividades operacionais exercidas pelo Setor Público;
- Estabelecer uma medida de avaliação sistêmica das atividades do Setor Público.

Conforme explica o próprio DANTAS (2014, p. 11), a medida de gestão e eficiência desse sistema é o custo comparável, o qual se caracteriza pela medida sistêmica de avaliação e desempenho do sistema de custos e gestão aplicado ao setor público.

Sendo definido como a informação resultante da aplicação do modelo conceitual que permite calcular o custo das atividades operacionais no nível mais detalhado da organização, além de poder ser utilizado da mesma forma pelos demais gestores, como decorrência, envolve todos os servidores do processo de busca da eficiência.

O autor destaca a relação entre a medida de gestão e eficiência e a comparabilidade da informação:

A medida de gestão e eficiência do sistema deve oferecer a comparabilidade da informação tanto de forma horizontal ao longo do tempo, quanto de forma vertical em um determinado momento do tempo “t”, propiciando a tomada de decisão em todos os níveis da administração pública, o estratégico, tático e operacional. (p. 11)

DANTAS (2014, p. 12) explica, ainda, que o modelo operacional desse sistema de informações de custos possui quatro camadas de operação:

**Interoperabilidade semântica** – É a camada do modelo operacional que recebe os dados dos sistemas estruturantes da administração pública e os aproxima do regime de competência por meio de ajustes nas informações e conceituação semântica;

**SICGESP**– É o modelo operacional de Infrasing de custos que recebe os dados da camada da interoperabilidade semântica, e aplica o modelo teórico/conceitual gerando o Relatório de Custos Aplicado ao Setor Público-RCASP;

**RCASP** – É a materialização da informação de custos comparável resultante da aplicação do modelo teórico/conceitual, sendo definido como RCASP- Relatório de Custos Aplicado ao Setor Público; e

**RECASP** – É a parte do modelo operacional do Infrasing responsável pela divulgação e da consolidação da informação de custos comparável-RCASP. (grifo no original)

Em termos práticos, primeiramente, a unidade administrativa responsável por produzir as informações de custos da entidade utiliza arquivos digitais no formato CSV<sup>1</sup>, obtidos por meio dos sistemas estruturantes do órgão (SIAFI, sistema de gestão de pessoas, sistema de controle patrimonial etc.) para alimentar a camada de interoperabilidade semântica do sistema de custos, onde os dados sofrerão ajustes. Após ajustados, os dados serão utilizados pelo SICGESP para gerar os relatórios de custos (RCASP), os quais serão divulgados e consolidados em um repositório (RECASP).

### **3.2 Procedimentos técnicos relacionados à utilização do SICGESP**

Como primeiro passo para a geração dos relatórios do SICGESP, o responsável pela gestão do sistema deverá fazer a importação de dois arquivos, tendo como base o Manual do Usuário - Operação do SICGESP (Anexo A). O manual oferece as diretrizes necessárias para que o usuário elabore os arquivos de dados que terão como fonte primária os sistemas estruturantes da entidade (SIAFI, sistema de gestão de capital humano etc.).

Na busca por fazer com que a utilização do sistema esteja ao alcance de todos os usuários, os arquivos podem ser produzidos no Excel no formato CSV. O primeiro arquivo deverá conter informações do capital humano da entidade, ao passo que o segundo arquivo deverá apresentar as informações de execução da despesa, sendo que ambos deverão estar de acordo com o modelo da estrutura apresentada no Manual do Usuário.

Caso o responsável pela gestão do sistema, por algum motivo qualquer, não tenha acesso a todas as informações constantes dos arquivos citados anteriormente, utilizará somente as informações que possui, de modo a adequá-las ao modelo proposto, e preencherá as informações faltantes de acordo com a orientação fornecida pelo SICGESP.

Foi o que ocorreu na elaboração da simulação realizada neste trabalho, quando foram utilizados dois arquivos que não apresentavam todas as informações constantes do modelo.

---

<sup>1</sup> "CSV (*Comma-Separated Values*) é um formato simples de armazenamento, que agrupa as informações de arquivos de texto em planilhas, para as trocas de dados com um banco de dados ou uma planilha entre aplicativos. Cada linha em um texto CSV representa uma linha em uma planilha. Cada célula é geralmente separada por vírgula ou um outro caractere, como tabulador." Disponível em: <http://ajuda.rdstation.com.br/hc/pt-br/articles/205623999-Como-eu-crio-um-arquivo-CSV>. Consultado em: 04. ago. 2017.

O primeiro arquivo utilizado para a simulação precisava conter as informações de pessoal, tais como lotação e remuneração bruta. Embora essas informações estivessem disponíveis individualmente no portal da Transparência do Senado Federal, não havia disponível um arquivo com a relação de todos os servidores e suas remunerações, de forma consolidada. Para obtermos o arquivo necessário para a simulação de custos, foi preciso solicitar à Diretoria-Geral autorização para que o setor de pessoal fornecesse as informações. Após a devida autorização, o setor de pessoal elaborou a planilha, seguindo os seguintes critérios:

- Mês base escolhido foi maio/2017;
- A consulta contemplou todos os servidores ativos, efetivos ou comissionados, e parlamentares;
- A consulta não contemplou os aposentados, pensionistas e estagiários;
- Por definição, considerou-se como remuneração bruta todo valor passível de incidência do teto constitucional, já após a aplicação da glosa. Ou seja, não foram consideradas rubricas como, por exemplo, abono de permanência e auxílio-alimentação.
- A definição de setores (unidades administrativas e legislativas) respeitou o organograma do Senado Federal.

Para elaboração dessa planilha, foi necessário consultar dois sistemas diferentes (sendo que ambos extraem os dados no ERGON, sistema estruturante do Senado Federal para gestão de capital humano), já que as informações de lotação detalhada e de remuneração não estavam disponíveis em uma única consulta. As informações de lotação detalhada foram obtidas no arquivo "Todos", em formato CSV, disponível na página oficial do Senado Federal, no caminho "Transparência", "Dados Abertos", "Gestão de Pessoas", campo "Servidores".

Para obtenção das informações de remuneração, foi utilizado o Arquimedes, um sistema de informações corporativas e apoio à tomada de decisão, o qual consolida os dados corporativos e legislativos do Senado, sendo ferramenta para consulta de dados e produção de relatórios e gráficos. Após, foi utilizada a função PROCV (de pesquisa e referência) no Excel para correlacionar os dados de lotação e remuneração e consolidá-los em um único arquivo CSV.

O segundo arquivo utilizado para a simulação foi obtido diretamente na página oficial do Senado Federal, no caminho "Transparência", "Orçamento e Finanças", "Despesas do Senado",

onde foi selecionado o seguinte: período desejado (01/05/2017 a 31/05/2017); fase da despesa ("Liquidação"); o campo "Favorecido" foi deixado em branco para que a consulta contemplasse todos os favorecidos; e, no "Elemento de Despesa" foi selecionada a opção "TODOS".

Em virtude de termos realizado essa consulta na condição de usuário externo e, por essa razão, não dispormos de todas as informações referentes a essas despesas, o valor total de despesas liquidadas no mês de maio de 2017 pelo Senado Federal foi dividido proporcionalmente pelas unidades que compõem a estrutura administrativa do órgão, tendo como referência a despesa de pessoal, cujas informações foram obtidas no primeiro arquivo.

Ressalte-se que não se trata aqui de uma forma de rateio, pois o SICGESP não prevê o rateio dos custos. A divisão proporcional das despesas foi realizada apenas para permitir a simulação almejada por este trabalho e não teria sido necessária se tivéssemos todas as informações que são produzidas pelos sistemas estruturantes do órgão como, por exemplo, detalhamento da depreciação e dos materiais de consumo.

### 3.3 Relatórios de custos produzidos pelo SICGESP

DANTAS (2014, p. 19) explica que o relatório proposto pelo SICGESP tem como característica a apresentação simples e intuitiva da informação de custos comparável. Explica, ainda, que:

"A forma de apresentação do relatório será a mesma para todos os gestores, visto oferecer a informação de custos comparável, no entanto, as decisões tomadas pelos gestores em níveis hierárquicos diferentes terão escopo e abrangência variados, respeitando o nível do gestor na hierarquia do setor público, podendo situar-se no escopo estratégico, tático ou operacional."

O SICGESP fornece três relatórios de custos (RCASP): Relatório Execução, Relatório Gerencial e Nível de Serviço.

O Relatório Execução (Anexo B) contém 7 colunas de informações, a seguir detalhadas:

- i. **Estrutura** (detalhamento da estrutura administrativa da entidade);
- ii. **f:t => M** (função do elemento de custos Materiais);
- iii. **f:i => I** (função do elemento de custos Insumos - serviços de terceiros, água, energia etc.);
- iv. **f:i => L** (função do elemento de custos Labor - mão de obra);



- v. **f:t => E** (função do elemento de custos Estrutura - depreciação, amortização e exaustão);
- vi. **Custo Individual** (custo de cada unidade na estrutura da entidade);
- vii. **Custo Acumulado** (custo da unidade em conjunto com o custo dos seus órgãos hierarquicamente inferiores).

O Relatório Execução representa os valores que são a base da geração da informação de custos. Eles fazem a fronteira entre o mundo da contabilidade pública financeira e propiciam o processo de geração da informação gerencial de melhor qualidade.

O Relatório Gerencial (Anexo C) também contém as mesmas 7 colunas presentes no Relatório Gerencial. No entanto, sua função é evidenciar o processo de melhoria da qualidade da informação. Por exemplo, os dados de consumo do material são alocados pela contabilidade no setor de almoxarifado; no entanto, o consumo é realizado nas demais unidades da entidade. Após a implantação do sistema, o gestor poderá fazer a melhoria da qualidade dos dados, de modo que o Relatório Gerencial irá representar melhor os custos de cada unidade administrativa.

O relatório denominado Nível de Serviço (Anexo D) contém 6 colunas de informações, a seguir detalhadas:

- i. **Estrutura** (detalhamento da estrutura administrativa da entidade);
- ii. **Produto Principal** (para quem a unidade administrativa existe);
- iii. **Unidade** (unidade de medida);
- iv. **Produtividade** (quantidade produzida);
- v. **Nível de Serviços Comparado** (custo total da unidade administrativa a que se refere);
- vi. **Custos** (custo unitário do produto principal: razão do Nível de Serviços Comparado pela Produtividade).

O relatório Nível de Serviço oferece ao gestor o custo de cada unidade produzida, na condição de produto principal de cada unidade administrativa. A ideia é que cada unidade administrativa defina qual é o seu produto principal (qual a razão de existência dessa unidade) e alimente o sistema com essa informação, de modo a permitir que o SICGESP apresente o custo unitário daquele produto principal naquele período do tempo.

A título de exemplo, para a realização da simulação objeto de estudo deste trabalho, alimentamos o SICGESP para sabermos o custo unitário do produto principal da Coordenação de Execução Financeira do Senado Federal, tendo também o mês de maio de 2017 como referência.

Definimos o produto principal da unidade como sendo todos os documentos emitidos no SIAFI que representaram transferência de recursos financeiros (Ordem Bancária - OB, Documento de Arrecadação de Receitas Federais - DARF, Documento de Arrecadação de Imposto Sobre Serviço - DAR, Guia da Previdência Social - GPS e Guia de Recolhimento da União - GRU).

A quantidade realizada no mês de maio de 2017 (produtividade) foi consultada no Tesouro Gerencial, segregada por servidor que realizou a emissão do documento, e os valores encontrados foram distribuídos pelas unidades administrativas onde cada servidor está lotado (a própria Coordenação e seus três Serviços subordinados). O resultado da simulação pode ser verificado na figura abaixo e no Anexo D - Nível de Serviço.

**FIGURA 4 - Nível de Serviço da COEXEFI no mês de maio/2017**

<b>Estrutura</b>	<b>Produto Principal</b>	<b>Unidade</b>	<b>Produtividade</b>	<b>Nível de Serviços Comparado (R\$)</b>	<b>Custos (R\$)</b>
COEXEFI - COORDENAÇÃO DE EXECUÇÃO FINANCEIRA			62	93.874,21	1.514,10
SEPAF - SERVIÇO DE PAGAMENTO A FORNECEDORES	Documentos Emitidos	Documento despachado	408	311.181,95	762,70
SEPAFOL - SERVIÇO DE PAGAMENTO DA FOLHA DE PESSOAL	Documentos emitidos	Documento despachado	258	151.513,67	587,26
SEPADA - SERVIÇO DE PAGAMENTO DE DESPESAS ADMINISTRATIVAS	Documentos emitidos	Documento despachado	353	240.059,73	680,06

Fonte: SICGESP - Simulação para Senado Federal

## 4 ANÁLISE DOS RESULTADOS

### 4.1 Avaliação dos relatórios de custos à luz das características qualitativas da informação de um RCPG

Os relatórios de custos, para serem úteis ao processo decisório, devem revestir-se das características qualitativas da informação contábil. Neste tópico será feito o confronto entre os atributos requeridos pela estrutura conceitual contábil e os três relatórios apresentados pelo SICGESP. Para tanto, foi analisado se, e como, os três relatórios (Execução, Gerencial e Nível de Serviço) apresentam essas características, segundo os critérios constantes da NBC TSP Estrutura Conceitual. O resultado está esquematizado na tabela a seguir:

**TABELA 1 - Características qualitativas e os relatórios do SICGESP**

TIPO DE RELATÓRIO	CARACTERÍSTICA QUALITATIVA	ESTÁ PRESENTE?	OBSERVAÇÃO
<b>Execução</b>	Relevância	SIM	
	Representação Fidedigna	SIM	
	Compreensibilidade	Parcialmente	Pode requerer assistência
	Tempestividade	SIM	
	Comparabilidade	SIM	
	Verificabilidade	SIM	
<b>Gerencial</b>	Relevância	SIM	
	Representação Fidedigna	SIM	
	Compreensibilidade	Parcialmente	Pode requerer assistência
	Tempestividade	SIM	
	Comparabilidade	SIM	
	Verificabilidade	Parcialmente	
<b>Nível de Serviços</b>	Relevância	SIM	
	Representação Fidedigna	SIM	
	Compreensibilidade	SIM	
	Tempestividade	SIM	
	Comparabilidade	SIM	
	Verificabilidade	Parcialmente	

Fonte: Autor, 2017.

Observando a tabela acima, verifica-se que os três relatórios gerados pelo SICGESP apresentam quase todas as características qualitativas dos RCPGs, conforme os critérios constantes da NBC TSP Estrutura Conceitual.

As informações fornecidas pelos relatórios do SICGESP demonstraram ser:

- **Relevantes:** capazes de influenciar significativamente o cumprimento dos objetivos da elaboração e da divulgação da informação contábil;
- **Fidedignas:** completas, neutras e livres de erro material tanto quanto possível;
- **Tempestivas:** disponíveis para os usuários antes que percam a sua capacidade de serem úteis para fins de prestação de contas e responsabilização (*accountability*) e tomada de decisão;
- **Comparáveis:** possibilitam aos usuários identificar semelhanças e diferenças entre dois conjuntos de fenômenos.

Quanto à característica qualitativa da **compreensibilidade**, entendemos que está parcialmente presente nos Relatórios Gerencial e Execução, em razão da possível dificuldade que o usuário poderá ter para compreender o significado das informações constantes das colunas que demonstram os custos em função dos materiais, insumos, mão de obra e estrutura. Alguns usuários podem precisar de ajuda de assistente para auxiliá-los na compreensão desses relatórios.

Quanto à característica qualitativa da **verificabilidade**, acreditamos que está presente no Relatório Execução, pois as informações nele contidas representam fielmente os fenômenos os quais se pretende representar sem erro material ou viés, em virtude da possibilidade de se verificar as informações nos sistemas estruturantes de origem.

No entanto, entendemos que esse atributo da informação está apenas parcialmente presente no Relatório Gerencial e no Nível de Serviço, tendo em vista que nem todas as informações constantes desses relatórios são verificáveis, em razão da utilização de cálculos e critérios de alocação não claramente identificáveis e rastreáveis.

A título de exemplo, para a elaboração do relatório Nível de Serviço, cada unidade administrativa define qual é o seu produto principal e informa a quantidade produzida. O sistema será alimentado com essa informação e o resultado apresentado é o custo unitário. A busca por

um custo unitário menor pode acabar levando a unidade administrativa a alterar o critério de contagem de seu produto principal, não sendo possível nesse caso, portanto, assegurar aos usuários de que a informação representa fielmente os fenômenos econômicos, ou de outra natureza os quais se pretende representar.

## **4.2 Avaliação geral do SICGESP**

O estudo de caso realizado neste trabalho demonstrou que o SICGESP, em princípio, é uma opção de sistema de informações custos a ser utilizado pelo Senado Federal.

Primeiramente, é preciso reconhecer a facilidade de alimentação do sistema, com os dados obtidos quer seja do Portal Transparência (acessível ao usuário externo), quer seja dos sistemas estruturantes da entidade (acessível apenas para o público interno). Obviamente, se tivéssemos tido a oportunidade de ter acesso a outras informações relevantes, tais como consumo de materiais e depreciação, ambos distribuídos por unidade administrativa, este trabalho teria sido enriquecido com informações mais próximas da realidade de custos do Senado Federal.

Além disso, é importante ressaltar, como comprovado com a simulação realizada durante as atividades deste trabalho, que a alimentação do sistema não demanda alterações significativas nos sistemas estruturantes da entidade, além de não requerer atuação do setor de tecnologia da informação, o que poderia causar atraso na implantação e no aprimoramento. A facilidade de utilização do sistema também promete reduzir a resistência dos servidores em utilizá-lo.

Constatamos, ainda, que os relatórios produzidos pelo SICGESP são, relativamente, de fácil leitura e compreensão. Na simulação realizada neste trabalho, os relatórios Execução e Gerencial (Anexos B e C) ofereceram informações de quanto custa cada gabinete de parlamentar, cada Secretaria, Coordenação e Serviço, podendo levantar discussões sobre o porquê de um determinado gabinete custar mais que outro, de uma Coordenação custar mais que outra.

Dependendo do caso, a resposta a essa pergunta pode ser encontrada no relatório Nível de Serviço (Anexo D), o qual permite visualizar o custo unitário da atividade principal de cada unidade administrativa, como pôde ser demonstrado na seção anterior. Apesar de uma unidade administrativa custar mais que outra, ela produz mais e, conseqüentemente, reduz o custo unitário por unidade produzida.

As informações fornecidas pelo sistema podem ser oportunas e confiáveis, e representar os fatos com fidelidade e neutralidade, desde que os dados oriundos dos sistemas estruturantes sejam fidedignos. Se as informações geradas tiverem a propriedade de poderem ser comparadas no tempo ou entre organizações, serviços e objetos de custo comuns, podem contribuir para o aumento no nível de transparência no uso dos recursos públicos e para a tomada de decisão pela alta administração.

E, finalmente, o SICGESP poderia permitir que o Senado Federal implantasse um sistema de informações de custos e cumprisse a legislação.

Dentre as desvantagens do sistema, podemos citar o fato de que ele não é gratuito e, portanto, diferentemente do SIC do Governo Federal, criaria mais uma despesa para a entidade, embora o valor seja proporcionalmente pouco relevante no universo orçamentário de um órgão com as dimensões do Senado Federal.

Além disso, é importante atentar para o fato de que o sistema é recente e, portanto, ainda não está sendo utilizado pelos principais órgãos do setor público federal, o que limita a comparabilidade, uma de suas principais características.

## **CONSIDERAÇÕES FINAIS**

Este trabalho se propôs a avaliar uma opção de sistema de informações de custos que pudesse suprir a necessidade ainda presente de se implantar um sistema assim no âmbito administrativo do Senado Federal.

No estudo de caso, demonstramos a viabilidade, em princípio, da utilização do SICGESP pelo Senado Federal, um sistema que poderia contribuir para que esse órgão desse cumprimento à legislação, a qual determinou há 17 anos a implantação de um sistema de informações de custos (LRF), que posteriormente estabeleceu que é dever do Estado garantir a qualquer cidadão o direito de acesso à informação (LAI), e que recentemente limitou o crescimento dos gastos públicos e, como consequência, obrigou o gestor a utilizar os recursos disponíveis de forma mais eficiente (Emenda Constitucional nº 95/2016).

Os relatórios produzidos pelo SICGESP demonstraram, segundo nossa análise, que podem apresentar todas as características qualitativas dos RCPGs, conforme os critérios constantes da NBC TSP Estrutura Conceitual, embora haja algumas ressalvas quanto às características da compreensibilidade e da verificabilidade das informações.

Diante da ausência de um sistema que forneça informações de custos, o SICGESP poderia ser para o Senado Federal uma importante ferramenta de contribuição também para a transparência no uso dos recursos públicos e para a tomada de decisão.

Tendo em vista o fato de que esta pesquisa de estudo de caso foi realizada com limitação de informação, na condição de usuário externo, obviamente se fazem necessários mais estudos, testes e análises, e o envolvimento da alta administração, para que se possa afirmar que o SICGESP é, de fato, uma opção viável de sistema de informações de custos para o Senado Federal.

## REFERÊNCIAS

ALONSO, Marcos. Custos no serviço público. *Revista do Serviço Público*. Ano 50, Número 1, Jan./Mar. 1999.

BORGES, Thiago Bernardo; MARIO, Poueri do Carmo; CARNEIRO, Ricardo. A implantação do sistema de custos proposto pelo governo federal: uma análise sob a ótica institucional. *Revista de Administração Pública*. Rio de Janeiro 47(2): 469-491, mar./abr. 2013.

BRASIL. Decreto nº 6.976, de 7 de outubro de 2009. Dispõe sobre o Sistema de Contabilidade Federal e dá outras providências. *Diário Oficial da República Federativa do Brasil*, Brasília, DF, de 8 de outubro de 2009.

\_\_\_\_\_. Emenda Constitucional nº 95, de 15 de dezembro de 2016. Altera o Ato das Disposições Constitucionais Transitórias, para instituir o Novo Regime Fiscal, e dá outras providências. *Diário Oficial da República Federativa do Brasil*, Brasília, DF, de 15 de dezembro de 2016.

\_\_\_\_\_. Lei Complementar nº 101, de 4 de maio de 2000. Estabelece normas de finanças públicas voltadas para a responsabilidade na gestão fiscal e dá outras providências. *Diário Oficial da República Federativa do Brasil*, Brasília, DF, de 5 de maio de 2000.

\_\_\_\_\_. Lei nº 4.320, de 17 de março de 1964. Estatui Normas Gerais de Direito Financeiro para elaboração e controle dos orçamentos e balanços da União, dos Estados, dos Municípios e do Distrito Federal. *Diário Oficial da República Federativa do Brasil*, Brasília, DF, de 23 de março de 1964.

\_\_\_\_\_. Lei nº 10.180, de 6 de fevereiro de 2001. Organiza e disciplina os Sistemas de Planejamento e de Orçamento Federal, de Administração Financeira Federal, de Contabilidade Federal e de Controle Interno do Poder Executivo Federal, e dá outras providências. *Diário Oficial da República Federativa do Brasil*, Brasília, DF, de 7 de fevereiro de 2001.

\_\_\_\_\_. Lei nº 12.527, de 18 de novembro de 2011. Regula o acesso a informações previsto no inciso XXXIII do art. 5º, no inciso II do § 3º do art. 37 e no § 2º do art. 216 da Constituição Federal; altera a Lei no 8.112, de 11 de dezembro de 1990; revoga a Lei no 11.111, de 5 de maio de 2005, e dispositivos da Lei no 8.159, de 8 de janeiro de 1991; e dá outras providências. *Diário Oficial da República Federativa do Brasil*, Brasília, DF, de 18 de novembro de 2011.

CASTRO, Domingos Poubel de. *Auditoria, contabilidade e controle interno no setor público: integração das áreas do ciclo de gestão: planejamento, orçamento, finanças, contabilidade e auditoria e organização dos controles internos, como suporte à governança corporativa*. 6. ed. São Paulo: Atlas, 2015.

CDT/UnB. Centro de Apoio ao Desenvolvimento Tecnológico da Universidade de Brasília. Disponível em: <<http://www.cdt.unb.br/vitrine/files/solucoes/214.pdf>>. Acesso em: 15 ago. 2017.



CFC, Conselho Federal de Contabilidade. Resolução CFC nº 1.366, de 25 de novembro de 2011. Aprova a NBC T 16.11 - Sistema de Informação de Custos do Setor Público. *Diário Oficial da República Federativa do Brasil*, Brasília, DF, de 2 de dezembro de 2011.

CFC, Conselho Federal de Contabilidade. Norma brasileira de contabilidade, NBC TSP Estrutura conceitual, de 23 de setembro de 2016. Aprova a NBC TSP Estrutura Conceitual - Estrutura conceitual para elaboração e divulgação de informação contábil de propósito geral pelas entidades do setor público. *Diário Oficial da República Federativa do Brasil*, Brasília, DF, de 4 de outubro de 2016.

CREPALDI, Silvio Aparecido. *Curso básico de contabilidade de custos*. 5. ed. São Paulo: Atlas, 2010.

DANTAS, José Marilson Martins; CROZATTI, Jaime. Implantação do sistema de custos no governo federal: percepção da maturidade das setoriais de custos. *Caderno de Finanças Públicas*, Brasília, n. 14, p. 221-264, dez. 2014.

DANTAS, José Marilson Martins. *Sistema de custos para organizações de serviços complexos: o caso do setor público*. IN: VII CONGRESSO CONSAD DE GESTÃO PÚBLICA, Brasília, Painel 31/091, mar. 2014.

GERHARDT, Tatiana Engel; SILVEIRA, Denise Tolfo. *Métodos de pesquisa* (organizadoras). Coordenado pela Universidade Aberta do Brasil – UAB/UFRGS e pelo Curso de Graduação Tecnológica – Planejamento e Gestão para o Desenvolvimento Rural da SEAD/UFRGS. – Porto Alegre: Editora da UFRGS, 2009.

HOLANDA, Victor Branco de; LATTAN-WELTMAN, Fernando; GUIMARÃES, Fabrícia (Organizadores). *Sistema de informação e custos na administração pública federal: uma política de Estado*. Rio de Janeiro: FGV, 2010.

KLADI, Maria Clara Estevam; FERRARI, André Luiz Sant'Ana. *O sistema de custos do governo federal e o macro processo orçamentário e financeiro da administração pública federal*. In: IV CONGRESSO CONSAD DE ADMINISTRAÇÃO PÚBLICA, Brasília, Painel 18/064, mai. 2011.

MACHADO, Nelson; HOLANDA, Victor Branco de. Diretrizes e modelo conceitual de custos para o setor público a partir da experiência no governo federal. *Revista de Administração Pública*, Rio de Janeiro 44(4): 791-820, Jul./Ago. 2010.

MACHADO, Nelson. *Sistema de informação de custos: diretrizes para integração ao orçamento público e à contabilidade governamental*. Brasília: ENAP, 2005.

MARTINS, Eliseu. *Contabilidade de Custos*. 9. ed. São Paulo: Atlas, 2008.

RAUPP, Fabiano Maury. Gestão de custos no legislativo municipal como instrumento de prestação de contas: um comparativo entre custeio por absorção e o custeio baseado em atividades. *Cadernos Gestão Pública e Cidadania*. São Paulo, v. 16, n. 59, Jul./Dez. 2011.

REZENDE, Fernando; CUNHA, Armando; BEVILACQUA, Roberto. Informações de custos e qualidade do gasto público: lições da experiência internacional. *Revista de Administração Pública*, Rio de Janeiro 44(4): 959-92, Jul./Ago. 2010.

SACUNO LUZ, Lazlo Kyoshi. *Análise do processo de implementação do Sistema de Informações de Custos no Senado Federal*. Universidade de Brasília - UnB, Brasília, 2015.

SENADO FEDERAL. *Ato da Diretoria-Geral nº 27, de 2014*. Torna pública a versão consolidada do Regulamento Administrativo do Senado Federal.

SENADO FEDERAL. *Projeto de Lei Complementar nº 229/2009*. Estabelece, com amparo nos arts. 163 e 165, § 9º, da Constituição Federal, normas gerais sobre planejamento, orçamento, fundos, contabilidade, controle e avaliação na administração pública; altera a Lei Complementar nº 101, de 4 de maio de 2000; e revoga a Lei nº 4.320, de 17 de março de 1964.

SLOMSKI, Valmor. *Manual de contabilidade pública: de acordo com as normas internacionais de contabilidade aplicadas ao setor público (IPSASB/IFAC/CFC)*. 3. ed. São Paulo: Atlas, 2013.

STN, Secretaria do Tesouro Nacional. Portaria n.º 157, de 9 de março de 2011. Dispõe sobre a criação do Sistema de Custos do Governo Federal. *Diário Oficial da República Federativa do Brasil, Brasília, DF*, de 9 de março de 2011.

STN, Secretaria do Tesouro Nacional. Portaria n.º 716, de 24 de outubro de 2011. Dispõe sobre as competências dos Órgãos Central e Setoriais do Sistema de Custos do Governo Federal. *Diário Oficial da República Federativa do Brasil, Brasília, DF*, de 24 de outubro de 2011.

**ANEXOS**

**ANEXO A - Manual do Usuário - Operação**



**Universidade de Brasília**

**CENTRO DE APOIO AO DESENVOLVIMENTO TECNOLÓGICO-CDT**

**MANUAL DO USUÁRIO - OPERAÇÃO**

**SICGESP – SISTEMA DE GOVERNANÇA PÚBLICA  
BASEADO EM CUSTOS APLICADOS AO SETOR  
PÚBLICO**

**Brasília, 2017**

**VERSÃO 2.0**



## 1.0 Modelo Conceitual e o Software

### 1.1 As premissas e a base conceitual

Desenvolver um modelo pressupõe que foram captadas as características relevantes que podem descrever essa realidade complexa.

Algumas definições foram utilizadas como premissas para o desenvolvimento do Sistema de governança pública, sendo as mais importantes:

- Setor Público é uma Organização de Serviços Complexos
- Conceito de Custos aplicado ao Setor Público
- Grande medida da Gestão = CUSTO COMPARÁVEL
- Forma de gestão = Por meio do NÍVEL DE SERVIÇO COMPARÁVEL
- Foco da Gestão = No CONTROLE SOCIAL dos recursos escassos.

O setor público está sujeito, conforme determina a constituição federal, ao princípio da legalidade. Sendo assim, a Lei de Acesso a Informação (12.527/2011) induz a implementação de um sistema de governança no setor público, quando coloca:

**Art. 5º** É dever do Estado garantir o direito de acesso à informação, que será franqueada, mediante procedimentos objetivos e ágeis, de forma transparente, clara e em linguagem de fácil compreensão.

Estabelecida as premissas, e também buscando atender ao princípio da legalidade, é importante entender as restrições de implementação de sistema em grandes organizações, como se caracteriza o setor público.

Normalmente, as organizações públicas não os maiores empregadores e as maiores instituições econômicas na região em que atua. Diante desta constatação, o sistema tem que ser extremamente simples de utilizar, não requerente quase nenhum esforço para que se possa gerar seus relatórios.

Essa forma de visão pode ser chamada de padrão google, a complexidade e robustez do modelo conceitual fica embutida no software, o esforço do usuário para utilizar o sistema e gerar informação deve ser mínimo.

Vale destacar que ser simples, não é ser simplório. O Google é um software extremamente simples, para utilizar basta digitar uma palavra e apertar a tecla "enter", no entanto, é tão robusto conceitualmente que a Microsoft não conseguiu ter o mesmo desempenho com um sistema concorrente.

Diante dessas premissas o sistema foi concebido, buscando oferecer aos gestores públicos e a organização um instrumento robusto que tenha uma base conceitual sólida como resultado da pesquisa da Universidade de Brasília, especificamente da tese defendida no programa de



doutorado em contabilidade da UnB denominada “Um modelo de custo aplicado ao setor público sob a visão da *accountability*” pelo professor Marilson Dantas.

## 1.2 O sistema de Governança Pública

O sistema de governança pública estabelece uma medida geral de avaliação. O resultado da aplicação dessa medida é identificar no processo de gestão, onde estão sendo executadas as melhores práticas e como essas práticas identificadas podem ser implementadas pelos gestores que precisam de auxílio no processo de melhoria da tomada de decisão.

O sistema de governança estabeleceu como resultado do modelo conceitual e a da função básica de custos aplicado ao setor pública, o “custo comparado” como medida geral de avaliação, que conjugada com a utilização dos recursos públicos irá estabelecer o **nível de serviço comparado** como referência para a gestão e o controle social.

Primando pela robustez conceitual e a facilidade na sua utilização o sistema de governança pública SICGESP tem a seguinte apresentação:

### 1.2.1 Como implementar


Toda implantação de um sistema de governança parte da iniciativa da alta gestão e segue no processo de disseminação por toda a organização. O cronograma de implementação será definido pelo setor responsável pela geração das informações e capacitação dos demais níveis da organização.

O setor responsável pela implantação irá definir um cronograma para estabelece as metas e os prazos para o envolvimento de todos os gestores da organização. Vale destacar, que o relatório gera as informações de toda a estrutura da organização, dando início ao processo de implantação pela capacitação dos gestores, que precisam conhecer e entender como os dados são analisados pela alta gestão no processo de tomada de decisões.

Esse processo estabelece uma cultura de gestão que respeita as liberdades individuais dos gestores e da comunidade desenvolvendo um processo de acompanhamento das melhores práticas estabelecidas pela organização.

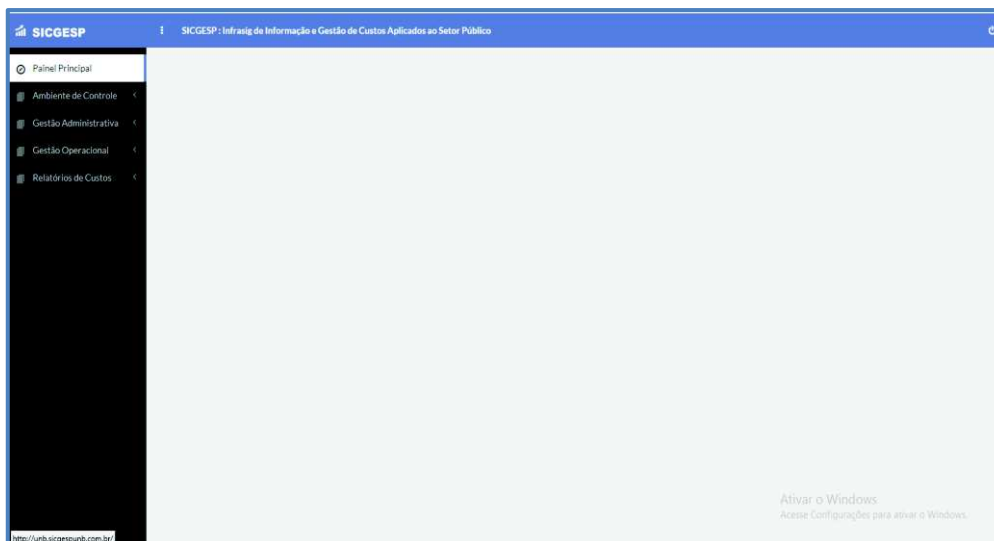


## 1.2.2 Tela de entrada no sistema



A tela de entrada do sistema solicita o nome e a senha do usuário que irá operar.

## 1.2.3 Tela inicial



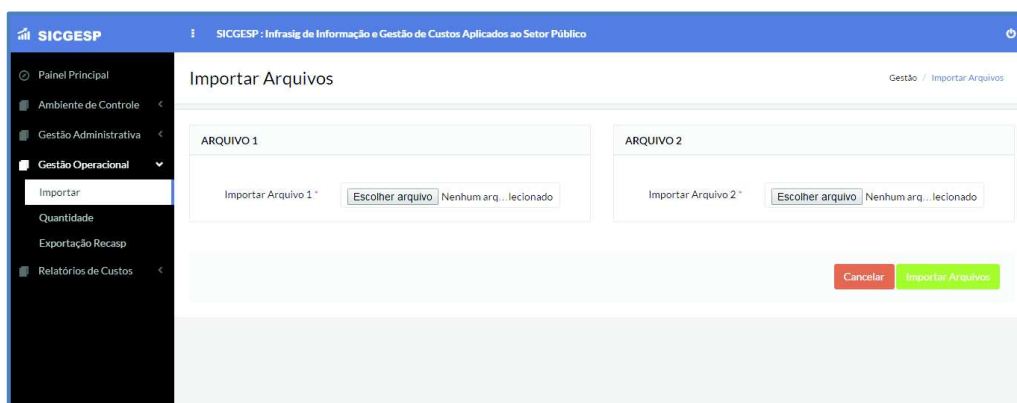
O ambiente de controle e gestão administrativa são atividades mais tecnológicas e exercidas pelo gestor principal do sistema, sendo essa atividade desenvolvida com o apoio da equipe de implementação. Essas tarefas são específicas na fase inicial de instalação e configuração do sistema, sendo não cotidiana e executadas essencialmente na instalação.





Como foi definido anteriormente, o sistema tem como foco reduzir drasticamente a complexidade na sua utilização, simplificando o processo de geração da informação por meio da gestão operacional e relatórios.

## 1.2.4.1 Tela de entrada de dados



Como primeiro passo para a geração dos relatórios do sistema o responsável pela gestão do sistema deverá fazer a importação do arquivo tendo como base o documento denominado “Manual de importação SICGESP-2017”. (Anexo I)

O manual oferece as diretrizes necessárias para que o usuário monte os arquivos de dados que terão como fonte primária o TESOIRO GERENCIAL que permite aos usuários extrair os dados do SIAFE e SIAPE que serão importados.

Na busca de fazer com que a utilização do sistema esteja ao alcance de todos os usuários, os arquivos podem ser produzidos no Excel no formato CVS (separado por virgula).



## 1.2.4.2 Tela de geração dos relatórios

SELECIONE UMA DATA BASE

Mês: Dezembro Ano: 2014

Gerar Relatório

O sistema tem como premissa oferecer ao gestor informações suficientes para tomada de decisão, atingindo toda a estrutura da organização. Para gerar os três relatórios propostos pelo sistema, basta escolher o período, mês e ano, e clicar em “gerar relatório”.

### 1.2.4.2.1 Tela do primeiro relatório

Estrutura	f:t-M	f:i-l	f:i-L	f:t-E	Custo Individual (R\$)	Custo Acumulado (R\$)
UNB	-	-	-	-	-	117044.943.82
REITORIA	339.687,78	3.335.485,21	668.168,52	-	4.343.341,51	117008.443,53
COORD. CERIMONIAL GAB REITOR	-	-	4.915,92	-	4.915,92	4.915,92
VICE-REITORIA	410,10	600.996,80	98.984,02	-	700.390,92	80.534.171,69
ASSES VICE-REITORIA	-	-	8.487,98	-	8.487,98	8.487,98
COORDENADOR DO CONSULTIVO	-	-	1.581,50	-	1.581,50	1.581,50
SUBSECRET. ORGAOS COLEGIADOS	-	-	50.007,96	-	50.007,96	50.007,96
DECANATO ENSINO E GRADUACAO / DEG	25.520,08	470.405,71	266.820,15	-	742.745,94	1.315.899,78
DIR. DE ACOMP. E INTEG. ACADÊMICA	-	26.643,75	141.661,25	-	168.305,00	168.305,00
COORD. SIST. ORIENT. UNIVERSITARIA	-	-	8.488,76	-	8.488,76	8.488,76
DEG-COORDENADOR ACADÊMICO-ADMINISTRATIVO	-	-	6.358,53	-	6.358,53	6.358,53
SECRET. DE ADMINISTRACAO ACADÊMICA	215,83	5.175,00	236.645,97	-	242.036,80	311.576,31
POSTO AVANÇADO SAA FT	-	-	5.991,05	-	5.991,05	5.991,05
POSTO AVANÇADO SAA IH	-	-	13.467,55	-	13.467,55	13.467,55
POSTO AVANÇADO SAA IB/IP	-	-	4.872,07	-	4.872,07	4.872,07
POSTO AVANÇADO SAA FE/IDA	-	-	11.939,43	-	11.939,43	11.939,43
POSTO AVANÇADO SAA FA	-	-	10.870,10	-	10.870,10	10.870,10
POSTO AVANÇADO SAA IA/FAC/IC	-	-	5.828,33	-	5.828,33	5.828,33

O relatório de gerado pelo sistema permite de forma direta e simples comparar o custo de toda a estrutura da entidade. Essa estrutura tem como base os dados oferecidos ao sistema pelos arquivos importados.



O relatório tem uma leitura intuitiva pelo usuário, onde o **custo individual** de cada unidade da estrutura pode ser comparado com o valor dos custos das demais unidades da estrutura da organização. Essa comparação pode ser feita sob a visão estratégica, tática e operacional.

Junto com o custo individual, o sistema acumula os custos das unidades que por alguma razão façam a gestão de outras unidades. Essas informações podem ser acumuladas tendo como base a coluna **custos acumulados**.

Os relatórios apresentam no canto superior direitos os três símbolos que desenvolvem as seguintes funções:



Possibilita ao usuário retornar a tela anterior do sistema,



Imprime o relatório no formato PDF.



Exporta os dados do relatório para o Excel.

Os relatórios de execução e gerencial tem a mesma formatação de apresentação das informações, baseada em quatro colunas que refletem a função de custos, onde as colunas representam os dados relativos a material, insumos utilizados, labor e estrutura. Essas informações são suficientes para que o gestor e a sua equipe possam entender quais recursos foram colocados à sua disposição e utilizados.

O relatório também mostra o símbolo . Clicando no símbolo o gestor terá acesso a informação detalhada que compõe o custo.


## 1.2.4.2.2 Tela do segundo relatório

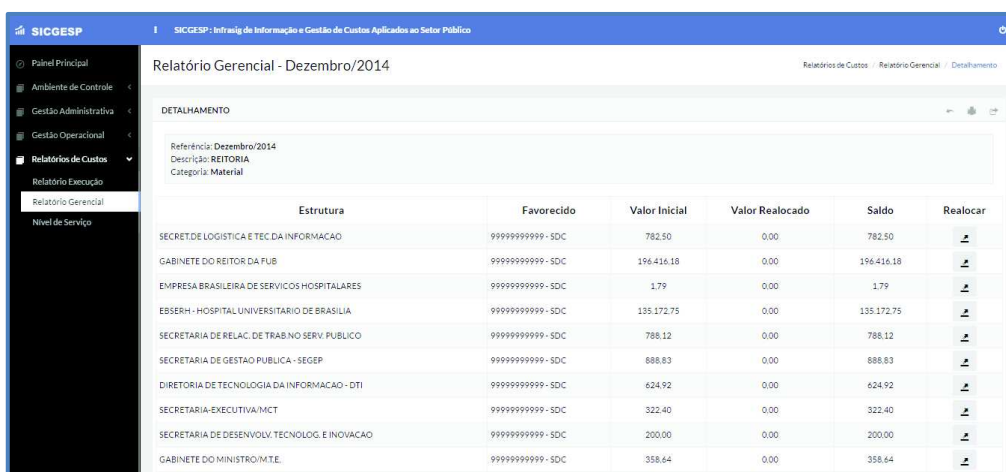
Estrutura	f: t → M	f: i → I	f: i → L	f: t → E	Custo Individual (R\$)	Custo Acumulado (R\$)
UNB	-	-	-	-	-	R\$ 117.044.943,82
REITORIA	339.487,78	3.335.485,21	668.168,52	4.906,00	R\$ 4.348.247,51	R\$ 116.782.087,53
-- COORD CERIMONIAL GAB REITOR	-	-	4.915,92	-	R\$ 4.915,92	R\$ 4.915,92
VICE-REITORIA	410,10	600.996,80	98.984,02	-	R\$ 700.390,92	R\$ 79.571.567,49
-- ASSES VICE-REITORIA	-	-	8.487,98	-	R\$ 8.487,98	R\$ 8.487,98
-- COORDENADOR DO CONSULTIVO	-	-	1.581,50	-	R\$ 1.581,50	R\$ 1.581,50
-- SUBSECRET ORGAOS COLEGIADOS	-	-	50.007,96	736,00	R\$ 50.723,96	R\$ 50.723,96
DECANATO ENSINO E GRADUACAO / DEG	25.520,08	470.405,71	266.820,15	17.112,00	R\$ 779.857,94	R\$ 1.339.186,78
-- DIR. DE ACOMP. E INTEG. ACADEMICA	-	26.643,75	141.661,25	2.121,00	R\$ 170.426,00	R\$ 170.426,00
-- COORD SIST ORIENT UNIVERSITARIA	-	-	8.488,76	-	R\$ 8.488,76	R\$ 8.488,76
-- DEG-COORDENADOR ACADEMICO-ADMINISTRATIVO	-	-	6.358,53	-	R\$ 6.358,53	R\$ 6.358,53
SECRET. DE ADMINISTRACAO ACADEMICA	215,83	5.175,00	236.645,97	4.054,00	R\$ 246.090,80	R\$ 515.630,31
-- POSTO AVANÇADO SAA FT	-	-	5.991,05	-	R\$ 5.991,05	R\$ 5.991,05
-- POSTO AVANÇADO SAA IH	-	-	13.467,55	-	R\$ 13.467,55	R\$ 13.467,55
-- POSTO AVANÇADO SAA IB/IP	-	-	4.872,07	-	R\$ 4.872,07	R\$ 4.872,07
-- POSTO AVANÇADO SAA FE/IA	-	-	11.939,43	-	R\$ 11.939,43	R\$ 11.939,43
-- POSTO AVANÇADO SAA FA	-	-	10.870,10	-	R\$ 10.870,10	R\$ 10.870,10



# Universidade de Brasília

Esse relatório tem a mesma lógica de apresentação do primeiro relatório, respeitando a premissa de facilitar a utilização do sistema pelo usuário. O objetivo deste relatório é incorporar os dados gerenciais que a instituição produza.

O usuário ao clicar no símbolo  mostrado no relatório é apresentada uma segunda tela que permite a realocação de dados gerenciais no sistema.













**SICGESP** | SICGESP: Infraestrutura de Informação e Gestão de Custos Aplicados ao Setor Público

Relatório Gerencial - Dezembro/2014

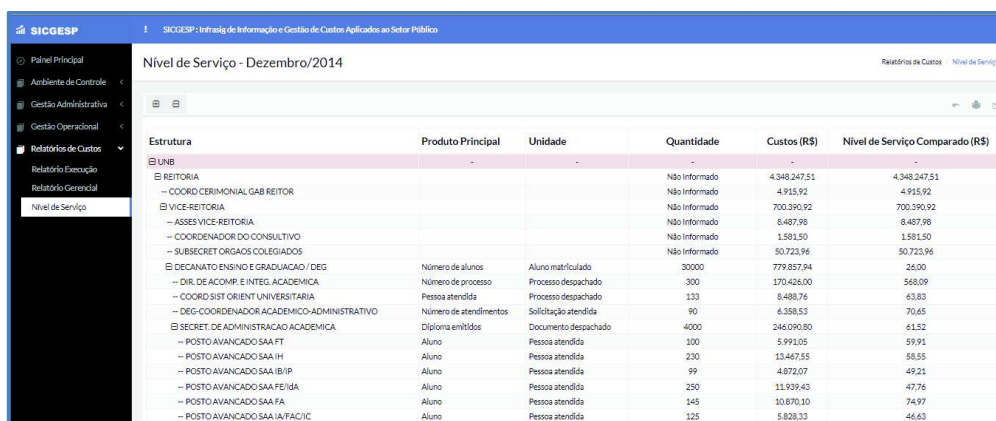
Relatórios de Custos / Relatório Gerencial / Detalhamento

DETALHAMENTO

Referência: Dezembro/2014  
Descrição: REITORIA  
Categoria: Material

Estrutura	Favorecido	Valor Inicial	Valor Realocado	Saldo	Realocar
SECRET. DE LOGÍSTICA E TEC. DA INFORMACAO	99999999999 - SDC	782,50	0,00	782,50	
GABINETE DO REITOR DA FUB	99999999999 - SDC	196.416,18	0,00	196.416,18	
EMPRESA BRASILEIRA DE SERVICOS HOSPITALARES	99999999999 - SDC	1,79	0,00	1,79	
EBSERH - HOSPITAL UNIVERSITARIO DE BRASILIA	99999999999 - SDC	135.172,75	0,00	135.172,75	
SECRETARIA DE RELAC. DE TRAB. NO SERV. PUBLICO	99999999999 - SDC	788,12	0,00	788,12	
SECRETARIA DE GESTAO PUBLICA - SEGEP	99999999999 - SDC	888,83	0,00	888,83	
DIRETORIA DE TECNOLOGIA DA INFORMACAO - DTI	99999999999 - SDC	624,92	0,00	624,92	
SECRETARIA-EXECUTIVA/MCT	99999999999 - SDC	322,40	0,00	322,40	
SECRETARIA DE DESENVOLV. TECNOLOG. E INOVACAO	99999999999 - SDC	200,00	0,00	200,00	
GABINETE DO MINISTRO/M.T.E.	99999999999 - SDC	358,64	0,00	358,64	

### 1.2.4.2.3 Tela do terceiro relatório



**SICGESP** | SICGESP: Infraestrutura de Informação e Gestão de Custos Aplicados ao Setor Público

Nível de Serviço - Dezembro/2014

Relatórios de Custos / Nível de Serviço

Estrutura	Produto Principal	Unidade	Quantidade	Custos (R\$)	Nível de Serviço Comparado (R\$)
UNB			-	-	-
REITORIA			Não informado	4.348.247,51	4.348.247,51
---COORD. CERIMONIAL GAB. REITOR			Não informado	4.915,92	4.915,92
VICE-REITORIA			Não informado	700.390,92	700.390,92
---ASSESSOR VICE-REITORIA			Não informado	6.467,98	6.467,98
---COORDENADOR DO CONSULTIVO			Não informado	1.581,50	1.581,50
---SUBSECRET. ORGAOS COLEGIADOS			Não informado	50.723,94	50.723,94
DECANATO ENSINO E GRADUACAO / DEG	Número de alunos	Aluno matriculado	30000	779.857,94	26,00
---DIR. DE ACOMP. E INTEG. ACADÊMICA	Número de processo	Processo despachado	300	170.426,00	568,09
---COORD. SIST. ORIENT. UNIVERSITARIA	Pessoa atendida	Processo despachado	133	8.488,74	63,83
---DEG-COORDENADOR ACADÊMICO-ADMINISTRATIVO	Número de atendimentos	Solitação atendida	90	6.358,53	70,65
SECRET. DE ADMINISTRAÇÃO ACADÊMICA	Diploma emitidos	Documento despachado	4000	246.090,80	61,52
---POSTO AVANÇADO SAA FT	Aluno	Pessoa atendida	100	5.991,05	59,91
---POSTO AVANÇADO SAA IH	Aluno	Pessoa atendida	230	13.467,55	58,55
---POSTO AVANÇADO SAA IB/IP	Aluno	Pessoa atendida	99	4.872,07	49,21
---POSTO AVANÇADO SAA FE/IDA	Aluno	Pessoa atendida	250	11.939,43	47,76
---POSTO AVANÇADO SAA FA	Aluno	Pessoa atendida	145	10.870,10	74,97
---POSTO AVANÇADO SAA IA/FACIC	Aluno	Pessoa atendida	125	5.828,33	46,63

O terceiro relatório deve ser implementado após os gestores entenderem e utilizarem os dois relatórios anteriores. Esse relatório coloca para o usuário o conceito de nível de serviço comparado, onde representa a relação entre os recursos escassos oferecido ao setor da organização e os serviços entregues a comunidade.

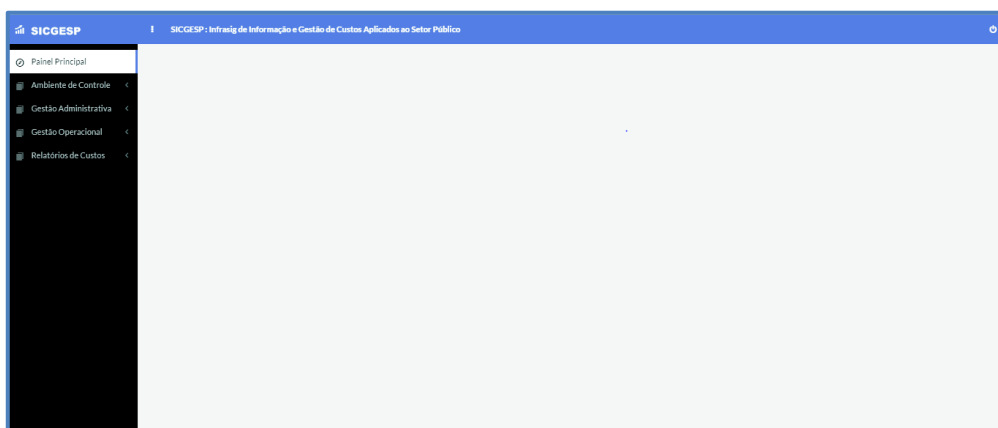


# Universidade de Brasília

A proposta do sistema é identificar os setores que oferecem a sociedade um nível de serviço adequado, e como consequência auxiliar, com as melhores práticas identificadas, os setores que não estão conseguindo entregar o mesmo nível de serviço.

Como condição essencial para a implementação desse relatório, o gestor do sistema deve pactuar de forma consensual com o gestor de custos qual será a medida e o serviço a ser entregue a comunidade a ser utilizado como base para a definição do nível de serviço comparado.

## 1.2.5 Tela de saída do sistema



Para sair do sistema basta clicar do símbolo de cor branca em forma de círculo localizado no canto superior direito da tela.



**Universidade de Brasília**

ANEXO I

# MANUAL DE IMPORTAÇÃO

## SISTEMA SICGESP

Brasília, 2017

Versão 1.1



## ESTRUTURA DO PRIMEIRO ARQUIVO

Campos ARQUIVO 1	Descrição	Exemplo
Nome	Nome do servidor	Andrea Matoso
Matricula	Número da matrícula	1241356
Cpf	Número do CPF	41065638604
cod_lotacao	Número do código de lotação	2
descricao_lotacao	Nome do setor de lotação	Sec de Educação
sigla_da_lotacao	Nome da sigla do setor de lotação	SECEDUC
cod_vinculo	Número do código do vínculo	2
desc_vinculo	Nome do vínculo	Servidor
cod_funcao	Número do código	1
desc_funcao	Nome da função	Secretário
cod_cargo	Número do código	10
descricao_cargo	Nome do cargo	Contador
data_nascimento	Data de nascimento	06/01/1966
cod_Escolaridade	Número do código	6
cod_Sexo	Número do código	1
qtde_horas	Quantidade de horas do contrato	220
cod_categoria	Valor numérico igual a 1	1
data_admissao	Data	01/01/1990
fonte_do_recurso	fonte de recursos	15
valor_remuneracao	Remuneração é o conjunto de retribuições recebidas habitualmente pelo empregado pela prestação de serviços, onde o salário faz parte dela. ***** Cálculo ***** <b>Valor Bruto</b> do Contra-cheque sendo deduzido os valores pagos de DIÁRIAS E PASSAGENS, caso existam.	100,00





## ESTRUTURA DO SEGUNDO ARQUIVO

<b>Campo</b>	<b>Características do campo</b>	<b>Campos ARQUIVO 2</b>	<b>Exemplo</b>
2	Numérico	Numero documento	123765
3	Texto	tipo_documento	5 - NE-Nota de empenho
4	Numérico	cod_orgao	1
5	Texto	descricao_orgao	Fundo de saude
6	Numérico	cod_unidade	3333
7	Texto	descricao_unidade	Hospital HRAM
8	Texto	descricao_esfera	Orçamento Fiscal
9	Numérico	Esfera	10
10	Numérico	fonte_recurso	1
11	Numérico	unidade_orcamentaria	30500
12	Numérico	Função	12
13	Numérico	Subfuncao	122
14	Numérico	Programa	0089
15	Texto	descricao_programa	Previdência de inativos
16	Numérico	Ação	2000
17	Texto	descricao_ação	Administração da entidade
18	Numérico	categoria_economica	3
19	Numérico	Gnd	3
20	Numérico	modalidade_aplicacao	90
21	Numérico	elemento	14
22	Numérico	subelemento	99
23	Numérico	plano_orcamentario	6565
24	Texto	favorecido	Jose Aquino
25	Numérico	Cnpj/CPF_favorecido	43949959498
26	Numérico	Valor	125,00
27	DD/MM/AAAA	data_emissao	05/01/2014
28	DD/MM/AAAA	data_liquidacao	05/01/2014
29	Numérico	conta_contabil	313000000
30	Numérico	conta_corrente	123456789



## **ANEXO B - Relatório Execução**

# SENADO

## SICGESP - Infrasing de Sistema de Custos e Gestão Aplicado ao Setor Público

RELATÓRIO:  
Relatório Execução

PERÍODO:  
05/2017

Estrutura	f:t => M	f:i => I	f:i => L	f:t => E	Custo Individual (R\$)	Custo Acumulado (R\$)
GSTMOTA - GABINETE DO SENADOR TELMÁRIO MOTA	1.120,67	44.600,97	442.072,53	1.432,42	489.226,59	1.086.573,64
E1TMOTA - ESCRITÓRIO DE APOIO Nº 01 DO SENADOR TELMÁRIO MOTA	1.469,78	58.494,82	535.503,81	1.878,64	597.347,05	597.347,05
BLOMOD - BLOCO MODERADOR	1.541,84	61.363,00	561.761,26	1.970,75	626.636,85	626.636,85
GSJAGR - GABINETE DO SENADOR JOSÉ AGRIPINO	2.616,23	104.121,91	986.970,13	3.344,01	1.097.052,28	1.592.427,99
EAJAGR - ESCRITÓRIO DE APOIO Nº 01 DO SENADOR JOSÉ AGRIPINO	1.218,88	48.509,34	444.089,55	1.557,94	495.375,71	495.375,71
PRESID - PRESIDÊNCIA	3.047,69	121.293,37	1.110.407,13	3.895,49	1.238.643,68	2.973.382,23
ASIMP - ASSESSORIA DE IMPRENSA DA PRESIDÊNCIA	778,17	30.970,05	283.522,17	994,64	316.265,03	316.265,03
STRANS - SECRETARIA DE TRANSPARÊNCIA	821,93	32.711,46	299.464,31	1.050,57	334.048,27	930.108,67
OMV - OBSERVATÓRIO DA MULHER CONTRA A VIOLÊNCIA	359,73	14.316,84	131.066,69	459,80	146.203,06	146.203,06
DATASEN - INSTITUTO DE PESQUISA DATASENADO	430,91	17.149,53	156.999,17	550,78	175.130,39	449.857,34
SEGS - SERVIÇO DE GERENCIAMENTO DE SISTEMAS	238,00	9.472,00	86.713,49	304,21	96.727,70	96.727,70
SEPEA - SERVIÇO DE PESQUISA E ANÁLISE	437,97	17.430,46	159.571,02	559,80	177.999,25	177.999,25
ASPRES - ASSESSORIA TÉCNICA DA PRESIDÊNCIA	268,47	10.684,54	97.813,99	343,15	109.110,15	109.110,15
SERINT - SECRETARIA DE RELAÇÕES INTERNACIONAIS DA PRESIDÊNCIA	124,94	4.972,37	45.520,63	159,69	50.777,63	50.777,63
GBPRES - GABINETE DA PRESIDÊNCIA	41,65	1.657,46	15.173,58	53,23	16.925,92	16.925,92
CEPRES - CERIMONIAL DA PRESIDENCIA	502,27	19.989,58	182.999,10	641,99	204.132,94	311.551,15
SECOEV - SERVIÇO DE COORDENAÇÃO DE EVENTOS	264,30	10.518,86	96.297,22	337,83	107.418,21	107.418,21
GSOALENC - GABINETE DO SENADOR OTTO ALENCAR	2.023,12	80.516,83	770.872,23	2.585,90	855.998,08	1.223.020,18
E1OALENC - ESCRITÓRIO DE APOIO Nº 01 DO SENADOR OTTO ALENCAR	903,06	35.940,40	329.024,37	1.154,27	367.022,10	367.022,10
GSRSOUSA - GABINETE DA SENADORA REGINA SOUSA	1.397,28	55.609,45	542.852,05	1.785,97	601.644,75	839.649,41
E1RSOUSA - ESCRITÓRIO DE APOIO Nº 01 DA SENADORA REGINA SOUSA	585,61	23.306,45	213.364,08	748,52	238.004,66	238.004,66
GSJCAP - GABINETE DO SENADOR JOÃO CAPIBERIBE	1.348,99	53.687,62	525.258,22	1.724,25	582.019,08	1.080.482,49
E1JCAP - ESCRITÓRIO DE APOIO Nº 01 DO SENADOR JOÃO CAPIBERIBE	1.226,47	48.811,70	446.857,59	1.567,65	498.463,41	498.463,41
GLDPSB - GABINETE DA LIDERANÇA DO PSB	1.839,96	73.227,66	670.378,93	2.351,80	747.798,35	747.798,35
GSGCAMEL - GABINETE DO SENADOR GLADSON CAMELI	2.672,79	106.373,06	1.007.578,81	3.416,31	1.120.040,97	1.525.903,60

# SENADO

## SICGESP - Infrasing de Sistema de Custos e Gestão Aplicado ao Setor Público

RELATÓRIO:  
Relatório Execução

PERÍODO:  
05/2017

Estrutura	f:t => M	f:i => I	f:i => L	f:t => E	Custo Individual (R\$)	Custo Acumulado (R\$)
E1GCAMEL - ESCRITÓRIO DE APOIO Nº 01 DO SENADOR GLADSON CAMELI	998,63	39.743,83	363.843,75	1.276,42	405.862,63	405.862,63
GSRROCHA - GABINETE DO SENADOR ROBERTO ROCHA	2.786,44	110.896,10	1.048.986,02	3.561,57	1.166.230,13	1.505.058,14
E1RROCHA - ESCRITÓRIO DE APOIO Nº 01 DO SENADOR ROBERTO ROCHA	833,69	33.179,51	303.749,21	1.065,60	338.828,01	338.828,01
GSRCAIAD - GABINETE DO SENADOR RONALDO CAIADO	2.242,52	89.248,74	850.810,39	2.866,34	945.167,99	1.281.574,69
E1RCAIAD - ESCRITÓRIO DE APOIO Nº 01 DO SENADOR RONALDO CAIADO	827,73	32.942,41	301.578,57	1.057,99	336.406,70	336.406,70
GLDPR - GABINETE DA LIDERANÇA DO PARTIDO DA REPUBLICA	3.605,93	143.510,40	1.313.797,82	4.609,02	1.465.523,17	1.465.523,17
GSICAS - GABINETE DO SENADOR IVO CASSOL	2.376,95	94.598,73	899.788,13	3.038,16	999.801,97	1.663.380,32
E2ICAS - ESCRITÓRIO DE AP. Nº 02 DO SENADOR IVO CASSOL	697,61	27.763,61	254.168,12	891,66	283.521,00	283.521,00
E1ICAS - ESCRITÓRIO DE AP. Nº 01 DO SENADOR IVO CASSOL	935,13	37.216,87	340.710,08	1.195,27	380.057,35	380.057,35
GSHJOSE - GABINETE DO SENADOR HÉLIO JOSÉ	3.396,76	135.185,86	1.271.352,04	4.341,67	1.414.276,33	1.715.537,57
E1HJOSE - ESCRITÓRIO DE APOIO Nº 01 DO SENADOR HÉLIO JOSÉ	741,26	29.500,81	270.071,71	947,46	301.261,24	301.261,24
GSAPRT - GABINETE DA SENADORA ÂNGELA PORTELA	2.782,20	110.727,21	1.013.676,82	3.556,15	1.130.742,38	1.472.428,94
E1APRT - ESCRITÓRIO DE APOIO Nº 01 DA SENADORA ÂNGELA PORTELA	840,72	33.459,43	306.311,82	1.074,59	341.686,56	341.686,56
GSREGUFF - GABINETE DO SENADOR REGUFFE	868,19	34.552,53	350.081,78	1.109,70	386.612,20	386.612,20
GSVALV - GABINETE DO SENADOR VICENTINHO ALVES	2.172,37	86.456,90	825.251,86	2.776,67	916.657,80	1.415.623,79
E2VALV - ESCRITÓRIO DE APOIO Nº 02 DO SENADOR VICENTINHO ALVES	398,85	15.873,49	145.317,43	509,80	162.099,57	162.099,57
E1VALV - ESCRITÓRIO DE APOIO Nº 01 DO SENADOR VICENTINHO ALVES	828,86	32.987,42	301.990,71	1.059,43	336.866,42	336.866,42
SGVPRE - SEGUNDA VICE-PRESIDÊNCIA	1.220,09	48.557,51	444.530,54	1.559,49	495.867,63	495.867,63
ILB - INSTITUTO LEGISLATIVO BRASILEIRO	1.626,12	64.717,14	592.467,48	2.078,47	660.889,21	6.808.923,80
DEXILB - DIRETORIA EXECUTIVA DO ILB	616,29	24.527,52	224.542,68	787,73	250.474,22	4.863.828,82
EILB - ESCRITÓRIO SETORIAL DE GESTÃO DO ILB	238,61	9.496,11	86.934,25	304,98	96.973,95	96.973,95
GBILB - GABINETE ADMINISTRATIVO DA DEXILB	20,82	828,73	7.586,75	26,62	8.462,92	8.462,92
COESUP - COORDENAÇÃO DE EDUCAÇÃO SUPERIOR	181,27	7.214,25	66.044,45	231,69	73.671,66	517.851,45
SEFOPEE - SERVIÇO DE FOMENTO À PESQUISA E EXTENSÃO	268,47	10.684,54	97.813,99	343,15	109.110,15	109.110,15
SEPOS - SERVIÇO DOS CURSOS DE PÓS-GRADUAÇÃO	475,36	18.918,55	173.194,03	607,59	193.195,53	193.195,53

# SENADO

## SICGESP - Infrasing de Sistema de Custos e Gestão Aplicado ao Setor Público

RELATÓRIO:  
Relatório Execução

PERÍODO:  
05/2017

Estrutura	f:t => M	f:i => I	f:i => L	f:t => E	Custo Individual (R\$)	Custo Acumulado (R\$)
SESEA - SERVIÇO DE SECRETARIADO ACADÊMICO	349,08	13.892,93	127.185,91	446,19	141.874,11	141.874,11
SEAT - SERVIÇO DE APOIO TÉCNICO	124,94	4.972,37	45.520,63	159,69	50.777,63	50.777,63
COADFI - COORDENAÇÃO ADMINISTRATIVA E FINANCEIRA	612,44	24.374,25	223.139,45	782,81	248.908,95	957.200,93
SEACOA - SERVIÇO DE APOIO ADMINISTRATIVO DA COADFI	1.134,94	45.168,66	413.506,54	1.450,65	461.260,79	461.260,79
SCCO - SERVIÇO DE CONTRATOS E CONVÊNIOS	351,76	13.999,43	128.160,92	449,61	142.961,72	142.961,72
SEPLAF - SERVIÇO DE PLANEJAMENTO E ACOMPANHAMENTO FINANCEIRO	256,06	10.190,94	93.295,18	327,29	104.069,47	104.069,47
COTIN - COORDENAÇÃO DE TECNOLOGIA DA INFORMAÇÃO	250,90	9.985,45	91.414,00	320,70	101.971,05	1.080.264,00
SPDT - SERVIÇO DE PESQUISA E DESENVOLVIMENTO TECNOLÓGICO	1.059,70	42.174,38	386.094,78	1.354,48	430.683,34	430.683,34
SEIT - SERVIÇO DE INFRAESTRUTURA TECNOLÓGICA	1.347,40	53.624,31	490.915,69	1.722,21	547.609,61	547.609,61
COTREN - COORDENAÇÃO DE CAPACITAÇÃO, TREINAMENTO E ENSINO	536,93	21.369,08	195.627,97	686,30	218.220,28	1.901.823,72
SETREINA - SERVIÇO DE TREINAMENTO	1.789,51	71.219,75	651.997,07	2.287,31	727.293,64	727.293,64
SEED - SERVIÇO DE ENSINO À DISTÂNCIA	2.353,01	93.646,01	857.303,22	3.007,56	956.309,80	956.309,80
COPERI - COORDENAÇÃO DE PLANEJAMENTO E RELAÇÕES INSTITUCIONAIS	661,87	26.341,44	241.148,60	845,99	268.997,90	1.284.205,77
SFCO - SERVIÇO DE FORMAÇÃO DA COMUNIDADE	730,41	29.069,26	266.121,02	933,60	296.854,29	296.854,29
SIDV - SERVIÇO DE INFORMAÇÃO E DIVULGAÇÃO	188,89	7.517,48	68.820,42	241,43	76.768,22	76.768,22
SACL - SERVIÇO DE ATENDIMENTO À COMUNIDADE DO LEGISLATIVO	388,34	15.455,44	141.490,22	496,37	157.830,37	157.830,37
SPAC - SERVIÇO DE PLANEJAMENTO E ACOMPANHAMENTO DA COMUNIDADE	385,67	15.349,00	140.515,82	492,95	156.743,44	156.743,44
SPPE - SERVIÇO DE PLANEJAMENTO E PROJETOS ESPECIAIS	804,61	32.022,39	293.156,11	1.028,44	327.011,55	327.011,55
CEDIT - CONSELHO EDITORIAL	2.000,81	79.629,10	728.982,30	2.557,39	813.169,60	813.169,60
DGER - DIRETORIA-GERAL	610,56	24.299,35	222.453,83	780,40	248.144,14	103.228.479,64
SEGRAF - SECRETARIA DE EDITORAÇÃO E PUBLICAÇÕES	1.680,95	66.899,29	612.444,42	2.148,56	683.173,22	14.946.265,50
GBGRAF - GABINETE ADMINISTRATIVO DA SEGRAF	1.295,99	51.578,50	472.186,87	1.656,51	526.717,87	526.717,87
EGRAF - ESCRITÓRIO SETORIAL DE GESTÃO DA SEGRAF	1.217,92	48.471,22	443.740,57	1.556,72	494.986,43	494.986,43
SEDTI - SERVIÇO DE DESENVOLVIMENTO DE TI E ATUALIZAÇÃO TECNOLÓGICA	1.851,41	73.683,19	674.549,13	2.366,43	752.450,16	752.450,16
COEDIT - COORDENAÇÃO DE EDIÇÕES TÉCNICAS	1.073,93	42.740,66	391.278,83	1.372,67	436.466,09	2.071.821,15
SEAEDI - SERVIÇO DE APOIO ADMINISTRATIVO	707,44	28.155,15	257.752,62	904,24	287.519,45	287.519,45

# SENADO

## SICGESP - Infrasing de Sistema de Custos e Gestão Aplicado ao Setor Público

RELATÓRIO:  
Relatório Execução

PERÍODO:  
05/2017

Estrutura	f:t => M	f:i => I	f:i => L	f:t => E	Custo Individual (R\$)	Custo Acumulado (R\$)
SEPUBT - SERVIÇO DE PUBLICAÇÕES TÉCNICO LEGISLATIVAS	771,84	30.717,97	281.214,47	986,55	313.690,83	313.690,83
SEMID - SERVIÇO DE MULTIMÍDIA	452,19	17.996,55	164.753,43	577,98	183.780,15	183.780,15
SEDACERV - SERVIÇO DE DISTRIBUIÇÃO E CONTROLE DO ACERVO	402,98	16.037,97	146.823,19	515,08	163.779,22	163.779,22
SELIVR - SERVIÇO DE LIVRARIA	489,04	19.462,99	178.178,30	625,08	198.755,41	198.755,41
SEPQS - SERVIÇO DE PESQUISA DA COEDIT	1.200,31	47.770,43	437.325,05	1.534,21	487.830,00	487.830,00
COGEP - COORDENAÇÃO DE GESTÃO DA PRODUÇÃO	676,44	26.921,07	246.454,95	864,60	274.917,06	2.489.560,18
SAUSEP - SERVIÇO DE ATENDIMENTO AO USUÁRIO	1.847,63	73.532,82	673.172,53	2.361,60	750.914,58	750.914,58
SECOQU - SERVIÇO DE CONTROLE DE QUALIDADE	1.225,01	48.753,43	446.324,12	1.565,78	497.868,34	497.868,34
SEAGEP - SERVIÇO DE APOIO ADMINISTRATIVO	512,20	20.384,80	186.617,23	654,68	208.168,91	208.168,91
SEEREM - SERVIÇO DE EXPEDIÇÃO E REMESSA	1.595,84	63.511,88	581.433,65	2.039,77	648.581,14	648.581,14
SEGING - SERVIÇO DE GESTÃO DE INSUMOS GRÁFICOS	268,47	10.684,54	97.813,99	343,15	109.110,15	109.110,15
SECFAT - SERVIÇO DE CONVÊNIO E FATURAMENTO	540,71	21.519,35	197.003,71	691,12	219.754,89	219.754,89
COIND - COORDENAÇÃO INDUSTRIAL	723,94	28.811,62	263.762,34	925,32	294.223,22	7.707.801,60
SEFPRO - SERVIÇO DE FORMATAÇÃO E PROGRAMAÇÃO VISUAL	3.819,20	151.998,30	1.391.502,21	4.881,62	1.552.201,33	1.552.201,33
SEIMOF - SERVIÇO DE IMPRESSÃO OFFSET	1.101,54	43.839,61	401.339,45	1.407,97	447.688,57	447.688,57
SEID - SERVIÇO DE IMPRESSÃO DIGITAL	1.995,72	79.426,49	727.127,44	2.550,88	811.100,53	811.100,53
SERVSO - SERVIÇO DE REVISÃO	2.156,95	85.843,29	785.871,46	2.756,97	876.628,67	876.628,67
SEPIND - SERVIÇO DE PROGRAMAÇÃO INDUSTRIAL	868,69	34.572,50	316.501,67	1.110,34	353.053,20	353.053,20
SECPRO - SERVIÇO DE CONTROLE DA PRODUÇÃO	1.973,64	78.547,61	719.081,57	2.522,66	802.125,48	802.125,48
SEPUBL - SERVIÇO DE PUBLICAÇÕES OFICIAIS	2.497,27	99.387,57	909.865,57	3.191,96	1.014.942,37	1.014.942,37
SEMAIN - SERVIÇO DE MANUTENÇÃO INDUSTRIAL	1.775,86	70.676,40	647.022,85	2.269,86	721.744,97	721.744,97
SEACOI - SERVIÇO DE APOIO ADMINISTRATIVO	693,72	27.609,05	252.753,19	886,70	281.942,66	281.942,66
SEPDIG - SERVIÇO DE PROCESSAMENTO DIGITAL	687,78	27.372,43	250.586,96	879,10	279.526,27	279.526,27
SEIB - SERVIÇO DE IMPRESSÃO EM BRAILE	670,79	26.696,56	244.399,59	857,39	272.624,33	272.624,33
SPATR - SECRETARIA DE PATRIMÔNIO	1.346,59	53.592,35	490.623,08	1.721,19	547.283,21	8.063.083,46
COOTELE - COORDENAÇÃO DE TELECOMUNICAÇÕES	475,70	18.931,98	173.317,04	608,02	193.332,74	1.915.323,51
SEQUALI - SERVIÇO DE APOIO ADMINISTRATIVO E CONTROLE DE QUALIDADE	1.203,09	47.881,29	438.339,87	1.537,77	488.962,02	488.962,02

# SENADO

## SICGESP - Infrasing de Sistema de Custos e Gestão Aplicado ao Setor Público

RELATÓRIO:  
Relatório Execução

PERÍODO:  
05/2017

Estrutura	f:t => M	f:i => I	f:i => L	f:t => E	Custo Individual (R\$)	Custo Acumulado (R\$)
SECACD - SERVIÇO CENTRAL DE ATENDIMENTO E CONTROLE DE DADOS TÉCNICOS	436,14	17.357,55	158.903,56	557,46	177.254,71	177.254,71
SETEMO - SERVIÇO DE TELECOMUNICAÇÕES MÓVEIS	456,47	18.166,66	166.310,69	583,45	185.517,27	185.517,27
SERETE - SERVIÇO DE REDE TELEFÔNICA	417,73	16.624,96	152.196,89	533,93	169.773,51	169.773,51
SETIIN - SERVIÇO DE TECNOLOGIA DA INFORMAÇÃO	434,05	17.274,40	158.142,36	554,79	176.405,60	176.405,60
SETARIF - SERVIÇO DE TARIFAÇÃO	610,13	24.282,13	222.296,11	779,85	247.968,22	247.968,22
SEALMAT - SERVIÇO DE ALMOXARIFADO DE MATERIAL DE TELECOMUNICAÇÕES	176,91	7.040,62	64.454,94	226,12	71.898,59	71.898,59
SECOMUT - SERVIÇO DE COMUTAÇÃO TELEFÔNICA	502,46	19.997,21	183.068,94	642,24	204.210,85	204.210,85
COGER - COORDENAÇÃO DE SERVIÇOS GERAIS	756,04	30.089,03	275.456,71	966,35	307.268,13	1.872.889,49
SEPOZE - SERVIÇO DE PORTARIA E ZELADORIA	658,56	26.209,55	239.941,19	841,75	267.651,05	267.651,05
SECOLI - SERVIÇO DE CONSERVAÇÃO E LIMPEZA	759,56	30.229,34	276.741,21	970,85	308.700,96	308.700,96
SETRAN - SERVIÇO DE TRANSPORTES	1.877,12	74.706,37	683.916,10	2.399,29	762.898,88	762.898,88
SEAOP - SERVIÇO DE ATENDIMENTO OPERACIONAL	556,99	22.167,18	202.934,37	711,93	226.370,47	226.370,47
EPATR - ESCRITÓRIO SETORIAL DE GESTÃO DA SPATR	536,93	21.369,08	195.627,97	686,30	218.220,28	218.220,28
SECQEC - SERVIÇO DE CONTROLE DE QUALIDADE E ESPECIFICAÇÕES DE MATERIAIS E BENS COMUNS	266,23	10.595,38	96.997,74	340,28	108.199,63	108.199,63
SECQEE - SERVIÇO DE CONTROLE DE QUALIDADE E ESPECIFICAÇÕES DE MATERIAIS E BENS ESPECIAIS	233,51	9.293,26	85.077,25	298,47	94.902,49	94.902,49
SEAIM - SERVIÇO DE DOCUMENTAÇÃO E ADMINISTRAÇÃO DE IMÓVEIS	255,35	10.162,51	93.034,91	326,38	103.779,15	103.779,15
COASAL - COORDENAÇÃO DE ADMINISTRAÇÃO E SUPRIMENTO DE ALMOXARIFADOS	310,11	12.342,00	112.987,57	396,38	126.036,06	1.587.200,40
SAPF - SERVIÇO DE ALMOXARIFADO DE PRODUTOS GRÁFICOS	2.694,83	107.249,92	981.843,20	3.444,47	1.095.232,42	1.095.232,42
SEASAL - SERVIÇO DE APOIO ADMINISTRATIVO DA COASAL	187,56	7.464,49	68.335,37	239,73	76.227,15	76.227,15
SEPLSU - SERVIÇO DE PLANEJAMENTO E SUPRIMENTO DE BENS DE ALMOXARIFADOS	181,54	7.224,88	66.141,79	232,04	73.780,25	73.780,25
SAINF - SERVIÇO DE ALMOXARIFADO DE INFORMÁTICA	531,28	21.144,27	193.569,89	679,08	215.924,52	215.924,52
COAPAT - COORDENAÇÃO DE ADMINISTRAÇÃO PATRIMONIAL	372,58	14.828,18	135.747,90	476,23	151.424,89	657.458,80
SETTP - SERVIÇO DE TOMBAMENTO E DE TRANSFERÊNCIAS PATRIMONIAIS	246,70	9.818,32	89.883,96	315,33	100.264,31	100.264,31
SESIN - SERVIÇO DE SINALIZAÇÃO	268,47	10.684,54	97.813,99	343,15	109.110,15	109.110,15

# SENADO

## SICGESP - Infrasing de Sistema de Custos e Gestão Aplicado ao Setor Público

RELATÓRIO:  
Relatório Execução

PERÍODO:  
05/2017

Estrutura	f:t => M	f:i => I	f:i => L	f:t => E	Custo Individual (R\$)	Custo Acumulado (R\$)
SEINV - SERVIÇO DE INVENTÁRIOS	475,41	18.920,72	173.213,96	607,66	193.217,75	193.217,75
SEAPAT - SERVIÇO DE APOIO ADMINISTRATIVO DA COAPAT	254,52	10.129,46	92.732,40	325,32	103.441,70	103.441,70
GBPATR - GABINETE ADMINISTRATIVO DA SPATR	522,57	20.797,44	190.394,75	667,94	212.382,70	212.382,70
COARO - COORDENAÇÃO DE ADMINISTRAÇÃO DE RESIDÊNCIAS OFICIAIS	857,21	34.115,67	312.319,48	1.095,67	348.388,03	745.443,80
SECMAN - SERVIÇO DE CONSERVAÇÃO E MANUTENÇÃO	244,11	9.715,25	88.940,44	312,02	99.211,82	99.211,82
SEONOT - SERVIÇO DE APOIO OPERACIONAL NOTURNO	732,85	29.166,17	267.008,22	936,71	297.843,95	297.843,95
GBDGER - GABINETE DA DIRETORIA GERAL	1.710,56	68.077,51	623.230,70	2.186,40	695.205,17	943.106,26
SEADGR - SERVIÇO DE APOIO ADMINISTRATIVO DO GBDGER	609,96	24.275,55	222.235,94	779,64	247.901,09	247.901,09
SGIDOC - SECRETARIA DE GESTÃO DE INFORMAÇÃO E DOCUMENTAÇÃO	2.628,93	104.627,16	957.832,61	3.360,24	1.068.448,94	4.458.673,51
SEMUS - SERVIÇO DE MUSEU	1.323,50	52.673,15	482.208,03	1.691,67	537.896,35	537.896,35
SETRIN - SERVIÇO DE TRADUÇÃO E INTERPRETAÇÃO	1.640,94	65.306,90	597.866,56	2.097,41	666.911,81	666.911,81
SEIADM - SERVIÇO DE INFORMAÇÃO ADMINISTRATIVA	279,93	11.140,63	101.989,34	357,80	113.767,70	113.767,70
COARQ - COORDENAÇÃO DE ARQUIVO	715,78	28.486,92	260.789,80	914,89	290.907,39	1.323.938,42
SEPROT - SERVIÇO DE PROTOCOLO ADMINISTRATIVO	1.168,57	46.507,29	425.761,31	1.493,64	474.930,81	474.930,81
SEPESA - SERVIÇO DE PESQUISA E ATENDIMENTO AO USUÁRIO	536,93	21.369,08	195.627,97	686,30	218.220,28	218.220,28
SEARAD - SERVIÇO DE ARQUIVO ADMINISTRATIVO	369,65	14.711,66	134.681,14	472,48	150.234,93	150.234,93
SEAHIS - SERVIÇO DE ARQUIVO HISTÓRICO	466,62	18.570,86	170.011,10	596,43	189.645,01	189.645,01
SEALEG - SERVIÇO DE ARQUIVO LEGISLATIVO	489,09	19.464,88	178.195,57	625,14	198.774,68	198.774,68
SEPROELE - SERVIÇO DE PROCESSO ELETRÔNICO	242,77	9.661,78	88.450,87	310,30	98.665,72	98.665,72
SEPESQ - SERVIÇO DE PESQUISA	268,47	10.684,54	97.813,99	343,15	109.110,15	109.110,15
SICLAI - SERVIÇO DE INFORMAÇÃO AO CIDADÃO	575,01	22.884,41	209.500,45	734,96	233.694,83	233.694,83
GBSGID - GABINETE ADMINISTRATIVO DA SGIDOC	264,42	10.523,43	96.339,09	337,97	107.464,91	107.464,91
DIRECON - DIRETORIA-EXECUTIVA DE CONTRATAÇÕES	707,36	28.151,95	257.723,33	904,14	287.486,78	1.745.423,86
ASSETEC - ASSESSORIA TÉCNICA	867,59	34.528,55	316.099,33	1.108,93	352.604,40	352.604,40
SEINTP - SERVIÇO DE INSTRUÇÃO PROCESSUAL	224,18	8.922,05	81.678,92	286,54	91.111,69	91.111,69
NGACTI - NÚCLEO DE GESTÃO E APOIO ÀS CONTRATAÇÕES DE TECNOLOGIA DA INFORMAÇÃO	859,35	34.200,65	313.097,46	1.098,40	349.255,86	707.002,36

# SENADO

## SICGESP - Infrasing de Sistema de Custos e Gestão Aplicado ao Setor Público

RELATÓRIO:  
Relatório Execução

PERÍODO:  
05/2017

Estrutura	f:t => M	f:i => I	f:i => L	f:t => E	Custo Individual (R\$)	Custo Acumulado (R\$)
SACTI - SERVIÇO DE APOIO ÀS CONTRATAÇÕES DE TI	617,17	24.562,51	224.862,95	788,86	250.831,49	250.831,49
SEGESCTI - SERVIÇO DE GESTÃO DE CONTRATOS DE TI	263,07	10.469,58	95.846,12	336,24	106.915,01	106.915,01
NGCIC - NÚCLEO DE GESTÃO DE CONTRATOS DE INFRAESTRUTURA E COMUNICAÇÃO	755,91	30.084,18	275.412,35	966,19	307.218,63	307.218,63
SEGP - SECRETARIA DE GESTÃO DE PESSOAS	756,24	30.097,09	275.530,50	966,61	307.350,44	24.008.061,21
COPAG - COORDENAÇÃO DE PAGAMENTO DE PESSOAL	481,66	19.169,35	175.490,11	615,65	195.756,77	1.613.835,81
SEICAP - SERVIÇO DE INSTRUÇÃO E CÁLCULOS	506,59	20.161,47	184.572,64	647,51	205.888,21	205.888,21
SEAPAG - SERVIÇO DE APOIO ADMINISTRATIVO DA COPAG	684,42	27.238,68	249.362,54	874,81	278.160,45	278.160,45
SEEFOL - SERVIÇO DE ELABORAÇÃO DE FOLHA	704,60	28.041,94	256.716,13	900,60	286.363,27	286.363,27
SEACFP - SERVIÇO DE ANÁLISE E CONFERÊNCIA DA FOLHA DE PAGAMENTO	393,32	15.653,70	143.305,27	502,74	159.855,03	159.855,03
SECOCR - SERVIÇO DE CONSTITUIÇÃO E COBRANÇA DE CRÉDITOS REMUNERATÓRIOS	507,87	20.212,39	185.038,81	649,15	206.408,22	206.408,22
SECONF - SERVIÇO DE CONSIGNAÇÕES FACULTATIVAS	437,26	17.402,07	159.311,12	558,89	177.709,34	177.709,34
SEOTIS - SERVIÇO DE OBRIGAÇÕES TRIBUTÁRIAS E INFORMAÇÕES SOCIAIS	255,14	10.154,22	92.959,04	326,12	103.694,52	103.694,52
COAPES - COORDENAÇÃO DE ADMINISTRAÇÃO DE PESSOAL	1.049,74	41.777,99	382.465,87	1.341,75	426.635,35	7.856.622,35
SGEST - SERVIÇO DE GESTÃO DE ESTÁGIOS	492,22	19.589,43	179.335,80	629,14	200.046,59	200.046,59
NSASF - NÚCLEO DE SERVIDORES AFASTADOS - SF	15.095,08	600.760,72	5.499.797,57	19.294,20	6.134.947,57	6.134.947,57
SERCOPE - SERVIÇO DE REGISTRO E CONTROLE DE PESSOAL EFETIVO	1.014,37	40.370,34	369.579,24	1.296,55	412.260,50	412.260,50
SEDDEV - SERVIÇO DE DIREITOS E DEVERES FUNCIONAIS	773,03	30.765,34	281.648,16	988,07	314.174,60	314.174,60
SEFREQ - SERVIÇO DE CONTROLE DE FREQUÊNCIA	610,02	24.277,82	222.256,74	779,71	247.924,29	247.924,29
SEAPES - SERVIÇO DE APOIO ADMINISTRATIVO DA COAPES	296,82	11.812,95	108.144,29	379,39	120.633,45	120.633,45
GBSEGP - GABINETE ADMINISTRATIVO DA SEGP	2.308,39	91.870,35	841.047,58	2.950,53	938.176,85	1.403.645,66
NSTSF - NÚCLEO DE SERVIDORES EM TRÂNSITO - SF	1.145,29	45.580,73	417.278,91	1.463,88	465.468,81	465.468,81
SEPUGP - SERVIÇO DE PUBLICAÇÃO DA SEGP	455,46	18.126,48	165.942,88	582,16	185.106,98	185.106,98
NGCOMP - NÚCLEO DE COMISSÃO PROCESSANTE	1.285,92	51.177,49	468.515,67	1.643,63	522.622,71	631.732,86



# SENADO

## SICGESP - Infrasig de Sistema de Custos e Gestão Aplicado ao Setor Público

RELATÓRIO:  
Relatório Execução

PERÍODO:  
05/2017

Estrutura	f:t => M	f:i => I	f:i => L	f:t => E	Custo Individual (R\$)	Custo Acumulado (R\$)
SEANCP - SERVIÇO DE APOIO ADMINISTRATIVO AO NÚCLEO DE COMISSÃO PROCESSANTE	268,47	10.684,54	97.813,99	343,15	109.110,15	109.110,15
COGEFI - COORDENAÇÃO DE GESTÃO FINANCEIRA DO SIS	200,66	7.985,78	73.107,60	256,47	81.550,51	674.676,08
SECOBR - SERVIÇO DE COBRANÇA	446,81	17.782,20	162.791,09	571,10	181.591,20	181.591,20
SEPASI - SERVIÇO DE PAGAMENTO	1.012,58	40.299,23	368.928,30	1.294,26	411.534,37	411.534,37
COPOPE - COORDENAÇÃO DE POLÍTICAS DE PESSOAL	255,10	10.152,54	92.943,71	326,06	103.677,41	321.903,90
SECODEPE - SERVIÇO DE GESTÃO DE COMPETÊNCIAS, DESEMPENHO E POLÍTICAS DE DESENVOLVIMENTO DE PESSOAL	342,53	13.632,22	124.799,15	437,82	139.211,72	139.211,72
SEGCAS - SERVIÇO DE GESTÃO DE CARGOS, SALÁRIOS E SELEÇÃO	194,42	7.737,47	70.834,38	248,50	79.014,77	79.014,77
SESTI - SERVIÇO DE SUPORTE EM TECNOLOGIA DA INFORMAÇÃO	721,94	28.732,21	263.035,41	922,77	293.412,33	293.412,33
SEATUS - SERVIÇO DE ATENDIMENTO AO USUÁRIO	443,46	17.648,88	161.570,58	566,82	180.229,74	180.229,74
SEARQP - SERVIÇO DE ARQUIVO DE PESSOAL	1.706,14	67.901,59	621.620,21	2.180,75	693.408,69	693.408,69
COASAS - COORDENAÇÃO DE ATENÇÃO À SAÚDE DO SERVIDOR	870,55	34.646,36	317.177,76	1.112,71	353.807,38	4.043.680,90
SEJM - SERVIÇO DE JUNTA MÉDICA	2.425,87	96.545,81	883.850,11	3.100,69	985.922,48	985.922,48
SESOQVT - SERVIÇO DE SAÚDE OCUPACIONAL E QUALIDADE DE VIDA NO TRABALHO	1.927,73	76.720,61	702.355,88	2.463,98	783.468,20	783.468,20
SEMEDE - SERVIÇO MÉDICO DE EMERGÊNCIA	4.725,36	188.062,03	1.721.655,60	6.039,85	1.920.482,84	1.920.482,84
ESEGP - ESCRITÓRIO SETORIAL DE GESTÃO DA SEGP	250,47	9.968,36	91.257,56	320,15	101.796,54	101.796,54
COGEOP - COORDENAÇÃO DE GESTÃO OPERACIONAL DO SIS	316,49	12.595,72	115.310,33	404,53	128.627,07	3.430.501,56
SEACAB - SERVIÇO DE ACABAMENTO	4.265,53	169.761,25	1.554.117,08	5.452,10	1.733.595,96	1.733.595,96
SERAUT - SERVIÇO DE AUTORIZAÇÃO	623,12	24.799,30	227.030,72	796,46	253.249,60	253.249,60
SEPEAUD - SERVIÇO DE PERÍCIA E AUDITORIA DO SIS	2.752,34	109.538,68	1.002.796,22	3.517,98	1.118.605,22	1.118.605,22
SEACAD - SERVIÇO DE ATENDIMENTO E CADASTRO	483,30	19.234,66	176.088,00	617,75	196.423,71	196.423,71
COBEP - COORDENAÇÃO DE BENEFÍCIOS PREVIDENCIÁRIOS	268,47	10.684,54	97.813,99	343,15	109.110,15	2.270.157,37
SECOPE - SERVIÇO DE CONCESSÃO DE PENSÕES	1.201,84	47.831,54	437.884,45	1.536,17	488.454,00	488.454,00
SEABEP - SERVIÇO DE APOIO ADMINISTRATIVO DA COBEP	947,88	37.724,25	345.355,05	1.211,56	385.238,74	385.238,74
SEAPOS - SERVIÇO DE APOSENTADORIA DE SERVIDORES	1.916,11	76.258,20	698.122,67	2.449,13	778.746,11	778.746,11
SESPAR - SERVIÇO DE SEGURIDADE PARLAMENTAR	400,87	15.953,95	146.053,96	512,38	162.921,16	162.921,16

# SENADO

## SICGESP - Infrasing de Sistema de Custos e Gestão Aplicado ao Setor Público

RELATÓRIO:  
Relatório Execução

PERÍODO:  
05/2017

Estrutura	f:t => M	f:i => I	f:i => L	f:t => E	Custo Individual (R\$)	Custo Acumulado (R\$)
SEIPRE - SERVIÇO DE CONTROLE E INFORMAÇÕES PREVIDENCIÁRIAS	180,62	7.188,27	65.806,62	230,86	73.406,37	73.406,37
SEINF - SERVIÇO DE INSTRUÇÃO E REGISTROS FUNCIONAIS	669,95	26.662,92	244.091,66	856,31	272.280,84	272.280,84
SADCON - SECRETARIA DE ADMINISTRAÇÃO DE CONTRATAÇÕES	526,98	20.972,82	192.000,37	673,57	214.173,74	3.509.662,21
COCVAP - COORDENAÇÃO DE CONTROLE E VALIDAÇÃO DE PROCESSOS	413,57	16.459,47	150.681,86	528,62	168.083,52	265.039,36
SELESC - SERVIÇO DE ELABORAÇÃO DE ESTIMATIVA DE CUSTOS	238,56	9.494,34	86.918,02	304,92	96.955,84	96.955,84
COPELI - COMISSÃO PERMANENTE DE LICITAÇÃO	1.327,69	52.840,07	483.736,18	1.697,03	539.600,97	829.477,38
SEINPLP - SERVIÇO DE INSTRUÇÃO PROCESSUAL	260,86	10.381,72	95.041,75	333,42	106.017,75	106.017,75
SECADFOR - SERVIÇO DE CADASTRO DE FORNECEDORES	265,38	10.561,53	96.687,84	339,20	107.853,95	107.853,95
SEACPL - SERVIÇO DE APOIO ADMINISTRATIVO DA COPELI	187,01	7.442,71	68.135,96	239,03	76.004,71	76.004,71
COATC - COORDENAÇÃO DE APOIO TÉCNICO A CONTRATAÇÕES	359,10	14.291,67	130.836,31	459,00	145.946,08	522.004,48
SEEDIT - SERVIÇO DE ELABORAÇÃO DE EDITAIS	443,60	17.654,39	161.621,05	566,99	180.286,03	180.286,03
SEELAC - SERVIÇO DE ELABORAÇÃO DE CONTRATOS	235,86	9.386,97	85.935,13	301,47	95.859,43	95.859,43
SACT - SERVIÇO DE APOIO A CONTRATAÇÕES EM TECNOLOGIA	245,84	9.783,91	89.568,97	314,22	99.912,94	99.912,94
COPLAC - COORDENAÇÃO DE PLANEJAMENTO E CONTROLE DE CONTRATAÇÕES	250,61	9.973,81	91.307,47	320,32	101.852,21	1.060.818,68
SEPCO - SERVIÇO DE PLANEJAMENTO E CONTROLE	1.073,76	42.733,84	391.216,40	1.372,45	436.396,45	436.396,45
SECON - SERVIÇO DE CONTRATOS	456,28	18.159,13	166.241,83	583,20	185.440,44	185.440,44
SEINPE - SERVIÇO DE INSTRUÇÃO DE PENALIDADES	310,21	12.345,73	113.021,75	396,50	126.074,19	126.074,19
SIRC - SERVIÇO DE INSTRUÇÃO DE REAJUSTES CONTRATUAIS	519,30	20.667,46	189.204,87	663,76	211.055,39	211.055,39
COCDIR - COORDENAÇÃO DE CONTRATAÇÕES DIRETAS	240,78	9.582,83	87.728,19	307,77	97.859,57	529.258,63
SEEXCO - SERVIÇO DE EXECUÇÃO DE COMPRAS	420,53	16.736,34	153.216,51	537,51	170.910,89	170.910,89
SEECOM - SERVIÇO DE EXECUÇÃO DE CONTRATOS	349,99	13.929,02	127.516,32	447,35	142.242,68	142.242,68
SEGREP - SERVIÇO DE GERENCIAMENTO DE REGISTRO DE PREÇOS	290,94	11.579,11	106.003,56	371,88	118.245,49	118.245,49
EDCON - ESCRITÓRIO SETORIAL DE GESTÃO DA SADCON	218,71	8.704,49	79.687,18	279,56	88.889,94	88.889,94
DIREG - DIRETORIA-EXECUTIVA DE GESTÃO	879,78	35.013,93	320.542,80	1.124,52	357.561,03	459.478,17
ESEG - ESCRITÓRIO SETORIAL DE GESTÃO	250,77	9.980,17	91.365,67	320,53	101.917,14	101.917,14

# SENADO

## SICGESP - Infrasing de Sistema de Custos e Gestão Aplicado ao Setor Público

RELATÓRIO:  
Relatório Execução

PERÍODO:  
05/2017

Estrutura	f:t => M	f:i => I	f:i => L	f:t => E	Custo Individual (R\$)	Custo Acumulado (R\$)
ATDGER - ASSESSORIA TÉCNICA DA DIRETORIA-GERAL	3.215,32	127.964,87	1.171.482,83	4.109,76	1.306.772,78	1.306.772,78
EGOV - ESCRITÓRIO CORPORATIVO DE GOVERNANÇA E GESTÃO ESTRATÉGICA	1.508,92	60.052,52	549.764,17	1.928,66	613.254,27	613.254,27
NGCOT - NÚCLEO DE GESTÃO DE CONTRATOS DE TERCEIRIZAÇÃO	1.395,99	55.558,30	508.620,77	1.784,33	567.359,39	676.469,54
SEAGCO - SERVIÇO DE APOIO ADMINISTRATIVO DA NGCOT	268,47	10.684,54	97.813,99	343,15	109.110,15	109.110,15
SEQARQ - SERVIÇO DE APOIO ADMINISTRATIVO DA COARQ	189,20	7.529,85	68.933,64	241,83	76.894,52	76.894,52
SEILIC - SERVIÇO DE INSTRUÇÃO LICITATÓRIA	186,10	7.406,40	67.803,58	237,87	75.633,95	75.633,95
SECTA - SERVIÇO DE CONSULTORIA TÉCNICA ARQUIVÍSTICA	183,73	7.312,01	66.939,44	234,83	74.670,01	74.670,01
ESGID - ESCRITÓRIO SETORIAL DE GESTÃO DA SGIDOC	181,43	7.220,61	66.102,68	231,90	73.736,62	73.736,62
SECPAC - SERVIÇO DE CONSERVAÇÃO E PRESERVAÇÃO DO ACERVO	241,65	9.617,22	88.042,96	308,87	98.210,70	98.210,70
SINFRA - SECRETARIA DE INFRAESTRUTURA	1.095,77	43.609,84	399.235,97	1.400,59	445.342,17	2.751.237,78
ATPLAN - ASSESSORIA TÉCNICA DE PLANEJAMENTO E OBRAS	251,17	9.996,15	91.512,01	321,04	102.080,37	102.080,37
CODARQ - COORDENAÇÃO DE ARQUITETURA	984,02	39.162,36	358.520,52	1.257,75	399.924,65	617.380,26
SEPROARQ - SERVIÇO DE PROJETOS DE ARQUITETURA	254,21	10.117,05	92.618,75	324,92	103.314,93	103.314,93
SEADARQ - SERVIÇO DE APOIO ADMINISTRATIVO	280,84	11.177,15	102.323,72	358,97	114.140,68	114.140,68
SEAU - SERVIÇO DE ATENDIMENTO AO USUÁRIO	268,81	10.698,19	97.938,94	343,59	109.249,53	109.249,53
EINFRA - ESCRITÓRIO SETORIAL DE GESTÃO DA SINFRA	223,44	8.892,39	81.407,32	285,59	90.808,74	90.808,74
COEOBRAS - COORDENAÇÃO DE ENGENHARIA DE OBRAS	244,40	9.726,60	89.044,28	312,38	99.327,66	556.688,29
SEFIS - SERVIÇO DE FISCALIZAÇÃO	491,50	19.560,93	179.074,86	628,22	199.755,51	199.755,51
SAAOBRA - SERVIÇO DE APOIO ADMINISTRATIVO	250,32	9.962,44	91.203,35	319,96	101.736,07	101.736,07
SEORC - SERVIÇO DE ORÇAMENTOS	383,52	15.263,37	139.731,96	490,20	155.869,05	155.869,05
COEMANT - COORDENAÇÃO DE ENGENHARIA DE MANUTENÇÃO	250,11	9.954,05	91.126,58	319,69	101.650,43	829.688,42
SAEMANT - SERVIÇO DE APOIO ADMINISTRATIVO DA COEMANT	180,81	7.195,84	65.875,89	231,10	73.483,64	73.483,64
SEMAC - SERVIÇO DE MANUTENÇÃO CIVIL	363,53	14.468,00	132.450,56	464,66	147.746,75	147.746,75
SEGEN - SERVIÇO DE GERAÇÃO DE ENERGIA	193,61	7.705,50	70.541,69	247,47	78.688,27	78.688,27
SEMEL - SERVIÇO DE MANUTENÇÃO ELETROMECÂNICA	648,78	25.820,39	236.378,54	829,26	263.676,97	263.676,97

# SENADO

## SICGESP - Infrásig de Sistema de Custos e Gestão Aplicado ao Setor Público

RELATÓRIO:  
Relatório Execução

PERÍODO:  
05/2017

Estrutura	f:t => M	f:i => I	f:i => L	f:t => E	Custo Individual (R\$)	Custo Acumulado (R\$)
SEMAINST - SERVIÇO DE MANUTENÇÃO DE INSTALAÇÕES	404,61	16.102,91	147.417,67	517,17	164.442,36	164.442,36
GBINFR - GABINETE ADMINISTRATIVO DA SINFRA	898,92	35.775,59	327.515,57	1.148,98	365.339,06	365.339,06
SEALMX - SERVIÇO DE ADMINISTRAÇÃO DE ALMOXARIFADOS	1.599,42	63.654,36	582.738,00	2.044,34	650.036,12	650.036,12
SEODIU - SERVIÇO DE APOIO OPERACIONAL DIURNO	472,75	18.814,80	172.244,28	604,26	192.136,09	192.136,09
NCAS - NÚCLEO DE COORDENAÇÃO DE AÇÕES SOCIOAMBIENTAIS	1.999,60	79.580,93	728.541,33	2.555,84	812.677,70	812.677,70
SEABIB - SERVIÇO DE APOIO ADMINISTRATIVO DA COBIB	536,93	21.369,08	195.627,97	686,30	218.220,28	218.220,28
SEART - SERVIÇO DE PROCESSAMENTO DE ARTIGOS DE REVISTA	786,09	31.285,13	286.406,70	1.004,76	319.482,68	319.482,68
SEGER - SERVIÇO DE GERÊNCIA DA REDE VIRTUAL DE BIBLIOTECAS	515,36	20.510,37	187.766,70	658,72	209.451,15	209.451,15
SELIV - SERVIÇO DE PROCESSAMENTO DE LIVROS	763,54	30.387,71	278.191,08	975,94	310.318,27	310.318,27
SEPESP - SERVIÇO DE PESQUISA PARLAMENTAR	441,16	17.557,32	160.732,37	563,88	179.294,73	179.294,73
COBIB - COORDENAÇÃO DE BIBLIOTECA	238,43	9.489,25	86.871,47	304,76	96.903,91	1.334.828,87
SEMACO - SERVIÇO DE MANUTENÇÃO E CONSERVAÇÃO DO ACERVO	452,00	17.988,89	164.683,29	577,74	183.701,92	183.701,92
SEDECO - SERVIÇO DE DESENVOLVIMENTO DE COLEÇÕES	1.014,01	40.356,00	369.448,00	1.296,08	412.114,09	412.114,09
SEPRIB - SERVIÇO DE PESQUISA E RECUPERAÇÃO DE INFORMAÇÕES BIBLIOGRÁFICAS	774,51	30.824,48	282.189,57	989,97	314.778,53	314.778,53
SERCOR - SERVIÇO DE REGISTRO DE COLEÇÕES DE REVISTAS	805,40	32.053,62	293.441,96	1.029,44	327.330,42	327.330,42
SEBID - SERVIÇO DE BIBLIOTECA DIGITAL	452,51	18.009,01	164.867,51	578,38	183.907,41	183.907,41
SEEMP - SERVIÇO DE EMPRÉSTIMO E DEVOLUÇÃO DE MATERIAL BIBLIOGRÁFICO	268,47	10.684,54	97.813,99	343,15	109.110,15	109.110,15
SEJOR - SERVIÇO DE PROCESSAMENTO DE JORNAIS	844,11	33.594,25	307.546,03	1.078,92	343.063,31	343.063,31
SEBIBT - SERVIÇO DE BIBLIOTECA TÉCNICA DE INFORMÁTICA	474,18	18.871,53	172.763,61	606,08	192.715,40	192.715,40
SEADAJ - SERVIÇO DE APOIO ADMINISTRATIVO	218,71	8.704,49	79.687,18	279,56	88.889,94	88.889,94
GBPRD - GABINETE ADMINISTRATIVO DO PRODASEN	1.306,78	52.007,95	476.118,29	1.670,30	531.103,32	531.103,32
SEPINF - SERVIÇO DE PROJETOS DE INFRAESTRUTURA	862,18	34.313,48	314.130,36	1.102,02	350.408,04	350.408,04
SEGEPAVI - SERVIÇO DE GESTÃO DE PASSAGENS AÉREAS, PASSAPORTES E VISTOS	339,83	13.524,82	123.816,00	434,37	138.115,02	138.115,02
ATEC - ASSESSORIA TÉCNICA	536,93	21.369,08	195.627,97	686,30	218.220,28	218.220,28
ASQUALOG - ASSESSORIA DE QUALIDADE DE ATENDIMENTO E LOGÍSTICA	668,70	26.613,27	243.637,13	854,72	271.773,82	376.713,98

# SENADO

## SICGESP - Infrásig de Sistema de Custos e Gestão Aplicado ao Setor Público

RELATÓRIO:  
Relatório Execução

PERÍODO:  
05/2017

Estrutura	f:t => M	f:i => I	f:i => L	f:t => E	Custo Individual (R\$)	Custo Acumulado (R\$)
SEQUALOG - SERVIÇO DE APOIO ADMINISTRATIVO DA ASQUALOG	258,21	10.276,20	94.075,72	330,03	104.940,16	104.940,16
SEGCPA - SERVIÇO DE GESTÃO	1.546,66	61.554,67	563.515,87	1.976,91	628.594,11	628.594,11
SPOL - SECRETARIA DE POLÍCIA DO SENADO FEDERAL	531,41	21.149,48	193.617,60	679,24	215.977,73	11.976.313,35
COPROT - COORDENAÇÃO DE PROTEÇÃO A AUTORIDADES	268,47	10.684,54	97.813,99	343,15	109.110,15	3.720.776,18
SEPPRES - SERVIÇO DE PROTEÇÃO PRESIDENCIAL	3.299,52	131.315,72	1.202.158,98	4.217,37	1.340.991,59	1.340.991,59
SEPDIGN - SERVIÇO DE PROTEÇÃO DE DIGNITÁRIOS	838,30	33.363,18	305.430,67	1.071,50	340.703,65	340.703,65
SEAERE - SERVIÇO DE APOIO AEROPORTUÁRIO	1.843,49	73.368,19	671.665,44	2.356,31	749.233,43	749.233,43
SEPPLEC - SERVIÇO DE PROTEÇÃO DE PLENÁRIOS E COMISSÕES	2.905,21	115.622,93	1.058.495,84	3.713,38	1.180.737,36	1.180.737,36
COSUP - COORDENAÇÃO DE SUPORTE ÀS ATIVIDADES POLICIAIS	254,16	10.114,98	92.599,83	324,86	103.293,83	1.443.184,43
SESTIN - SERVIÇO DE SUPORTE EM TECNOLOGIA DA INFORMAÇÃO	668,59	26.609,02	243.598,23	854,58	271.730,42	271.730,42
SELOG - SERVIÇO DE LOGÍSTICA	391,43	15.578,16	142.613,74	500,31	159.083,64	159.083,64
SETRE - SERVIÇO DE TREINAMENTO E PROJETOS	934,33	37.184,75	340.416,08	1.194,24	379.729,40	379.729,40
SECRED - SERVIÇO DE CREDENCIAMENTO	1.302,46	51.835,97	474.543,93	1.664,78	529.347,14	529.347,14
SEPREV - SERVIÇO DE PREVENÇÃO DE ACIDENTES E SEGURANÇA DO TRABALHO	726,38	28.908,93	264.653,22	928,45	295.216,98	295.216,98
ESPSF - ESCRITÓRIO SETORIAL DE GESTÃO DA SPOL	184,66	7.349,17	67.279,61	236,03	75.049,47	75.049,47
SEINTE - SERVIÇO DE INTELIGÊNCIA POLICIAL	881,68	35.089,34	321.233,15	1.126,94	358.331,11	358.331,11
SECOP - SERVIÇO DE CONTROLE OPERACIONAL	2.991,00	119.036,99	1.089.750,54	3.823,03	1.215.601,56	1.215.601,56
SEPOLI - SERVIÇO DE POLICIAMENTO	7.885,69	313.838,31	2.873.102,57	10.079,32	3.204.905,89	3.204.905,89
COPINV - COORDENAÇÃO DE POLÍCIA DE INVESTIGAÇÃO	1.149,24	45.738,05	418.719,13	1.468,94	467.075,36	1.447.270,00
SESTEC - SERVIÇO DE SUPORTE TÉCNICO	664,85	26.459,89	242.232,98	849,79	270.207,51	270.207,51
SERINV - SERVIÇO DE INVESTIGAÇÕES	591,17	23.527,66	215.389,22	755,62	240.263,67	240.263,67
SECART - SERVIÇO CARTORÁRIO	1.155,76	45.997,36	421.093,08	1.477,26	469.723,46	469.723,46
PRDSTI - SECRETARIA DE TECNOLOGIA DA INFORMAÇÃO PRODASEN	536,93	21.369,08	195.627,97	686,30	218.220,28	16.692.583,27
COINTI - COORDENAÇÃO DE INFRAESTRUTURA DE TECNOLOGIA DA INFORMAÇÃO	267,83	10.659,24	97.582,37	342,34	108.851,78	3.903.134,73
SEINDC - SERVIÇO DE APOIO À INFRAESTRUTURA DE DATACENTER	501,21	19.947,19	182.611,00	640,63	203.700,03	203.700,03
SGMD - SERVIÇO DE GERÊNCIA DE MUDANÇAS	526,80	20.965,96	191.937,53	673,35	214.103,64	214.103,64

# SENADO

## SICGESP - Infrasing de Sistema de Custos e Gestão Aplicado ao Setor Público

RELATÓRIO:  
Relatório Execução

PERÍODO:  
05/2017

Estrutura	f:t => M	f:i => I	f:i => L	f:t => E	Custo Individual (R\$)	Custo Acumulado (R\$)
SESIER - SERVIÇO DE SUPORTE À INFRAESTRUTURA DE REDE	1.752,16	69.733,43	638.390,20	2.239,58	712.115,37	712.115,37
SESIA - SERVIÇO DE SUPORTE À INFRAESTRUTURA DE APLICAÇÕES	1.375,93	54.759,82	501.310,95	1.758,68	559.205,38	559.205,38
SESBD - SERVIÇO DE SUPORTE A BANCO DE DADOS	1.417,80	56.426,23	516.566,46	1.812,20	576.222,69	576.222,69
SEPRTI - SERVIÇO DE PRODUÇÃO DA COINTI	921,09	36.657,82	335.592,19	1.177,31	374.348,41	374.348,41
SEAIMT - SERVIÇO DE APOIO ADMINISTRATIVO DA COINTI	507,87	20.212,39	185.038,81	649,15	206.408,22	206.408,22
SESJET - SERVIÇO DE SUPORTE À INFRAESTRUTURA E ESTAÇÕES DE TRABALHO	1.453,92	57.863,56	529.724,81	1.858,36	590.900,65	590.900,65
SESSR - SERVIÇO DE SUPORTE A EQUIPAMENTOS SERVIDORES DE REDE	879,09	34.986,27	320.289,57	1.123,63	357.278,56	357.278,56
COLEP - COORDENAÇÃO DE INFORMÁTICA LEGISLATIVA E PARLAMENTAR	259,48	10.326,77	94.538,75	331,66	105.456,66	4.371.262,04
SESAP - SERVIÇO DE SOLUÇÕES PARA A ATIVIDADE PARLAMENTAR E CONSULTORIAS	1.180,75	46.991,87	430.197,52	1.509,20	479.879,34	479.879,34
ESECOM - ESCRITÓRIO SETORIAL DE GESTÃO DA SECOM	234,63	9.337,95	85.486,32	299,90	95.358,80	95.358,80
SEDSVE - SERVIÇO DE DESENVOLVIMENTO DO SISTEMA DE VOTAÇÃO ELETRÔNICA	677,21	26.952,01	246.738,19	865,60	275.233,01	275.233,01
SESCOM - SERVIÇO DE SOLUÇÕES PARA AS COMISSÕES	451,98	17.988,13	164.676,31	577,71	183.694,13	183.694,13
SECN - SERVIÇO DE SOLUÇÕES PARA O CONGRESSO NACIONAL	1.131,99	45.051,63	412.435,14	1.446,89	460.065,65	460.065,65
SELEJU - SERVIÇO DE SOLUÇÕES PARA INFORMAÇÃO LEGISLATIVA E JURÍDICA	890,65	35.446,57	324.503,51	1.138,41	361.979,14	361.979,14
SEGAB - SERVIÇO DE SOLUÇÕES PARA GABINETES PARLAMENTARES	890,30	35.432,74	324.376,91	1.137,97	361.837,92	361.837,92
SESPLE - SERVIÇO DE SOLUÇÕES PARA O PLENÁRIO	1.902,75	75.726,53	693.255,32	2.432,05	773.316,65	773.316,65
SESOF - SERVIÇO DE SOLUÇÕES PARA O ORÇAMENTO E FISCALIZAÇÃO	1.396,47	55.577,31	508.794,79	1.784,94	567.553,51	567.553,51
SEPLE - SERVIÇO DE SOLUÇÕES PARA O PROCESSO LEGISLATIVO ELETRÔNICO	1.209,91	48.152,57	440.823,44	1.546,48	491.732,40	491.732,40
SEALEP - SERVIÇO DE APOIO ADMINISTRATIVO DA COLEP	529,39	21.068,90	192.879,89	676,65	215.154,83	215.154,83
COSTIC - COORDENAÇÃO DE SOLUÇÕES DE TECNOLOGIA DA INFORMAÇÃO CORPORATIVA	259,48	10.326,77	94.538,75	331,66	105.456,66	3.969.694,52
SESADM - SERVIÇO DE SOLUÇÕES PARA ÁREAS TÉCNICAS E ADMINISTRATIVAS	1.310,03	52.137,30	477.302,47	1.674,46	532.424,26	532.424,26
SESOC - SERVIÇO DE SOLUÇÕES CORPORATIVAS	439,83	17.504,37	160.247,63	562,18	178.754,01	178.754,01
SESAS - SERVIÇO DE SOLUÇÕES PARA ÁREAS DE ACESSORAMENTO SUPERIOR	435,84	17.345,65	158.794,60	557,08	177.133,17	177.133,17

# SENADO

## SICGESP - Infrasing de Sistema de Custos e Gestão Aplicado ao Setor Público

RELATÓRIO:

Relatório Execução

PERÍODO:

05/2017

Estrutura	f:t => M	f:i => I	f:i => L	f:t => E	Custo Individual (R\$)	Custo Acumulado (R\$)
SEPOR - SERVIÇO DE SOLUÇÕES PARA PORTAIS	1.306,92	52.013,54	476.169,54	1.670,48	531.160,48	531.160,48
SEAIND - SERVIÇO DE ARQUITETURA DA INFORMAÇÃO E DESIGN	752,08	29.931,52	274.014,77	961,29	305.659,66	305.659,66
SESRH - SERVIÇO DE SOLUÇÕES PARA ÁREA DE RECURSOS HUMANOS	1.721,41	68.509,25	627.183,15	2.200,26	699.614,07	699.614,07
SESIIC - SERVIÇO DE SOLUÇÕES DE INTELIGÊNCIA CORPORATIVA	1.895,43	75.435,30	690.589,26	2.422,70	770.342,69	770.342,69
SEIDIC - SERVIÇO DE SOLUÇÕES PARA ÁREAS DE INFORMAÇÃO, DOCUMENTAÇÃO E COMUNICAÇÃO SOCIAL	913,38	36.351,19	332.785,04	1.167,47	371.217,08	371.217,08
SEATIC - SERVIÇO DE APOIO ADMINISTRATIVO DA COSTIC	733,06	29.174,84	267.087,55	936,99	297.932,44	297.932,44
NQPPPS - NÚCLEO DE QUALIDADE E PADRONIZAÇÃO DE PROCESSOS E PRODUTOS DE SOFTWARE	2.666,40	106.118,36	971.484,15	3.408,13	1.083.677,04	1.083.677,04
EPRD - ESCRITÓRIO SETORIAL DE GESTÃO DO PRODASEN	1.073,87	42.738,16	391.255,95	1.372,59	436.440,57	436.440,57
COATEN - COORDENAÇÃO DE ATENDIMENTO	771,39	30.700,10	281.050,87	985,97	313.508,33	2.710.154,09
SERMAN - SERVIÇO DE RELACIONAMENTO COM MANTENEDORES	768,18	30.572,18	279.879,79	981,86	312.202,01	312.202,01
SEADMT - SERVIÇO DE ATENDIMENTO ADMINISTRATIVO	1.572,72	62.591,92	573.011,68	2.010,22	639.186,54	639.186,54
SEARE - SERVIÇO DE ATENDIMENTO ÀS ÁREAS ESPECIAIS	536,93	21.369,08	195.627,97	686,30	218.220,28	218.220,28
SEARP - SERVIÇO DE ATENDIMENTO REMOTO E PRESENCIAL	268,47	10.684,54	97.813,99	343,15	109.110,15	109.110,15
SEATLE - SERVIÇO DE ATENDIMENTO LEGISLATIVO	536,93	21.369,08	195.627,97	686,30	218.220,28	218.220,28
SEPARL - SERVIÇO DE ATENDIMENTO PARLAMENTAR	721,78	28.725,54	262.974,34	922,56	293.344,22	293.344,22
SEMOTI - SERVIÇO DE CONTROLE DE QUALIDADE E MONITORAÇÃO DA PLATAFORMA DE TECNOLOGIA DA INFORMAÇÃO	268,47	10.684,54	97.813,99	343,15	109.110,15	109.110,15
SEAATE - SERVIÇO DE APOIO ADMINISTRATIVO DA COATEN	732,14	29.138,22	266.752,27	935,81	297.558,44	297.558,44
SAEQUI - SERVIÇO DE ADMINISTRAÇÃO DE EQUIPAMENTOS	491,35	19.554,87	179.019,44	628,03	199.693,69	199.693,69
SAFIN - SECRETARIA DE FINANÇAS, ORÇAMENTO E CONTABILIDADE	977,61	38.907,24	356.184,95	1.249,56	397.319,36	2.678.178,62
COPAC - COORDENAÇÃO DE PLANEJAMENTO E ACOMPANHAMENTO ORÇAMENTÁRIO	249,77	9.940,30	91.000,67	319,25	101.509,99	381.576,17
SEPEO - SERVIÇO DE PLANEJAMENTO E ESTUDOS ORÇAMENTÁRIOS	218,96	8.714,38	79.777,72	279,87	88.990,93	88.990,93
SEAIG - SERVIÇO DE ACOMPANHAMENTO ORÇAMENTÁRIO E INFORMAÇÕES GERENCIAIS	470,14	18.710,92	171.293,26	600,93	191.075,25	191.075,25

# SENADO

## SICGESP - Infrasing de Sistema de Custos e Gestão Aplicado ao Setor Público

RELATÓRIO:  
Relatório Execução

PERÍODO:  
05/2017

Estrutura	f:t => M	f:i => I	f:i => L	f:t => E	Custo Individual (R\$)	Custo Acumulado (R\$)
COEXECO - COORDENAÇÃO DE EXECUÇÃO ORÇAMENTÁRIA	784,01	31.202,35	285.648,88	1.002,10	318.637,34	427.747,49
SERCOE - SERVIÇO DE REVISÃO E CONTROLE DE EMPENHOS	268,47	10.684,54	97.813,99	343,15	109.110,15	109.110,15
ESAFIN - ESCRITÓRIO SETORIAL DE GESTÃO DA SAFIN	392,07	15.603,60	142.846,60	501,13	159.343,40	159.343,40
CONTAB - COORDENAÇÃO DE CONTABILIDADE	265,06	10.549,08	96.573,92	338,80	107.726,86	515.562,64
SEACONF - SERVIÇO DE ANÁLISE DE CONFORMIDADE	257,61	10.252,66	93.860,29	329,28	104.699,84	104.699,84
SECONTA - SERVIÇO DE CONTABILIDADE ANALÍTICA	511,24	20.346,44	186.266,01	653,45	207.777,14	207.777,14
SECOB - SERVIÇO DE COBRANÇA ADMINISTRATIVA	234,63	9.337,95	85.486,32	299,90	95.358,80	95.358,80
COEXEFI - COORDENAÇÃO DE EXECUÇÃO FINANCEIRA	230,98	9.192,57	84.155,43	295,23	93.874,21	796.629,56
SEPAF - SERVIÇO DE PAGAMENTO A FORNECEDORES	765,67	30.472,29	278.965,33	978,66	311.181,95	311.181,95
SEPAFOL - SERVIÇO DE PAGAMENTO DA FOLHA DE PESSOAL	372,80	14.836,88	135.827,48	476,51	151.513,67	151.513,67
SEPADA - SERVIÇO DE PAGAMENTO DE DESPESAS ADMINISTRATIVAS	590,67	23.507,69	215.206,39	754,98	240.059,73	240.059,73
GSANEV - GABINETE DO SENADOR AÉCIO NEVES	1.864,48	74.203,41	713.074,57	2.383,14	791.525,60	876.155,03
E1ANEV - ESCRITÓRIO DE APOIO Nº 01 DO SENADOR AÉCIO NEVES	208,23	8.287,28	75.867,76	266,16	84.629,43	84.629,43
GSEAMR - GABINETE DO SENADOR EDUARDO AMORIM	2.290,58	91.161,47	868.320,93	2.927,77	964.700,75	1.507.617,75
E1EAMR - ESCRITÓRIO DE AP. Nº 01 DO SENADOR EDUARDO AMORIM	1.335,85	53.164,79	486.708,90	1.707,46	542.917,00	542.917,00
GSEFERRE - GABINETE DO SENADOR ELMANO FÉRRER	1.222,79	48.665,02	479.277,71	1.562,94	530.728,46	922.930,56
E1EFERRE - ESCRITÓRIO DE APOIO Nº 01 DO SENADOR ELMANO FÉRRER	965,02	38.406,13	351.597,49	1.233,46	392.202,10	392.202,10
GSMSUP - GABINETE DA SENADORA MARTA SUPLICY	1.664,67	66.251,33	640.275,54	2.127,75	710.319,29	941.624,04
E1MSUP - ESCRITÓRIO DE AP. Nº 01 DA SENADORA MARTA SUPLICY	569,13	22.650,37	207.357,80	727,45	231.304,75	231.304,75
GSLMARTI - GABINETE DO SENADOR LASIER MARTINS	1.632,79	64.982,44	628.659,16	2.086,99	697.361,38	876.551,59
E1LMARTI - ESCRITÓRIO DE APOIO Nº 01 DO SENADOR LASIER MARTINS	440,90	17.547,08	160.638,68	563,55	179.190,21	179.190,21
GSOAZIZ - GABINETE DO SENADOR OMAR AZIZ	3.174,84	126.353,50	1.190.494,18	4.058,00	1.324.080,52	1.324.080,52
GSBLIR - GABINETE DO SENADOR BENEDITO DE LIRA	1.315,23	52.344,20	512.959,61	1.681,10	568.300,14	1.218.605,91
E1BLIR - ESCRITÓRIO DE APOIO Nº 01 DO SENADOR BENEDITO DE LIRA	1.600,08	63.680,77	582.979,73	2.045,19	650.305,77	650.305,77



# SENADO

## SICGESP - Infrasing de Sistema de Custos e Gestão Aplicado ao Setor Público

RELATÓRIO:  
Relatório Execução

PERÍODO:  
05/2017

Estrutura	f:t => M	f:i => I	f:i => L	f:t => E	Custo Individual (R\$)	Custo Acumulado (R\$)
GSJMAR - GABINETE DO SENADOR JOSÉ MARANHÃO	1.137,68	45.277,88	448.269,43	1.454,16	496.139,15	1.019.418,13
E1JMAR - ESCRITÓRIO DE APOIO Nº 01 DO SENADOR JOSÉ MARANHÃO	1.287,53	51.241,75	469.104,01	1.645,69	523.278,98	523.278,98
GLDGOV - GABINETE DA LIDERANÇA DO GOVERNO	1.540,71	61.317,69	561.346,45	1.969,30	626.174,15	626.174,15
GSRROD - GABINETE DO SENADOR RANDOLFE RODRIGUES	1.399,12	55.682,86	543.524,14	1.788,33	602.394,45	1.096.536,93
E1RROD - ESCRITÓRIO DE APOIO Nº 01 DO SENADOR RANDOLFE RODRIGUES	1.215,84	48.388,58	442.984,00	1.554,06	494.142,48	494.142,48
GSWFAGUN - GABINETE DO SENADOR WELLINGTON FAGUNDES	2.113,78	84.125,06	803.904,55	2.701,78	892.845,17	1.061.924,97
E1WFAGUN - ESCRITÓRIO DE APOIO Nº 01 DO SENADOR WELLINGTON FAGUNDES	227,41	9.050,55	82.855,25	290,67	92.423,88	92.423,88
E2WFAGUN - ESCRITÓRIO DE APOIO Nº 02 DO SENADOR WELLINGTON FAGUNDES	188,61	7.506,48	68.719,75	241,08	76.655,92	76.655,92
GSAMON - GABINETE DO SENADOR ARMANDO MONTEIRO	1.999,10	79.560,88	762.120,77	2.555,20	846.235,95	1.256.963,03
E1AMON - ESCRITÓRIO DE AP. Nº 01 DO SENADOR ARMANDO MONTEIRO	1.010,60	40.220,18	368.204,58	1.291,72	410.727,08	410.727,08
GSJSER - GABINETE DO SENADOR JOSÉ SERRA	1.566,71	62.352,61	604.583,85	2.002,53	670.505,70	1.017.544,97
E1JSER - ESCRITÓRIO DE APOIO Nº 01 DO SENADOR JOSÉ SERRA	853,89	33.983,59	311.110,36	1.091,43	347.039,27	347.039,27
GSAOLI - GABINETE DO SENADOR ATAÍDES OLIVEIRA	1.781,16	70.887,31	682.716,60	2.276,64	757.661,71	1.024.736,91
E2AOLI - ESCRITÓRIO DE APOIO Nº 02 DO SENADOR ATAÍDES OLIVEIRA	657,14	26.153,16	239.424,96	839,94	267.075,20	267.075,20
GSDABEB - GABINETE DO SENADOR DALIRIO BEBER	1.589,09	63.243,35	612.738,28	2.031,14	679.601,86	789.901,33
E1DABEB - ESCRITÓRIO DE APOIO Nº 01 DO SENADOR DALIRIO BEBER	178,42	7.100,88	65.006,63	228,05	72.513,98	72.513,98
E2DABEB - ESCRITÓRIO DE APOIO Nº 02 DO SENADOR DALIRIO BEBER	92,97	3.700,12	33.873,57	118,83	37.785,49	37.785,49
GSGHOF - GABINETE DA SENADORA GLEISI HOFFMANN	1.707,96	67.974,28	656.048,64	2.183,08	727.913,96	1.206.780,89
E1GHOF - ESCRITÓRIO DE APOIO Nº 01 DA SENADORA GLEISI HOFFMAN	1.178,26	46.892,73	429.289,92	1.506,02	478.866,93	478.866,93
GSSPET - GABINETE DO SENADOR SÉRGIO PETECÃO	1.361,02	54.166,45	529.641,79	1.739,62	586.908,88	1.213.787,33
E1SPET - ESCRITÓRIO DE APOIO Nº 01 DO SENADOR SÉRGIO PETECÃO	1.542,44	61.386,66	561.977,84	1.971,51	626.878,45	626.878,45
BLSDEM - BLOCO PARLAMENTAR SOCIALISMO E DEMOCRACIA	918,09	36.538,44	334.499,27	1.173,48	373.129,28	373.129,28
GLDMAI - GABINETE DA LIDERANÇA DO BLOCO DA MAIORIA	1.010,69	40.224,01	368.239,63	1.291,85	410.766,18	410.766,18
SGSECR - SEGUNDA SECRETARIA	1.353,31	53.859,66	493.070,19	1.729,77	550.012,93	550.012,93
GSLVAN - GABINETE DA SENADORA LÚCIA VÂNIA	1.621,97	64.551,68	624.715,69	2.073,16	692.962,50	955.802,78

# SENADO

## SICGESP - Infrasing de Sistema de Custos e Gestão Aplicado ao Setor Público

RELATÓRIO:  
Relatório Execução

PERÍODO:  
05/2017

Estrutura	f:t => M	f:i => I	f:i => L	f:t => E	Custo Individual (R\$)	Custo Acumulado (R\$)
EALVAN - ESCRITÓRIO DE APOIO Nº 01 DA SENADORA LÚCIA VÂNIA	646,72	25.738,46	235.628,48	826,62	262.840,28	262.840,28
GSCSAN - GABINETE DO SENADOR CIDINHO SANTOS	1.534,88	61.085,80	592.986,50	1.961,85	657.569,03	934.172,07
E1CSAN - ESCRITÓRIO DE AP. Nº 01 DO SENADOR CIDINHO SANTOS	680,58	27.086,17	247.966,38	869,91	276.603,04	276.603,04
QTSECR - QUARTA SECRETARIA	2.058,36	81.919,46	749.949,94	2.630,95	836.558,71	836.558,71
GSLMAT - GABINETE DA SENADORA LÍDICE DA MATA	2.092,21	83.266,63	796.045,83	2.674,21	884.078,88	1.409.580,82
E1LMAT - ESCRITÓRIO DE APOIO Nº 01 DA SENADORA LÍDICE DA MATA	1.293,00	51.459,43	471.096,82	1.652,69	525.501,94	525.501,94
GSRMUNIZ - GABINETE DO SENADOR ROBERTO MUNIZ	1.874,00	74.582,13	716.541,71	2.395,30	795.393,14	1.156.625,90
E1RMUNIZ - ESCRITÓRIO DE APOIO Nº 01 DO SENADOR ROBERTO MUNIZ	888,82	35.373,48	323.834,40	1.136,06	361.232,76	361.232,76
GLPSDB - GABINETE DA LIDERANÇA DO PSDB	2.060,59	82.008,09	750.761,27	2.633,79	837.463,74	837.463,74
GBSGME - GABINETE DA SECRETARIA GERAL DA MESA	592,57	23.583,21	215.897,77	757,41	240.830,96	240.830,96
GSPBAU - GABINETE DO SENADOR PAULO BAUER	723,66	28.800,45	297.423,16	924,96	327.872,23	757.966,28
E2PBAU - ESCRITÓRIO DE APOIO Nº 02 DO SENADOR PAULO BAUER	269,06	10.708,01	98.028,86	343,90	109.349,83	109.349,83
E1PBAU - ESCRITÓRIO DE APOIO Nº 01 DO SENADOR PAULO BAUER	789,19	31.408,67	287.537,63	1.008,73	320.744,22	320.744,22
GSADIA - GABINETE DO SENADOR ALVARO DIAS	2.467,38	98.197,68	932.735,45	3.153,74	1.036.554,25	1.141.583,04
EAADIA - ESCRITÓRIO DE AP. Nº 01 DO SENADOR ALVARO DIAS	258,42	10.284,88	94.155,18	330,31	105.028,79	105.028,79
GLDPDT - GABINETE DA LIDERANÇA DO PDT	1.641,04	65.310,96	597.903,70	2.097,55	666.953,25	666.953,25
GSEOLI - GABINETE DO SENADOR EUNÍCIO OLIVEIRA	927,87	36.927,71	371.825,90	1.185,98	410.867,46	774.905,05
E1EOLI - ESCRITÓRIO DE APOIO Nº 01 DO SENADOR EUNÍCIO OLIVEIRA	895,72	35.648,14	326.348,84	1.144,89	364.037,59	364.037,59
GSDBERGE - GABINETE DO SENADOR DÁRIO BERGER	1.090,13	43.385,50	430.945,18	1.393,38	476.814,19	724.554,94
E1DBERGE - ESCRITÓRIO DE APOIO Nº 01 DO SENADOR DÁRIO BERGUER	609,57	24.259,85	222.092,19	779,14	247.740,75	247.740,75
GSVGRA - GABINETE DA SENADORA VANESSA GRAZZIOTIN	2.258,16	89.871,35	856.510,21	2.886,33	951.526,05	1.496.406,95
E1VGRA - ESCRITÓRIO DE APOIO Nº 01 DA SENADORA VANESSA GRAZZIOTIN	1.340,68	53.357,11	488.469,48	1.713,63	544.880,90	544.880,90
GSMALV - GABINETE DA SENADORA MARIA DO CARMO ALVES	1.729,62	68.836,33	663.940,48	2.210,77	736.717,20	1.230.861,97
EAMALV - ESCRITÓRIO DE APOIO Nº 01 DA SENADORA MARIA DO CARMO ALVES	1.215,85	48.388,80	442.986,05	1.554,07	494.144,77	494.144,77
GLDPP - GABINETE DA LIDERANÇA DO PARTIDO PROGRESSISTA	1.620,88	64.508,68	590.559,03	2.071,78	658.760,37	658.760,37

# SENADO

## SICGESP - Infrasig de Sistema de Custos e Gestão Aplicado ao Setor Público

RELATÓRIO:  
Relatório Execução

PERÍODO:  
05/2017

Estrutura	f:t => M	f:i => I	f:i => L	f:t => E	Custo Individual (R\$)	Custo Acumulado (R\$)
GSJMEDEI - GABINETE DO SENADOR JOSÉ MEDEIROS	1.862,40	74.120,44	712.315,05	2.380,47	790.678,36	1.196.874,72
E1JMEDEI - ESCRITÓRIO DE APOIO Nº 01 DO SENADOR JOSÉ MEDEIROS	999,45	39.776,51	364.142,93	1.277,47	406.196,36	406.196,36
GSWMOK - GABINETE DO SENADOR WALDEMIR MOKA	1.838,58	73.172,67	703.638,48	2.350,03	780.999,76	1.162.632,24
E1WMOK - ESCRITÓRIO DE APOIO Nº 01 DO SENADOR WALDEMIR MOKA	939,01	37.371,11	342.122,14	1.200,22	381.632,48	381.632,48
GLPSD - GABINETE DA LIDERANÇA DO PSD	1.462,30	58.197,42	532.781,19	1.869,08	594.309,99	594.309,99
PRSECR - PRIMEIRA SECRETARIA	3.222,06	128.232,89	1.173.936,45	4.118,36	1.309.509,76	1.309.509,76
PRVPRE - PRIMEIRA VICE-PRESIDÊNCIA	728,30	28.985,36	265.352,89	930,90	295.997,45	295.997,45
GSZPER - GABINETE DO SENADOR ZEZÉ PERRELLA	2.100,27	83.587,31	798.981,58	2.684,51	887.353,67	1.443.054,84
E1ZPER - ESCRITÓRIO DE APOIO Nº 01 DO SENADOR ZEZÉ PERRELLA	1.367,31	54.416,67	498.169,53	1.747,66	555.701,17	555.701,17
GSEBRA - GABINETE DO SENADOR EDUARDO BRAGA	2.611,00	103.913,88	985.065,74	3.337,33	1.094.927,95	1.234.336,54
E1EBRA - ESCRITÓRIO DE APOIO Nº 01 DO SENADOR EDUARDO BRAGA	343,02	13.651,49	124.975,64	438,44	139.408,59	139.408,59
TRSECR - TERCEIRA SECRETARIA	1.213,56	48.297,98	442.154,59	1.551,15	493.217,28	493.217,28
GSASAND - GABINETE DO SENADOR AIRTON SANDOVAL	2.365,81	94.155,61	895.731,47	3.023,93	995.276,82	995.276,82
GSFCOL - GABINETE DO SENADOR FERNANDO COLLOR	4.321,95	172.006,79	1.608.437,38	5.524,22	1.790.290,34	1.790.290,34
GSHCST - GABINETE DO SENADOR HUMBERTO COSTA	1.778,16	70.767,90	681.623,48	2.272,80	756.442,34	1.223.790,08
E1HCST - ESCRITÓRIO DE APOIO Nº 01 DO SENADOR HUMBERTO COSTA	1.149,91	45.764,72	418.963,32	1.469,79	467.347,74	467.347,74
GSJALB - GABINETE DO SENADOR JOÃO ALBERTO SOUZA	3.080,53	122.600,21	1.156.133,87	3.937,46	1.285.752,07	1.593.504,01
E1JALB - ESCRITÓRIO DE APOIO Nº 01 DO SENADOR JOÃO ALBERTO SOUZA	757,23	30.136,41	275.890,43	967,87	307.751,94	307.751,94
GSMML - GABINETE DO SENADOR MAGNO MALTA	1.501,21	59.745,84	580.719,53	1.918,81	643.885,39	1.142.734,60
E2MMAL - ESCRITÓRIO DE APOIO Nº 02 DO SENADOR MAGNO MALTA	179,63	7.148,80	65.445,30	229,59	73.003,32	73.003,32
EAMMAL - ESCRITÓRIO DE APOIO Nº 01 DO SENADOR MAGNO MALTA	1.047,80	41.700,68	381.758,14	1.339,27	425.845,89	425.845,89
GSFERCOE - GABINETE DO SENADOR FERNANDO BEZERRA COELHO	1.708,57	67.998,24	656.267,98	2.183,85	728.158,64	1.586.791,06
E1FERCOE - ESCRITÓRIO DE APOIO Nº 01 DO SENADOR FERNANDO BEZERRA COELHO	350,17	13.936,10	127.581,13	447,58	142.314,98	142.314,98
E2FERCOE - ESCRITÓRIO DE APOIO Nº 02 DO SENADOR FERNANDO BEZERRA COELHO	307,41	12.234,57	112.004,13	392,93	124.939,04	124.939,04
E1FBEZER - ESCRITÓRIO DE APOIO Nº 01 DA SENADORA FÁTIMA BEZERRA	1.455,09	57.910,34	530.153,11	1.859,86	591.378,40	591.378,40

# SENADO

## SICGESP - Infrasing de Sistema de Custos e Gestão Aplicado ao Setor Público

RELATÓRIO:

Relatório Execução

PERÍODO:

05/2017

Estrutura	f:t => M	f:i => I	f:i => L	f:t => E	Custo Individual (R\$)	Custo Acumulado (R\$)
GSRREQ - GABINETE DO SENADOR ROBERTO REQUIÃO	1.622,78	64.584,27	625.014,09	2.074,21	693.295,35	1.192.740,71
E1RREQ - ESCRITÓRIO DE APOIO Nº 01 DO SENADOR ROBERTO REQUIÃO	1.228,89	48.907,86	447.737,87	1.570,74	499.445,36	499.445,36
GLDPT - GABINETE DA LIDERANÇA DO PT	2.715,00	108.052,71	989.192,50	3.470,25	1.103.430,46	1.103.430,46
CONORF - CONSULTORIA DE ORÇAMENTOS, FISCALIZAÇÃO E CONTROLE	759,42	30.223,70	276.689,62	970,67	308.643,41	4.617.097,88
GBCORF - GABINETE ADMINISTRATIVO DA CONORF	649,91	25.865,53	236.791,78	830,70	264.137,92	264.137,92
NGIOS - NÚCLEO DE SUPORTE TÉCNICO, GESTÃO DA INFORMAÇÃO ORÇAMENTÁRIA E SIGA-BRASIL	1.233,59	49.094,79	449.449,20	1.576,74	501.354,32	794.198,66
SEPROR - SERVIÇO DE APOIO AO PROCESSO ORÇAMENTÁRIO	196,02	7.801,12	71.417,04	250,54	79.664,72	79.664,72
SEEORÇ - SERVIÇO DE PESQUISA E ACOMPANHAMENTO DA EXECUÇÃO ORÇAMENTÁRIA	256,06	10.190,94	93.295,18	327,29	104.069,47	104.069,47
SESORÇ - SERVIÇO DE GESTÃO DOS SISTEMAS ORÇAMENTÁRIOS	268,47	10.684,54	97.813,99	343,15	109.110,15	109.110,15
ECONOR - ESCRITÓRIO SETORIAL DE GESTÃO DA CONORF	268,47	10.684,54	97.813,99	343,15	109.110,15	109.110,15
NUCI - NÚCLEO DE EDUCAÇÃO, CULTURA, CIÊNCIA, TECNOLOGIA, INTEGRAÇÃO NACIONAL E MEIO AMBIENTE	1.066,32	42.437,97	388.507,84	1.362,95	433.375,08	433.375,08
NUCII - NÚCLEO DE INFRA-ESTRUTURA, PLANEJAMENTO E DESENVOLVIMENTO URBANO	1.868,83	74.376,43	680.895,52	2.388,69	759.529,47	759.529,47
NUCIII - NÚCLEO DE FAZENDA E DESENVOLVIMENTO, AGRICULTURA E DESENVOLVIMENTO AGRÁRIO	1.610,80	64.107,23	586.883,92	2.058,89	654.660,84	654.660,84
NUCIV - NÚCLEO DE JUSTIÇA E DEFESA, PREVIDÊNCIA E ASSISTÊNCIA SOCIAL	1.333,05	53.053,41	485.689,25	1.703,88	541.779,59	541.779,59
NUCV - NÚCLEO DE PODERES DO ESTADO E REPRESENTAÇÃO E SAÚDE	1.849,47	73.606,08	673.843,26	2.363,95	751.662,76	751.662,76
IFI - INSTITUIÇÃO FISCAL INDEPENDENTE	962,46	38.304,57	350.667,70	1.230,20	391.164,93	391.164,93
GSRJUC - GABINETE DO SENADOR ROMERO JUCÁ	2.830,39	112.645,30	1.064.999,44	3.617,75	1.184.092,88	1.559.087,79
EARJUC - ESCRITÓRIO DE APOIO Nº 01 DO SENADOR ROMERO JUCÁ	922,68	36.721,13	336.171,75	1.179,35	374.994,91	374.994,91
GLDGCN - GABINETE DA LIDERANÇA DO GOVERNO NO CONGRESSO NACIONAL	622,98	24.793,56	226.978,13	796,28	253.190,95	253.190,95
CONLEG - CONSULTORIA LEGISLATIVA	1.127,35	44.866,67	410.741,88	1.440,95	458.176,85	19.676.568,90
NALEG - NÚCLEO DE ACOMPANHAMENTO LEGISLATIVO	1.798,62	71.582,32	655.316,22	2.298,96	730.996,12	730.996,12
NDIR - NÚCLEO DE DIREITO	13.449,24	535.258,75	4.900.145,22	17.190,52	5.466.043,73	5.466.043,73
NDISC - NÚCLEO DE DISCURSOS	7.631,10	303.705,82	2.780.342,39	9.753,90	3.101.433,21	3.101.433,21
NECO - NÚCLEO DE ECONOMIA	11.285,22	449.134,32	4.111.699,94	14.424,52	4.586.544,00	4.586.544,00

# SENADO

## SICGESP - Infrasing de Sistema de Custos e Gestão Aplicado ao Setor Público

RELATÓRIO:  
Relatório Execução

PERÍODO:  
05/2017

Estrutura	f:t => M	f:i => I	f:i => L	f:t => E	Custo Individual (R\$)	Custo Acumulado (R\$)
NEPLEG - NÚCLEO DE ESTUDOS E PESQUISAS DA CONSULTORIA LEGISLATIVA	760,39	30.262,20	277.042,07	971,91	309.036,57	309.036,57
NSOC - NÚCLEO SOCIAL	8.650,76	344.286,92	3.151.851,14	11.057,22	3.515.846,04	3.515.846,04
NSTLEG - NÚCLEO DE SUPORTE TÉCNICO-LEGISLATIVO	602,19	23.966,17	219.403,64	769,70	244.741,70	1.257.195,40
SEATCN - SERVIÇO DE APOIO TÉCNICO DA CONLEG	1.450,99	57.747,16	528.659,23	1.854,62	589.712,00	589.712,00
SEAPG - SERVIÇO DE APOIO GERENCIAL	1.040,16	41.396,70	378.975,33	1.329,51	422.741,70	422.741,70
ECOLEG - ESCRITÓRIO SETORIAL DE GESTÃO DA CONLEG	191,80	7.633,23	69.880,15	245,15	77.950,33	77.950,33
GBCLEG - GABINETE ADMINISTRATIVO DA CONLEG	426,52	16.974,86	155.400,10	545,17	173.346,65	173.346,65
GSJPIM - GABINETE DO SENADOR JOSÉ PIMENTEL	1.642,86	65.383,38	632.329,67	2.099,87	701.455,78	1.235.420,36
E1JPIM - ESCRITÓRIO DE APOIO Nº 01 DO SENADOR JOSÉ PIMENTEL	1.313,82	52.288,13	478.683,33	1.679,30	533.964,58	533.964,58
GSCBUA - GABINETE DO SENADOR CRISTOVAM BUARQUE	1.839,75	73.218,99	704.062,52	2.351,52	781.472,78	781.472,78
GSGFIL - GABINETE DO SENADOR GARIBALDI ALVES FILHO	2.074,33	82.554,91	789.530,30	2.651,36	876.810,90	1.490.217,61
EAGFIL - ESCRITÓRIO DE AP. Nº 01 DO SENADOR GARIBALDI ALVES FILHO	1.509,29	60.067,45	549.900,83	1.929,14	613.406,71	613.406,71
GSFBEZER - GABINETE DA SENADORA FÁTIMA BEZERRA	811,36	32.290,97	329.377,88	1.037,07	363.517,28	363.517,28
SECOM - SECRETARIA DE COMUNICAÇÃO SOCIAL	536,93	21.369,08	195.627,97	686,30	218.220,28	24.268.218,49
SEAAJS - SERVIÇO DE APOIO ADMINISTRATIVO	442,30	17.602,84	161.149,14	565,34	179.759,62	179.759,62
SEPROMA - SERVIÇO DE PRODUÇÃO, MÍDIA E ATENDIMENTO PUBLICITÁRIO	677,82	26.976,17	246.959,33	866,37	275.479,69	275.479,69
SEPROD - SERVIÇO DE PRODUÇÃO	1.302,89	51.853,07	474.700,43	1.665,33	529.521,72	529.521,72
SEITPG - SERVIÇO DE INTERPROGRAMAS	1.614,12	64.239,53	588.095,07	2.063,13	656.011,85	656.011,85
SERLOC - SERVIÇO DE LOCUÇÃO	1.456,87	57.981,22	530.802,00	1.862,14	592.102,23	592.102,23
SEREPT - SERVIÇO DE REPORTAGEM	3.395,49	135.135,23	1.237.125,51	4.340,04	1.379.996,27	1.379.996,27
SEINT - SERVIÇO DE INTERNET	873,08	34.747,11	318.100,13	1.115,95	354.836,27	354.836,27
SERMPR - SERVIÇO DE MULTIPROGRAMAÇÃO	709,38	28.232,08	258.456,84	906,71	288.305,01	288.305,01
SEDCT - SERVIÇO DE DOCUMENTÁRIOS	1.262,49	50.245,12	459.980,10	1.613,69	513.101,40	513.101,40
SEREPO - SERVIÇO DE REPORTAGEM	2.493,25	99.227,58	908.400,95	3.186,82	1.013.308,60	1.013.308,60
SEPUP - SERVIÇO DE PUBLICIDADE E PROPAGANDA	1.534,59	61.074,36	559.118,83	1.961,48	623.689,26	623.689,26
SEARJS - SERVIÇO DE ARTE	859,23	34.195,97	313.054,64	1.098,25	349.208,09	349.208,09
COPRTV - COORDENAÇÃO DE PROGRAMAÇÃO	775,66	30.870,02	282.606,46	991,43	315.243,57	315.243,57

# SENADO

## SICGESP - Infrasing de Sistema de Custos e Gestão Aplicado ao Setor Público

RELATÓRIO:  
Relatório Execução

PERÍODO:  
05/2017

Estrutura	f:t => M	f:i => I	f:i => L	f:t => E	Custo Individual (R\$)	Custo Acumulado (R\$)
SERTV - SERVIÇO DE REPORTAGEM DA SECRETARIA TV SENADO	1.373,14	54.648,65	500.293,24	1.755,11	558.070,14	558.070,14
SEVIIN - SERVIÇO DE VIVO E ÍNTEGRAS	1.367,59	54.427,92	498.272,52	1.748,02	555.816,05	555.816,05
SEMADI - SERVIÇO DE PROGRAMAÇÃO E DIVULGAÇÃO	1.110,99	44.215,50	404.780,63	1.420,04	451.527,16	451.527,16
SEEDIC - SERVIÇO DE EDIÇÃO	1.097,27	43.669,68	399.783,75	1.402,51	445.953,21	445.953,21
NTI - NÚCLEO DE TECNOLOGIA DA INFORMAÇÃO	1.588,39	63.215,46	578.719,96	2.030,25	645.554,06	645.554,06
COTETV - COORDENAÇÃO TÉCNICA	880,19	35.030,30	320.692,67	1.125,04	357.728,20	612.698,43
SETETV - SERVIÇO TÉCNICO DE TV	176,58	7.027,76	64.337,23	225,71	71.767,28	71.767,28
SEALTV - SERVIÇO DE ALMOXARIFADO DA TV	450,77	17.940,03	164.235,98	576,17	183.202,95	183.202,95
SEPN - SERVIÇO DE PORTAL DE NOTÍCIAS	1.745,21	69.456,71	635.856,91	2.230,69	709.289,52	709.289,52
SRSF - SECRETARIA RÁDIO SENADO	805,40	32.053,62	293.441,96	1.029,44	327.330,42	705.367,60
SETRAD - SERVIÇO TÉCNICO DA RÁDIO	468,42	18.642,33	170.665,32	598,72	190.374,79	190.374,79
SARSF - SERVIÇO DE APOIO ADMINISTRATIVO	461,74	18.376,72	168.233,74	590,19	187.662,39	187.662,39
STVSEN - SECRETARIA TV SENADO	1.522,95	60.611,25	554.877,91	1.946,60	618.958,71	917.907,26
COADTV - COORDENAÇÃO ADMINISTRATIVA	239,44	9.529,29	87.238,04	306,05	97.312,82	298.948,55
SEACER - SERVIÇO DE ACERVO	268,47	10.684,54	97.813,99	343,15	109.110,15	109.110,15
SEOPER - SERVIÇO DE OPERAÇÃO	227,66	9.060,51	82.946,42	290,99	92.525,58	92.525,58
SEPRES - SERVIÇO DE PROJETOS ESPECIAIS	1.774,15	70.608,42	646.400,47	2.267,68	721.050,72	721.050,72
SEPJOR - SERVIÇO DE PROGRAMAS JORNALÍSTICOS	2.492,26	99.188,14	908.039,89	3.185,55	1.012.905,84	1.012.905,84
SERAG - SERVIÇO RÁDIO AGÊNCIA	878,56	34.965,30	320.097,58	1.122,96	357.064,40	357.064,40
SEDALI - SERVIÇO DE DIFUSÃO DA ATIVIDADE LEGISLATIVA E INSTITUCIONAL	501,91	19.975,16	182.867,05	641,53	203.985,65	203.985,65
SERCOQ - SERVIÇO DE REVISÃO E CONTROLE DE QUALIDADE	934,93	37.208,84	340.636,58	1.195,01	379.975,36	379.975,36
DJORN - DIRETORIA DE JORNALISMO	1.054,45	41.965,42	384.181,81	1.347,77	428.549,45	428.549,45
COEDAJS - COORDENAÇÃO DE EDIÇÃO	492,32	19.593,60	179.373,96	629,27	200.089,15	484.114,55
SEJORN - SERVIÇO JORNAL DO SENADO	698,85	27.813,00	254.620,30	893,25	284.025,40	284.025,40
SEIMPRES - SERVIÇO DE IMPRESSOS	491,38	19.556,30	179.032,51	628,08	199.708,27	199.708,27
SEGPC - SERVIÇO DE GESTÃO DE PERFIS E CONTEÚDO	449,71	17.897,90	163.850,32	574,81	182.772,74	182.772,74
CORTV - COORDENAÇÃO DE TRANSMISSÃO DE TV E RÁDIO	465,26	18.516,77	169.515,90	594,69	189.092,62	672.902,93
SEMATV - SERVIÇO DE MANUTENÇÃO DA REDE DE TV E RÁDIO	264,37	10.521,65	96.322,77	337,92	107.446,71	107.446,71
SETTV - SERVIÇO DE TRANSMISSÃO DE TV	671,73	26.733,89	244.741,30	858,59	273.005,51	273.005,51
SETRAR - SERVIÇO DE TRANSMISSÃO DE RÁDIO	254,31	10.121,27	92.657,45	325,06	103.358,09	103.358,09

# SENADO

## SICGESP - Infrasing de Sistema de Custos e Gestão Aplicado ao Setor Público

RELATÓRIO:  
Relatório Execução

PERÍODO:  
05/2017

Estrutura	f:t => M	f:i => I	f:i => L	f:t => E	Custo Individual (R\$)	Custo Acumulado (R\$)
COCINT - COORDENAÇÃO DE COMUNICAÇÃO INTERNA	218,62	8.700,92	79.654,53	279,44	88.853,51	88.853,51
SEATC - SERVIÇO DE APOIO TÉCNICO DA SECOM	482,19	19.190,34	175.682,21	616,32	195.971,06	195.971,06
NMIDIAS - NÚCLEO DE MÍDIAS SOCIAIS	493,01	19.620,92	179.624,09	630,15	200.368,17	200.368,17
SAJS - SECRETARIA AGÊNCIA E JORNAL DO SENADO	793,16	31.566,67	288.984,11	1.013,80	322.357,74	322.357,74
GBECOM - GABINETE ADMINISTRATIVO DA SECOM	264,32	10.519,71	96.304,99	337,85	107.426,87	107.426,87
SRPSF - SECRETARIA DE RELAÇÕES PÚBLICAS	661,87	26.341,43	241.148,49	845,99	268.997,78	750.487,47
COVISITA - COORDENAÇÃO DE VISITAÇÃO INSTITUCIONAL E DE RELACIONAMENTO COM A COMUNIDADE	251,50	10.009,19	91.631,37	321,46	102.213,52	374.968,19
SEVISI - SERVIÇO DE VISITA INSTITUCIONAL	407,71	16.226,24	148.546,72	521,13	165.701,80	165.701,80
SECOI - SERVIÇO DE COOPERAÇÃO INSTITUCIONAL	263,40	10.483,08	95.969,71	336,68	107.052,87	107.052,87
SARPSF - SERVIÇO DE APOIO ADMINISTRATIVO	262,10	10.431,05	95.493,34	335,01	106.521,50	106.521,50
CORED - COORDENAÇÃO DE REDAÇÃO	205,50	8.178,71	74.873,81	262,67	83.520,69	370.714,72
SEPORE - SERVIÇO DE PROGRAMAÇÃO REGIONAL	706,64	28.123,29	257.460,88	903,22	287.194,03	287.194,03
CONTV - COORDENAÇÃO DE CONTEÚDO	243,63	9.696,16	88.765,64	311,40	99.016,83	99.016,83
COGENV - COORDENAÇÃO DE GESTÃO DE EVENTOS	266,91	10.622,52	97.246,22	341,16	108.476,81	914.728,78
SELEG - SERVIÇO DE EVENTOS LEGISLATIVOS E PROTOCOLARES	740,73	29.479,74	269.878,79	946,78	301.046,04	301.046,04
SEVAD - SERVIÇO DE EVENTOS ADMINISTRATIVOS	1.243,06	49.471,96	452.902,05	1.588,86	505.205,93	505.205,93
COBERT - COORDENAÇÃO DE COBERTURA	253,69	10.096,45	92.430,20	324,26	103.104,60	366.621,30
SEFOTO - SERVIÇO DE FOTOGRAFIA	648,38	25.804,70	236.234,87	828,75	263.516,70	263.516,70
SEAUDIO - SERVIÇO DE AUDIOVISUAL	719,60	28.639,07	262.182,74	919,78	292.461,19	292.461,19
SEADCO - SERVIÇO DE APOIO ADMINISTRATIVO DA SECOM	249,87	9.944,55	91.039,61	319,38	101.553,41	101.553,41
SEMULTI - SERVIÇO DE MULTIMÍDIA	218,71	8.704,49	79.687,18	279,56	88.889,94	88.889,94
ATCOM - ASSESSORIA TÉCNICA	536,93	21.369,08	195.627,97	686,30	218.220,28	218.220,28
COOELET - COORDENAÇÃO DE ELETRÔNICA	268,47	10.684,54	97.813,99	343,15	109.110,15	1.475.266,76
SEALET - SERVIÇO DE APOIO ADMINISTRATIVO	862,88	34.341,44	314.386,34	1.102,92	350.693,58	350.693,58
SEMAEL - SERVIÇO DE MANUTENÇÃO ELETRÔNICA	1.206,48	48.016,19	439.574,89	1.542,10	490.339,66	490.339,66
SEATEL - SERVIÇO DE ATENDIMENTO ELETRÔNICO	528,64	21.039,17	192.607,74	675,70	214.851,25	214.851,25
SEOPR - SERVIÇO DE OPERAÇÃO DE ÁUDIO	512,69	20.404,38	186.796,47	655,31	208.368,85	208.368,85

# SENADO

## SICGESP - Infrasing de Sistema de Custos e Gestão Aplicado ao Setor Público

RELATÓRIO:

Relatório Execução

PERÍODO:

05/2017

Estrutura	f:t => M	f:i => I	f:i => L	f:t => E	Custo Individual (R\$)	Custo Acumulado (R\$)
SEAMEL - SERVIÇO DE ALMOXARIFADO DE MATERIAL ELETRÔNICO	250,73	9.978,81	91.353,25	320,48	101.903,27	101.903,27
CODM - COORDENAÇÃO DE DOCUMENTAÇÃO MULTIMÍDIA	242,92	9.667,74	88.505,51	310,49	98.726,66	785.179,98
SEADOC - SERVIÇO DE APOIO ADMINISTRATIVO	197,94	7.877,74	72.118,54	253,00	80.447,22	80.447,22
SEIMUL - SERVIÇO DE INFRAESTRUTURA E MANUTENÇÃO MULTIMÍDIA	618,93	24.632,52	225.503,84	791,10	251.546,39	251.546,39
SESDIG - SERVIÇO DE DESENVOLVIMENTO E INTEGRAÇÃO DE SISTEMAS DIGITAIS	452,44	18.006,58	164.845,23	578,30	183.882,55	183.882,55
SETDIG - SERVIÇO DE SUPORTE TÉCNICO E DIGITALIZAÇÃO	231,40	9.209,33	84.308,86	295,77	94.045,36	94.045,36
SEDICO - SERVIÇO DE DIFUSÃO DE CONTEÚDO	188,31	7.494,33	68.608,47	240,69	76.531,80	76.531,80
COMAP - COORDENAÇÃO DE PUBLICIDADE E MARKETING	250,90	9.985,45	91.414,00	320,70	101.971,05	356.103,28
SEMARK - SERVIÇO DE MARKETING	625,29	24.885,73	227.821,97	799,24	254.132,23	254.132,23
GSRCL - GABINETE DO SENADOR RENAN CALHEIROS	2.310,71	91.962,71	875.656,09	2.953,50	972.883,01	1.557.238,85
EARCAL - ESCRITÓRIO DE APOIO Nº 01 DO SENADOR RENAN CALHEIROS	1.437,81	57.222,66	523.857,59	1.837,78	584.355,84	584.355,84
GLDMIN - GABINETE DA LIDERANÇA DO BLOCO DA MINORIA	1.583,73	63.030,07	577.022,76	2.024,29	643.660,85	643.660,85
SCISF - SECRETARIA DE CONTROLE INTERNO DO SENADO FEDERAL	560,16	22.293,47	204.090,51	715,98	227.660,12	2.783.300,36
GBCINT - GABINETE ADMINISTRATIVO DA SCISF	467,05	18.587,99	170.167,89	596,98	189.819,91	189.819,91
COAUDPES - COORDENAÇÃO DE AUDITORIA DE PESSOAL	265,68	10.573,56	96.798,01	339,58	107.976,83	777.055,01
SEADVAN - SERVIÇO DE AUDITORIA DE DIREITOS E VANTAGENS	638,70	25.419,32	232.706,78	816,37	259.581,17	259.581,17
SEAADCON - SERVIÇO DE AUDITORIA DE ADMISSÕES E CONCESSÕES	1.007,57	40.099,73	367.101,86	1.287,85	409.497,01	409.497,01
ESCISF - ESCRITÓRIO SETORIAL DE GESTÃO DA SCISF	265,22	10.555,33	96.631,11	339,00	107.790,66	107.790,66
COACF - COORDENAÇÃO DE AUDITORIA CONTÁBIL E FINANCEIRA	266,60	10.610,28	97.134,16	340,76	108.351,80	326.572,10
SEAONPC - SERVIÇO DE AUDITORIA CONTÁBIL E PRESTAÇÃO DE CONTAS	268,47	10.684,54	97.813,99	343,15	109.110,15	109.110,15
SEAPOR - SERVIÇO DE AUDITORIA DE PROGRAMAS E DE ACOMPANHAMENTO DA EXECUÇÃO ORÇAMENTÁRIA	268,47	10.684,54	97.813,99	343,15	109.110,15	109.110,15
SEADES - SERVIÇO DE AUDITORIA DE DESPESAS ESPECIAIS	268,47	10.684,54	97.813,99	343,15	109.110,15	109.110,15
COAUDCON - COORDENAÇÃO DE AUDITORIA DE CONTRATAÇÕES	239,68	9.538,70	87.324,14	306,35	97.408,87	644.869,34
SEAOCC - SERVIÇO DE AUDITORIA OPERACIONAL DE CONTRATAÇÕES	710,74	28.286,53	258.955,37	908,46	288.861,10	288.861,10



# SENADO

## SICGESP - Infrásig de Sistema de Custos e Gestão Aplicado ao Setor Público

RELATÓRIO:  
Relatório Execução

PERÍODO:  
05/2017

Estrutura	f:t => M	f:i => I	f:i => L	f:t => E	Custo Individual (R\$)	Custo Acumulado (R\$)
SEACOC - SERVIÇO DE AUDITORIA DE CONFORMIDADE DE CONTRATAÇÕES	636,29	25.323,17	231.826,62	813,29	258.599,37	258.599,37
SEAUDTI - SERVIÇO DE AUDITORIA DE TECNOLOGIA DA INFORMAÇÃO	985,24	39.211,17	358.967,34	1.259,32	400.423,07	400.423,07
GLDEM - GABINETE DA LIDERANÇA DOS DEMOCRATAS	1.681,79	66.932,45	612.747,97	2.149,62	683.511,83	683.511,83
GSLFAR - GABINETE DO SENADOR LINDBERGH FARIAS	1.784,66	71.026,57	683.991,55	2.281,11	759.083,89	1.250.625,86
E1LFAR - ESCRITÓRIO DE APOIO Nº 01 DO SENADOR LINDBERGH FARIAS	1.209,44	48.133,93	440.652,72	1.545,88	491.541,97	491.541,97
GSROMARI - GABINETE DO SENADOR ROMÁRIO	1.570,02	62.484,33	605.789,64	2.006,76	671.850,75	1.061.737,64
E1ROMARI - ESCRITÓRIO DE APOIO Nº 01 DO SENADOR ROMÁRIO	959,32	38.179,42	349.521,97	1.226,18	389.886,89	389.886,89
BLSOCDEM - BLOCO SOCIAL DEMOCRATA	878,20	34.950,88	319.965,59	1.122,49	356.917,16	356.917,16
GSWMOR - GABINETE DO SENADOR WILDER MORAIS	1.225,80	48.784,80	480.374,25	1.566,79	531.951,64	893.852,65
E1WMOR - ESCRITÓRIO DE AP. Nº 01 DO SENADOR WILDER MORAIS	890,46	35.438,92	324.433,46	1.138,17	361.901,01	361.901,01
GLDPTB - GABINETE DA LIDERANÇA DO PTB	1.301,49	51.797,34	474.190,29	1.663,54	528.952,66	528.952,66
GSVRAU - GABINETE DO SENADOR VALDIR RAUPP	2.452,70	97.613,83	927.390,52	3.134,99	1.030.592,04	1.370.577,24
EAVRAU - ESCRITÓRIO DE APOIO Nº 01 DO SENADOR VALDIR RAUPP	836,54	33.292,83	304.786,59	1.069,24	339.985,20	339.985,20
GBSPSF - GABINETE ADMINISTRATIVO DA SPOL	455,34	18.121,86	165.900,58	582,01	185.059,79	185.059,79
GSTJER - GABINETE DO SENADOR TASSO JEREISSATI	1.742,84	69.362,37	668.756,23	2.227,66	742.089,10	821.729,24
EATJER - ESCRITÓRIO DE AP. Nº 01 DO SENADOR TASSO JEREISSATI	195,96	7.798,71	71.395,00	250,47	79.640,14	79.640,14
GSACAR - GABINETE DO SENADOR ANTÔNIO CARLOS VALADARES	1.932,43	76.907,60	737.830,70	2.469,99	819.140,72	1.456.523,26
EAACAR - ESCRITÓRIO DE APOIO Nº 01 DO SENADOR ANTÔNIO CARLOS VALADARES	1.568,28	62.415,27	571.394,44	2.004,55	637.382,54	637.382,54
GSSTEBET - GABINETE DA SENADORA SIMONE TEBET	1.811,43	72.092,13	693.746,38	2.315,33	769.965,27	975.672,96
E1STEBET - ESCRITÓRIO DE APOIO Nº 01 DA SENADORA SIMONE TEBET	506,15	20.143,79	184.410,81	646,94	205.707,69	205.707,69
GSAANAST - GABINETE DO SENADOR ANTONIO ANASTASIA	1.425,49	56.732,42	553.132,56	1.822,03	613.112,50	785.666,00
E1AANAST - ESCRITÓRIO DE APOIO Nº 01 DO SENADOR ANTONIO ANASTASIA	424,57	16.897,19	154.689,07	542,67	172.553,50	172.553,50
GSELOP - GABINETE DO SENADOR EDUARDO LOPES	1.422,92	56.630,02	552.195,06	1.818,75	612.066,75	1.084.964,38
E1ELOP - ESCRITÓRIO DE AP. Nº 01 DO SENADOR EDUARDO LOPES	1.163,57	46.308,19	423.938,62	1.487,25	472.897,63	472.897,63
GSELOB - GABINETE DO SENADOR EDISON LOBÃO	2.590,17	103.084,66	977.474,47	3.310,70	1.086.460,00	1.248.413,92

# SENADO

## SICGESP - Infrasing de Sistema de Custos e Gestão Aplicado ao Setor Público

RELATÓRIO:

Relatório Execução

PERÍODO:

05/2017

Estrutura	f:t => M	f:i => I	f:i => L	f:t => E	Custo Individual (R\$)	Custo Acumulado (R\$)
E1ELOB - ESCRITÓRIO DE AP. Nº 01 DO SENADOR EDISON LOBÃO	398,49	15.859,23	145.186,86	509,34	161.953,92	161.953,92
GSFLEX - GABINETE DO SENADOR FLEXA RIBEIRO	1.740,12	69.253,87	667.762,97	2.224,18	740.981,14	916.029,25
EAFLEX - ESCRITÓRIO DE APOIO Nº 01 DO SENADOR FLEXA RIBEIRO	430,71	17.141,47	156.925,41	550,52	175.048,11	175.048,11
GSRFER - GABINETE DO SENADOR RICARDO FERRAÇO	1.210,36	48.170,53	474.750,85	1.547,06	525.678,80	770.716,73
E1RFER - ESCRITÓRIO DE APOIO Nº 01 DO SENADOR RICARDO FERRAÇO	602,92	23.995,18	219.669,19	770,64	245.037,93	245.037,93
GSDALCOL - GABINETE DO SENADOR DAVI ALCOLUMBRE	1.734,52	69.031,04	665.722,99	2.217,02	738.705,57	865.127,16
E1DALCOL - ESCRITÓRIO DE APOIO Nº 01 DO SENADOR DAVI ALCOLUMBRE	311,06	12.379,75	113.333,19	397,59	126.421,59	126.421,59
GSPCHAV - GABINETE DO SENADOR PEDRO CHAVES DOS SANTOS FILHO	1.162,48	46.264,88	457.305,15	1.485,86	506.218,37	787.900,40
E1PCHAV - ESCRITÓRIO DE APOIO Nº 01 DO SENADOR PEDRO CHAVES	693,08	27.583,53	252.519,54	885,88	281.682,03	281.682,03
GSKAAB - GABINETE DA SENADORA KÁTIA ABREU	1.262,22	50.234,39	493.644,92	1.613,34	546.754,87	867.111,65
EAKAAB - ESCRITÓRIO DE APOIO Nº 01 DA SENADORA KÁTIA ABREU	788,24	31.370,73	287.190,30	1.007,51	320.356,78	320.356,78
SEVETOS - SERVIÇO DE VETOS	437,80	17.423,88	159.510,79	559,59	177.932,06	177.932,06
GSCNOG - GABINETE DO SENADOR CIRO NOGUEIRA	2.188,31	87.091,25	831.059,22	2.797,05	923.135,83	1.339.757,37
E1CNOG - ESCRITÓRIO DE APOIO Nº 01 DO SENADOR CIRO NOGUEIRA	1.025,10	40.797,39	373.488,79	1.310,26	416.621,54	416.621,54
GSJVIA - GABINETE DO SENADOR JORGE VIANA	1.249,46	49.726,72	488.997,31	1.597,04	541.570,53	932.794,39
E1JVIA - ESCRITÓRIO DE APOIO Nº 01 DO SENADOR JORGE VIANA	962,61	38.310,34	350.720,52	1.230,39	391.223,86	391.223,86
GLPMDB - GABINETE DA LIDERANÇA DO PMDB	2.300,76	91.566,52	838.266,10	2.940,78	935.074,16	935.074,16
GSCCLI - GABINETE DO SENADOR CÁSSIO CUNHA LIMA	1.292,84	51.452,94	504.800,37	1.652,48	559.198,63	1.066.970,84
E1CCLI - ESCRITÓRIO DE APOIO Nº 01 DO SENADOR CÁSSIO CUNHA LIMA	782,54	31.143,98	285.114,52	1.000,23	318.041,27	318.041,27
E2CCLI - ESCRITÓRIO DE APOIO Nº 02 DO SENADOR CÁSSIO CUNHA LIMA	466,83	18.579,28	170.088,13	596,70	189.730,94	189.730,94
GSAGUR - GABINETE DO SENADOR ACIR GURGACZ	2.621,30	104.323,50	988.815,63	3.350,48	1.099.110,91	1.176.435,11
EAAGUR - ESCRITÓRIO DE APOIO Nº 01 DO SENADOR ACIR GURGACZ	190,26	7.571,92	69.318,84	243,18	77.324,20	77.324,20
GSJBAR - GABINETE DO SENADOR JADER BARBALHO	1.106,14	44.022,52	436.776,93	1.413,84	483.319,43	770.285,17
E1JBAR - ESCRITÓRIO DE APOIO Nº 01 DO SENADOR JADER BARBALHO	706,08	28.100,93	257.256,23	902,50	286.965,74	286.965,74
GSPAULOR - GABINETE DO SENADOR PAULO ROCHA	1.102,77	43.888,72	435.552,02	1.409,54	481.953,05	932.728,07

# SENADO

## SICGESP - Infrasing de Sistema de Custos e Gestão Aplicado ao Setor Público

RELATÓRIO:  
Relatório Execução

PERÍODO:  
05/2017

Estrutura	f:t => M	f:i => I	f:i => L	f:t => E	Custo Individual (R\$)	Custo Acumulado (R\$)
E1PAULOR - ESCRITÓRIO DE APOIO Nº 01 DO SENADOR PAULO ROCHA	1.109,14	44.141,85	404.106,36	1.417,67	450.775,02	450.775,02
GSAAME - GABINETE DA SENADORA ANA AMÉLIA	1.119,07	44.537,40	441.490,53	1.430,38	488.577,38	535.034,17
E1AAME - ESCRITÓRIO DE APOIO Nº 01 DA SENADORA ANA AMÉLIA	114,31	4.549,25	41.647,12	146,11	46.456,79	46.456,79
GSRLIRA - GABINETE DO SENADOR RAIMUNDO LIRA	655,27	26.078,67	272.505,99	837,55	300.077,48	484.329,88
E2RLIRA - ESCRITÓRIO DE APOIO Nº 02 DO SENADOR RAIMUNDO LIRA	187,59	7.465,70	68.346,40	239,77	76.239,46	76.239,46
E1RLIRA - ESCRITÓRIO DE APOIO Nº 01 DO SENADOR RAIMUNDO LIRA	265,77	10.577,10	96.830,37	339,70	108.012,94	108.012,94
BLMCON - BLOCO DA LIDERANÇA DA MINORIA NO CONGRESSO NACIONAL	311,91	12.413,41	113.641,35	398,67	126.765,34	126.765,34
BLPRD - BLOCO PARLAMENTAR DA RESISTÊNCIA DEMOCRÁTICA	1.023,60	40.737,72	372.942,51	1.308,34	416.012,17	416.012,17
GSPPAI - GABINETE DO SENADOR PAULO PAIM	1.157,34	46.060,14	455.430,77	1.479,28	504.127,53	854.945,38
EAPPAI - ESCRITÓRIO DE APOIO Nº 01 DO SENADOR PAULO PAIM	863,19	34.353,61	314.497,74	1.103,31	350.817,85	350.817,85
GLDPPS - GABINETE DA LIDERANÇA DO PPS	155,18	6.175,86	56.538,27	198,35	63.067,66	63.067,66
BLDPRO - BLOCO PARLAMENTAR DEMOCRACIA PROGRESSISTA	166,58	6.629,82	60.694,18	212,93	67.703,51	67.703,51
TRSUPL - GABINETE DO TERCEIRO SUPLENTE DE SECRETÁRIO	273,40	10.886,79	99.666,00	349,50	111.175,69	111.175,69
GSRFREIT - GABINETE DA SENADORA ROSE DE FREITAS	1.391,86	55.393,95	540.879,23	1.779,05	599.444,09	826.219,54
E1RFREIT - ESCRITÓRIO DE APOIO Nº 01 DA SENADORA ROSE DE FREITAS	557,98	22.206,84	203.297,43	713,20	226.775,45	226.775,45
CORCID - COORDENAÇÃO DE RELACIONAMENTO COM O CIDADÃO	83,29	3.314,92	30.347,16	106,46	33.851,83	117.000,52
SEALOS - SERVIÇO DE RELACIONAMENTO PÚBLICO ALÓ SENADO	204,59	8.142,28	74.540,32	261,50	83.148,69	83.148,69
PROMUL - PROCURADORIA ESPECIAL DA MULHER	291,52	11.602,15	106.214,44	372,62	118.480,73	118.480,73
GLPTC - GABINETE DA LIDERANÇA DO PTC	83,29	3.314,89	30.346,93	106,46	33.851,57	33.851,57
SGSUPL - GABINETE DO SEGUNDO SUPLENTE DE SECRETÁRIO	499,75	19.889,47	182.082,55	638,78	203.110,55	203.110,55
CEPSF - CONSELHO DE ESTUDOS POLÍTICOS DO SENADO FEDERAL	166,58	6.629,82	60.694,18	212,93	67.703,51	67.703,51
RPBMER - REPRESENTAÇÃO BRASILEIRA NO PARLAMENTO DO MERCOSUL	437,11	17.396,25	159.257,85	558,70	177.649,91	177.649,91
SGM - SECRETARIA GERAL DA MESA	2.560,37	101.898,57	932.853,06	3.272,60	1.040.584,60	35.297.620,39
ATRSGM - ASSESSORIA TÉCNICA	1.293,88	51.494,22	471.415,24	1.653,80	525.857,14	525.857,14
SAOP - SECRETARIA DE APOIO A ÓRGÃOS DO PARLAMENTO	582,19	23.170,12	212.116,02	744,14	236.612,47	882.783,03

# SENADO

## SICGESP - Infrasing de Sistema de Custos e Gestão Aplicado ao Setor Público

RELATÓRIO:  
Relatório Execução

PERÍODO:  
05/2017

Estrutura	f:t => M	f:i => I	f:i => L	f:t => E	Custo Individual (R\$)	Custo Acumulado (R\$)
GBSAOP - GABINETE ADMINISTRATIVO DA SAOP	310,11	12.342,00	112.987,57	396,38	126.036,06	126.036,06
COAPOP - COORDENAÇÃO DE APOIO A ÓRGÃOS DE PREMIAÇÕES	230,00	9.153,53	83.797,99	293,98	93.475,50	324.861,23
SAPREMI - SERVIÇO DE APOIO A PREMIAÇÕES	569,33	22.658,30	207.430,40	727,70	231.385,73	231.385,73
COAPOT - COORDENAÇÃO DE APOIO A ÓRGÃOS TÉCNICOS	284,80	11.334,43	103.763,54	364,02	115.746,79	195.273,27
SACCS - SERVIÇO DE APOIO AO CONSELHO DE COMUNICAÇÃO SOCIAL DO CONGRESSO NACIONAL	195,68	7.787,58	71.293,11	250,11	79.526,48	79.526,48
SINFLEG - SECRETARIA DE INFORMAÇÃO LEGISLATIVA	505,29	20.109,83	184.099,90	645,85	205.360,87	3.821.220,80
SEAIL - SERVIÇO DE APOIO ADMINISTRATIVO	776,87	30.918,39	283.049,28	992,98	315.737,52	315.737,52
COER - COORDENAÇÃO DE ESTATÍSTICAS E RELATÓRIOS LEGISLATIVOS	492,29	19.592,20	179.361,15	629,23	200.074,87	624.569,71
SEREL - SERVIÇO DE RESENHAS E ESTATÍSTICAS LEGISLATIVAS	647,55	25.771,53	235.931,20	827,69	263.177,97	263.177,97
SERAP - SERVIÇO DO RELATÓRIO DA PRESIDÊNCIA	396,92	15.796,85	144.615,76	507,34	161.316,87	161.316,87
NMIL - NÚCLEO DE MODERNIZAÇÃO DA INFORMAÇÃO LEGISLATIVA	1.080,86	43.016,70	393.805,92	1.381,54	439.285,02	439.285,02
COPIL - COORDENAÇÃO DE PESQUISA E INFORMAÇÕES LEGISLATIVAS	356,32	14.180,95	129.822,68	455,44	144.815,39	2.236.267,68
SENJUR - SERVIÇO DE INDEXAÇÃO E COMPILAÇÃO DE NORMAS JURÍDICAS	1.483,20	59.029,01	540.394,22	1.895,79	602.802,22	602.802,22
SEEDAN - SERVIÇO DE EDIÇÃO DE ANAIS	1.616,01	64.314,48	588.781,19	2.065,54	656.777,22	656.777,22
SEDISSE - SERVIÇO DE INDEXAÇÃO DE DISCURSOS	1.208,49	48.095,85	440.304,11	1.544,66	491.153,11	491.153,11
SEPEL - SERVIÇO DE PESQUISA LEGISLATIVA	285,55	11.364,56	104.039,43	364,99	116.054,53	116.054,53
SESINO - SERVIÇO DE SINOPSE	552,79	22.000,19	201.405,67	706,56	224.665,21	224.665,21
SETAUD - SERVIÇO DE TÉCNICA DE ÁUDIO	191,80	7.633,23	69.880,15	245,15	77.950,33	77.950,33
COCM - COORDENAÇÃO DE COMISSÕES MISTAS	3.686,84	146.730,47	1.343.276,67	4.712,44	1.498.406,42	1.566.109,93
SACMMC - SECRETARIA DE APOIO À COMISSÃO MISTA PERMANENTE SOBRE MUDANÇAS CLIMÁTICAS	166,58	6.629,82	60.694,18	212,93	67.703,51	67.703,51
CORELE - COORDENAÇÃO DE REDAÇÃO LEGISLATIVA	1.170,09	46.567,57	426.313,15	1.495,58	475.546,39	475.546,39
SEXPE - SECRETARIA DE EXPEDIENTE	763,82	30.398,95	278.293,96	976,30	310.433,03	1.150.750,77
GBSEXP - GABINETE ADMINISTRATIVO DA SEXPE	265,34	10.560,24	96.676,10	339,16	107.840,84	107.840,84
COEMAT - COORDENAÇÃO DE EXPEDIÇÃO E ACOMPANHAMENTO DE MATÉRIAS LEGISLATIVAS	196,78	7.831,44	71.694,64	251,52	79.974,38	385.400,24
SEEXPED - SERVIÇO DE EXPEDIÇÃO	222,94	8.872,61	81.226,25	284,96	90.606,76	90.606,76

# SENADO

## SICGESP - Infrasing de Sistema de Custos e Gestão Aplicado ao Setor Público

RELATÓRIO:  
Relatório Execução

PERÍODO:  
05/2017

Estrutura	f:t => M	f:i => I	f:i => L	f:t => E	Custo Individual (R\$)	Custo Acumulado (R\$)
SEAMAT - SERVIÇO DE ACOMPANHAMENTO DE MATÉRIAS LEGISLATIVAS	528,56	21.036,02	192.578,92	675,60	214.819,10	214.819,10
COEXPO - COORDENAÇÃO DE ELABORAÇÃO DE EXPEDIENTES OFICIAIS	205,98	8.197,82	75.048,73	263,28	83.715,81	347.076,66
SEDOCE - SERVIÇO DE DOCUMENTAÇÃO ELETRÔNICA	648,00	25.789,44	236.095,15	828,26	263.360,85	263.360,85
COALSGM - COORDENAÇÃO DE APOIO LOGÍSTICO	805,47	32.056,42	293.467,60	1.029,53	327.359,02	1.135.754,89
SEAPA - SERVIÇO DE APOIO ADMINISTRATIVO	1.535,87	61.125,16	559.583,84	1.963,11	624.207,98	624.207,98
SEAPLEN - SERVIÇO DE APOIO AO PLENÁRIO	453,20	18.036,48	165.118,95	579,26	184.187,89	184.187,89
SEPORD - SERVIÇO DE PREPARAÇÃO DA ORDEM DO DIA	217,86	8.670,64	79.377,31	278,47	88.544,28	88.544,28
SEDIVIN - SERVIÇO DE DIVULGAÇÃO INSTITUCIONAL	184,62	7.347,70	67.266,17	235,98	75.034,47	75.034,47
SEACO - SERVIÇO DE APOIO ÀS ATIVIDADES EM COMISSÕES	184,22	7.331,72	67.119,90	235,47	74.871,31	74.871,31
SEAPLER - SERVIÇO DE ACOMPANHAMENTO DE PLENÁRIO E REVISÃO	256,09	10.192,17	93.306,51	327,33	104.082,10	104.082,10
SERERP - SECRETARIA DE REGISTRO E REDAÇÃO PARLAMENTAR	268,47	10.684,54	97.813,99	343,15	109.110,15	7.124.581,32
GBSERERP - GABINETE ADMINISTRATIVO DA SERERP	195,15	7.766,49	71.100,10	249,43	79.311,17	79.311,17
CORPLEN - COORDENAÇÃO DE REGISTRO EM PLENÁRIO	7.433,49	295.841,31	2.708.344,97	9.501,32	3.021.121,09	3.496.290,34
SACORP - SERVIÇO DE APOIO ADMINISTRATIVO DA CORPLEN	268,47	10.684,54	97.813,99	343,15	109.110,15	109.110,15
SERPLEN - SERVIÇO DE REGISTRO EM PLENÁRIO	900,69	35.846,10	328.161,07	1.151,24	366.059,10	366.059,10
COREM - COORDENAÇÃO DE REDAÇÃO E MONTAGEM	268,47	10.684,54	97.813,99	343,15	109.110,15	352.748,14
SEREDA - SERVIÇO DE REDAÇÃO	243,31	9.683,36	88.648,45	310,99	98.886,11	98.886,11
SERMON - SERVIÇO DE MONTAGEM	356,16	14.174,73	129.765,75	455,24	144.751,88	144.751,88
CORER - COORDENAÇÃO DE REVISÃO DE REGISTRO	3.173,43	126.297,68	1.156.220,16	4.056,21	1.289.747,48	1.481.714,13
SACOR - SERVIÇO DE APOIO ADMINISTRATIVO DA CORER	238,56	9.494,34	86.918,02	304,92	96.955,84	96.955,84
SERER - SERVIÇO DE REVISÃO DE REGISTRO	233,77	9.303,87	85.174,36	298,81	95.010,81	95.010,81
CORCOM - COORDENAÇÃO DE REGISTRO EM COMISSÕES	3.681,65	146.523,93	1.341.385,86	4.705,80	1.496.297,24	1.496.297,24
SEOPE - SERVIÇO DE APOIO OPERACIONAL	268,47	10.684,54	97.813,99	343,15	109.110,15	109.110,15
SEADI - SECRETARIA DE ATAS E DIÁRIOS	212,81	8.469,52	77.536,10	272,01	86.490,44	1.936.362,59
CORTEL - COORDENAÇÃO DE REGISTROS E TEXTOS LEGISLATIVOS DE PLENÁRIOS	268,47	10.684,54	97.813,99	343,15	109.110,15	1.022.938,92

# SENADO

## SICGESP - Infrasig de Sistema de Custos e Gestão Aplicado ao Setor Público

RELATÓRIO:  
Relatório Execução

PERÍODO:  
05/2017

Estrutura	f:t => M	f:i => I	f:i => L	f:t => E	Custo Individual (R\$)	Custo Acumulado (R\$)
SERLEP - SERVIÇO DE REGISTROS LEGISLATIVOS DE PLENÁRIOS	919,67	36.601,49	335.076,45	1.175,50	373.773,11	373.773,11
SERTEP - SERVIÇO DE REVISÃO DE REGISTROS E TEXTOS LEGISLATIVOS DE PLENÁRIOS	623,81	24.826,56	227.280,30	797,34	253.528,01	253.528,01
SEPTEx - SERVIÇO DE PROCESSAMENTO DE TEXTOS LEGISLATIVOS	705,00	28.058,03	256.863,50	901,12	286.527,65	286.527,65
COELDI - COORDENAÇÃO DE ELABORAÇÃO DE DIÁRIOS	261,34	10.400,98	95.218,12	334,04	106.214,48	722.357,92
SESUMA - SERVIÇO DE ELABORAÇÃO DE SUMÁRIOS E ATAS	494,48	19.679,46	180.159,99	632,03	200.965,96	200.965,96
SEELAD - SERVIÇO DE ELABORAÇÃO DE DIÁRIOS	490,15	19.507,16	178.582,65	626,50	199.206,46	199.206,46
SERSAD - SERVIÇO DE REVISÃO DE SUMÁRIOS, ATAS E DIÁRIOS	531,40	21.148,82	193.611,58	679,22	215.971,02	215.971,02
GBSEADI - GABINETE ADMINISTRATIVO DA SEADI	257,31	10.240,47	93.748,64	328,89	104.575,31	104.575,31
ESGM - ESCRITÓRIO SETORIAL DE GESTÃO DA SGM	445,29	17.721,79	162.238,10	569,16	180.974,34	180.974,34
SCOM - SECRETARIA DE COMISSÕES	1.268,83	50.497,57	462.291,24	1.621,79	515.679,43	11.914.546,38
SEACOM - SERVIÇO DE APOIO OPERACIONAL ÀS COMISSÕES	1.092,50	43.479,96	398.046,95	1.396,41	444.015,82	444.015,82
SACTFC - SECRETARIA DE APOIO À COMISSÃO DE TRANSPARÊNCIA, GOVERNANÇA, FISCALIZAÇÃO E CONTROLE E DEFE	1.028,89	40.948,09	374.868,40	1.315,10	418.160,48	418.160,48
COCETI - COORDENAÇÃO DE COMISSÕES ESPECIAIS, TEMPORÁRIAS E PARLAMENTARES DE INQUÉRITO	1.422,74	56.622,97	518.367,57	1.818,52	578.231,80	578.231,80
COCPFSF - COORDENAÇÃO DE COMISSÕES PERMANENTES DO SENADO FEDERAL	549,29	21.860,92	200.130,64	702,09	223.242,94	9.504.280,13
SACRA - SECRETARIA DE APOIO À COMISSÃO DE AGRICULTURA E REFORMA AGRÁRIA	1.216,80	48.426,91	443.334,95	1.555,29	494.533,95	494.533,95
SACRE - SECRETARIA DE APOIO À COMISSÃO DE RELAÇÕES EXTERIORES E DEFESA NACIONAL	1.397,76	55.628,49	509.263,37	1.786,58	568.076,20	568.076,20
SACCT - SECRETARIA DE APOIO À COMISSÃO DE CIÊNCIA, TECNOLOGIA, INOVAÇÃO, COMUNICAÇÃO E INFORMÁTICA	1.331,10	52.975,87	484.979,41	1.701,39	540.987,77	540.987,77
SAPCSF - SECRETARIA DE APOIO À COMISSÃO SENADO DO FUTURO	393,40	15.656,91	143.334,62	502,84	159.887,77	159.887,77
SACE - SECRETARIA DE APOIO À COMISSÃO DE EDUCAÇÃO, CULTURA E ESPORTE	1.421,32	56.566,33	517.849,08	1.816,70	577.653,43	577.653,43
ADVOSF - ADVOCACIA DO SENADO FEDERAL	1.661,51	66.125,33	605.359,07	2.123,70	675.269,61	4.236.074,53
NPADM - NÚCLEO DE PROCESSOS ADMINISTRATIVOS	2.004,20	79.764,13	730.218,42	2.561,73	814.548,48	814.548,48
NPJUD - NÚCLEO DE PROCESSOS JUDICIAIS	2.564,56	102.065,52	934.381,47	3.277,96	1.042.289,51	1.042.289,51

# SENADO

## SICGESP - Infrasing de Sistema de Custos e Gestão Aplicado ao Setor Público

RELATÓRIO:  
Relatório Execução

PERÍODO:  
05/2017

Estrutura	f:t => M	f:i => I	f:i => L	f:t => E	Custo Individual (R\$)	Custo Acumulado (R\$)
NASSET - NÚCLEO DE ASSESSORAMENTO E ESTUDOS TÉCNICOS	1.052,43	41.885,02	383.445,75	1.345,19	427.728,39	427.728,39
NLICCO - NÚCLEO DE LICITAÇÕES E CONTRATOS	2.255,91	89.781,69	821.926,44	2.883,45	916.847,49	916.847,49
GBADSF - GABINETE ADMINISTRATIVO DA ADVOSF	106,96	4.257,03	38.971,90	136,72	43.472,61	359.391,05
SEATAD - SERVIÇO DE APOIO TÉCNICO DA ADVOSF	265,24	10.556,16	96.638,67	339,02	107.799,09	107.799,09
EADVOS - ESCRITÓRIO SETORIAL DE GESTÃO DA ADVOSF	243,61	9.695,41	88.758,80	311,38	99.009,20	99.009,20
SEREVI - SERVIÇO DE REVISÃO	268,47	10.684,54	97.813,99	343,15	109.110,15	109.110,15
SACDH - SECRETARIA DE APOIO À COMISSÃO DE DIREITOS HUMANOS E LEGISLAÇÃO PARTICIPATIVA	856,82	34.100,18	312.177,64	1.095,17	348.229,81	348.229,81
SACDR - SECRETARIA DE APOIO À COMISSÃO DE DESENVOLVIMENTO REGIONAL E TURISMO	747,67	29.756,14	272.409,19	955,66	303.868,66	303.868,66
SACAE - SECRETARIA DE APOIO À COMISSÃO DE ASSUNTOS ECONÔMICOS	654,21	26.036,55	238.357,39	836,20	265.884,35	265.884,35
SACCJ - SECRETARIA DE APOIO À COMISSÃO DE CONSTITUIÇÃO, JUSTIÇA E CIDADANIA	1.465,83	58.337,63	534.064,77	1.873,59	595.741,82	595.741,82
SACAS - SECRETARIA DE APOIO À COMISSÃO DE ASSUNTOS SOCIAIS	1.294,81	51.531,53	471.756,83	1.655,00	526.238,17	526.238,17
SACIFR - SECRETARIA DE APOIO À COMISSÃO DE SERVIÇOS DE INFRAESTRUTURA	1.035,69	41.218,73	377.346,01	1.323,79	420.924,22	420.924,22
SACMA - SECRETARIA DE APOIO À COMISSÃO DE MEIO AMBIENTE	597,75	23.789,40	217.785,33	764,03	242.936,51	242.936,51
GBSCOM - GABINETE ADMINISTRATIVO DA SECRETARIA DE COMISSÕES	233,90	9.308,66	85.218,19	298,96	95.059,71	95.059,71
COAPEC - COORDENAÇÃO DE APOIO AO PROGRAMA E-CIDADANIA	883,61	35.166,49	321.939,49	1.129,42	359.119,01	359.119,01
SLCN - SECRETARIA LEGISLATIVA DO CONGRESSO NACIONAL	465,31	18.518,60	169.532,65	594,75	189.111,31	1.305.211,79
CORDIACN - COORDENAÇÃO DA ORDEM DO DIA DO CONGRESSO NACIONAL	297,81	11.852,29	108.504,43	380,65	121.035,18	543.620,81
SESECN - SERVIÇO DE SESSÕES DO CONGRESSO NACIONAL	200,48	7.978,62	73.042,07	256,24	81.477,41	81.477,41
SEPROCN - SERVIÇO DE PROPOSIÇÕES E COLEGIADOS	839,30	33.402,80	305.793,35	1.072,77	341.108,22	341.108,22
SEMORC - SERVIÇO DE MATÉRIAS ORÇAMENTÁRIAS	734,86	29.246,23	267.741,10	939,28	298.661,47	298.661,47
SEPCOM - SERVIÇO DE CADASTRO PARLAMENTAR E PESSOAL COMISSIONADO	673,73	26.813,47	245.469,85	861,15	273.818,20	273.818,20
COAME - COORDENAÇÃO DE APOIO À MESA	1.348,79	53.679,54	491.421,32	1.723,99	548.173,64	548.173,64
COSVE - COORDENAÇÃO DO SISTEMA DE VOTAÇÕES ELETRÔNICAS	827,70	32.941,32	301.568,64	1.057,95	336.395,61	336.395,61

# SENADO

## SICGESP - Infrasing de Sistema de Custos e Gestão Aplicado ao Setor Público

RELATÓRIO:  
Relatório Execução

PERÍODO:  
05/2017

Estrutura	f:t => M	f:i => I	f:i => L	f:t => E	Custo Individual (R\$)	Custo Acumulado (R\$)
SLSF - SECRETARIA LEGISLATIVA DO SENADO FEDERAL	405,24	16.127,94	147.646,86	517,97	164.698,01	932.284,68
GBLSF - GABINETE ADMINISTRATIVO	268,47	10.684,54	97.813,99	343,15	109.110,15	109.110,15
COORD - COORDENAÇÃO DA ORDEM DO DIA	188,35	7.496,07	68.624,41	240,75	76.549,58	76.549,58
COMIL - COORDENAÇÃO DE MATÉRIAS E INSTRUÇÃO LEGISLATIVA	263,43	10.484,09	95.978,92	336,71	107.063,15	292.575,50
SEPME - SERVIÇO DE PREPARAÇÃO DE MATÉRIAS E EXPEDIENTES	185,60	7.386,79	67.623,99	237,24	75.433,62	75.433,62
SEINLEG - SERVIÇO DE INSTRUÇÃO LEGISLATIVA	270,85	10.779,39	98.682,30	346,19	110.078,73	110.078,73
COINTEL - COORDENAÇÃO DE INTELIGÊNCIA LEGISLATIVA	249,20	9.917,96	90.796,14	318,53	101.281,83	289.351,44
SEAPIL - SERVIÇO DE ANÁLISE E PRODUÇÃO DE INFORMAÇÕES LEGISLATIVAS	462,75	18.416,59	168.598,80	591,47	188.069,61	188.069,61
<b>Total</b>	<b>753.180,11</b>	<b>29.975.393,08</b>	<b>277.117.437,54</b>	<b>962.698,16</b>	<b>308.808.708,89</b>	-



**ANEXO C - Relatório Gerencial**

# SENADO

## SICGESP - Infrasing de Sistema de Custos e Gestão Aplicado ao Setor Público

RELATÓRIO:  
Relatório Gerencial

PERÍODO:  
05/2017

Estrutura	f:t => M	f:i => I	f:i => L	f:t => E	Custo Individual (R\$)	Custo Acumulado (R\$)
GSTMOTA - GABINETE DO SENADOR TELMÁRIO MOTA	1.120,67	44.600,97	442.072,53	1.432,42	489.226,59	1.086.573,64
E1TMOTA - ESCRITÓRIO DE APOIO Nº 01 DO SENADOR TELMÁRIO MOTA	1.469,78	58.494,82	535.503,81	1.878,64	597.347,05	597.347,05
BLOMOD - BLOCO MODERADOR	1.541,84	61.363,00	561.761,26	1.970,75	626.636,85	626.636,85
GSJAGR - GABINETE DO SENADOR JOSÉ AGRIPINO	2.616,23	104.121,91	986.970,13	3.344,01	1.097.052,28	1.592.427,99
EAJAGR - ESCRITÓRIO DE APOIO Nº 01 DO SENADOR JOSÉ AGRIPINO	1.218,88	48.509,34	444.089,55	1.557,94	495.375,71	495.375,71
PRESID - PRESIDÊNCIA	3.047,69	121.293,37	1.110.407,13	3.895,49	1.238.643,68	2.973.382,23
ASIMP - ASSESSORIA DE IMPRENSA DA PRESIDÊNCIA	778,17	30.970,05	283.522,17	994,64	316.265,03	316.265,03
STRANS - SECRETARIA DE TRANSPARÊNCIA	821,93	32.711,46	299.464,31	1.050,57	334.048,27	930.108,67
OMV - OBSERVATÓRIO DA MULHER CONTRA A VIOLÊNCIA	359,73	14.316,84	131.066,69	459,80	146.203,06	146.203,06
DATASEN - INSTITUTO DE PESQUISA DATASENADO	430,91	17.149,53	156.999,17	550,78	175.130,39	449.857,34
SEGS - SERVIÇO DE GERENCIAMENTO DE SISTEMAS	238,00	9.472,00	86.713,49	304,21	96.727,70	96.727,70
SEPEA - SERVIÇO DE PESQUISA E ANÁLISE	437,97	17.430,46	159.571,02	559,80	177.999,25	177.999,25
ASPRES - ASSESSORIA TÉCNICA DA PRESIDÊNCIA	268,47	10.684,54	97.813,99	343,15	109.110,15	109.110,15
SERINT - SECRETARIA DE RELAÇÕES INTERNACIONAIS DA PRESIDÊNCIA	124,94	4.972,37	45.520,63	159,69	50.777,63	50.777,63
GBPRES - GABINETE DA PRESIDÊNCIA	41,65	1.657,46	15.173,58	53,23	16.925,92	16.925,92
CEPRES - CERIMONIAL DA PRESIDENCIA	502,27	19.989,58	182.999,10	641,99	204.132,94	311.551,15
SECOEV - SERVIÇO DE COORDENAÇÃO DE EVENTOS	264,30	10.518,86	96.297,22	337,83	107.418,21	107.418,21
GSOALENC - GABINETE DO SENADOR OTTO ALENCAR	2.023,12	80.516,83	770.872,23	2.585,90	855.998,08	1.223.020,18
E1OALENC - ESCRITÓRIO DE APOIO Nº 01 DO SENADOR OTTO ALENCAR	903,06	35.940,40	329.024,37	1.154,27	367.022,10	367.022,10
GSRSOUSA - GABINETE DA SENADORA REGINA SOUSA	1.397,28	55.609,45	542.852,05	1.785,97	601.644,75	839.649,41
E1RSOUSA - ESCRITÓRIO DE APOIO Nº 01 DA SENADORA REGINA SOUSA	585,61	23.306,45	213.364,08	748,52	238.004,66	238.004,66
GSJCAP - GABINETE DO SENADOR JOÃO CAPIBERIBE	1.348,99	53.687,62	525.258,22	1.724,25	582.019,08	1.080.482,49
E1JCAP - ESCRITÓRIO DE APOIO Nº 01 DO SENADOR JOÃO CAPIBERIBE	1.226,47	48.811,70	446.857,59	1.567,65	498.463,41	498.463,41
GLDPSB - GABINETE DA LIDERANÇA DO PSB	1.839,96	73.227,66	670.378,93	2.351,80	747.798,35	747.798,35
GSGCAMEL - GABINETE DO SENADOR GLADSON CAMELI	2.672,79	106.373,06	1.007.578,81	3.416,31	1.120.040,97	1.525.903,60

# SENADO

## SICGESP - Infrasing de Sistema de Custos e Gestão Aplicado ao Setor Público

RELATÓRIO:  
Relatório Gerencial

PERÍODO:  
05/2017

Estrutura	f:t => M	f:i => I	f:i => L	f:t => E	Custo Individual (R\$)	Custo Acumulado (R\$)
E1GCAMEL - ESCRITÓRIO DE APOIO Nº 01 DO SENADOR GLADSON CAMELI	998,63	39.743,83	363.843,75	1.276,42	405.862,63	405.862,63
GSRROCHA - GABINETE DO SENADOR ROBERTO ROCHA	2.786,44	110.896,10	1.048.986,02	3.561,57	1.166.230,13	1.505.058,14
E1RROCHA - ESCRITÓRIO DE APOIO Nº 01 DO SENADOR ROBERTO ROCHA	833,69	33.179,51	303.749,21	1.065,60	338.828,01	338.828,01
GSRCAIAD - GABINETE DO SENADOR RONALDO CAIADO	2.242,52	89.248,74	850.810,39	2.866,34	945.167,99	1.281.574,69
E1RCAIAD - ESCRITÓRIO DE APOIO Nº 01 DO SENADOR RONALDO CAIADO	827,73	32.942,41	301.578,57	1.057,99	336.406,70	336.406,70
GLDPR - GABINETE DA LIDERANÇA DO PARTIDO DA REPUBLICA	3.605,93	143.510,40	1.313.797,82	4.609,02	1.465.523,17	1.465.523,17
GSICAS - GABINETE DO SENADOR IVO CASSOL	2.376,95	94.598,73	899.788,13	3.038,16	999.801,97	1.663.380,32
E2ICAS - ESCRITÓRIO DE AP. Nº 02 DO SENADOR IVO CASSOL	697,61	27.763,61	254.168,12	891,66	283.521,00	283.521,00
E1ICAS - ESCRITÓRIO DE AP. Nº 01 DO SENADOR IVO CASSOL	935,13	37.216,87	340.710,08	1.195,27	380.057,35	380.057,35
GSHJOSE - GABINETE DO SENADOR HÉLIO JOSÉ	3.396,76	135.185,86	1.271.352,04	4.341,67	1.414.276,33	1.715.537,57
E1HJOSE - ESCRITÓRIO DE APOIO Nº 01 DO SENADOR HÉLIO JOSÉ	741,26	29.500,81	270.071,71	947,46	301.261,24	301.261,24
GSAPRT - GABINETE DA SENADORA ÂNGELA PORTELA	2.782,20	110.727,21	1.013.676,82	3.556,15	1.130.742,38	1.472.428,94
E1APRT - ESCRITÓRIO DE APOIO Nº 01 DA SENADORA ÂNGELA PORTELA	840,72	33.459,43	306.311,82	1.074,59	341.686,56	341.686,56
GSREGUFF - GABINETE DO SENADOR REGUFFE	868,19	34.552,53	350.081,78	1.109,70	386.612,20	386.612,20
GSVALV - GABINETE DO SENADOR VICENTINHO ALVES	2.172,37	86.456,90	825.251,86	2.776,67	916.657,80	1.415.623,79
E2VALV - ESCRITÓRIO DE APOIO Nº 02 DO SENADOR VICENTINHO ALVES	398,85	15.873,49	145.317,43	509,80	162.099,57	162.099,57
E1VALV - ESCRITÓRIO DE APOIO Nº 01 DO SENADOR VICENTINHO ALVES	828,86	32.987,42	301.990,71	1.059,43	336.866,42	336.866,42
SGVPRE - SEGUNDA VICE-PRESIDÊNCIA	1.220,09	48.557,51	444.530,54	1.559,49	495.867,63	495.867,63
ILB - INSTITUTO LEGISLATIVO BRASILEIRO	1.626,12	64.717,14	592.467,48	2.078,47	660.889,21	6.808.923,80
DEXILB - DIRETORIA EXECUTIVA DO ILB	616,29	24.527,52	224.542,68	787,73	250.474,22	4.863.828,82
EILB - ESCRITÓRIO SETORIAL DE GESTÃO DO ILB	238,61	9.496,11	86.934,25	304,98	96.973,95	96.973,95
GBILB - GABINETE ADMINISTRATIVO DA DEXILB	20,82	828,73	7.586,75	26,62	8.462,92	8.462,92
COESUP - COORDENAÇÃO DE EDUCAÇÃO SUPERIOR	181,27	7.214,25	66.044,45	231,69	73.671,66	517.851,45
SEFOPEE - SERVIÇO DE FOMENTO À PESQUISA E EXTENSÃO	268,47	10.684,54	97.813,99	343,15	109.110,15	109.110,15
SEPOS - SERVIÇO DOS CURSOS DE PÓS-GRADUAÇÃO	475,36	18.918,55	173.194,03	607,59	193.195,53	193.195,53

# SENADO

## SICGESP - Infrasing de Sistema de Custos e Gestão Aplicado ao Setor Público

RELATÓRIO:  
Relatório Gerencial

PERÍODO:  
05/2017

Estrutura	f:t => M	f:i => I	f:i => L	f:t => E	Custo Individual (R\$)	Custo Acumulado (R\$)
SESEA - SERVIÇO DE SECRETARIADO ACADÊMICO	349,08	13.892,93	127.185,91	446,19	141.874,11	141.874,11
SEAT - SERVIÇO DE APOIO TÉCNICO	124,94	4.972,37	45.520,63	159,69	50.777,63	50.777,63
COADFI - COORDENAÇÃO ADMINISTRATIVA E FINANCEIRA	612,44	24.374,25	223.139,45	782,81	248.908,95	957.200,93
SEACOA - SERVIÇO DE APOIO ADMINISTRATIVO DA COADFI	1.134,94	45.168,66	413.506,54	1.450,65	461.260,79	461.260,79
SCCO - SERVIÇO DE CONTRATOS E CONVÊNIOS	351,76	13.999,43	128.160,92	449,61	142.961,72	142.961,72
SEPLAF - SERVIÇO DE PLANEJAMENTO E ACOMPANHAMENTO FINANCEIRO	256,06	10.190,94	93.295,18	327,29	104.069,47	104.069,47
COTIN - COORDENAÇÃO DE TECNOLOGIA DA INFORMAÇÃO	250,90	9.985,45	91.414,00	320,70	101.971,05	1.080.264,00
SPDT - SERVIÇO DE PESQUISA E DESENVOLVIMENTO TECNOLÓGICO	1.059,70	42.174,38	386.094,78	1.354,48	430.683,34	430.683,34
SEIT - SERVIÇO DE INFRAESTRUTURA TECNOLÓGICA	1.347,40	53.624,31	490.915,69	1.722,21	547.609,61	547.609,61
COTREN - COORDENAÇÃO DE CAPACITAÇÃO, TREINAMENTO E ENSINO	536,93	21.369,08	195.627,97	686,30	218.220,28	1.901.823,72
SETREINA - SERVIÇO DE TREINAMENTO	1.789,51	71.219,75	651.997,07	2.287,31	727.293,64	727.293,64
SEED - SERVIÇO DE ENSINO À DISTÂNCIA	2.353,01	93.646,01	857.303,22	3.007,56	956.309,80	956.309,80
COPERI - COORDENAÇÃO DE PLANEJAMENTO E RELAÇÕES INSTITUCIONAIS	661,87	26.341,44	241.148,60	845,99	268.997,90	1.284.205,77
SFCO - SERVIÇO DE FORMAÇÃO DA COMUNIDADE	730,41	29.069,26	266.121,02	933,60	296.854,29	296.854,29
SIDV - SERVIÇO DE INFORMAÇÃO E DIVULGAÇÃO	188,89	7.517,48	68.820,42	241,43	76.768,22	76.768,22
SACL - SERVIÇO DE ATENDIMENTO À COMUNIDADE DO LEGISLATIVO	388,34	15.455,44	141.490,22	496,37	157.830,37	157.830,37
SPAC - SERVIÇO DE PLANEJAMENTO E ACOMPANHAMENTO DA COMUNIDADE	385,67	15.349,00	140.515,82	492,95	156.743,44	156.743,44
SPPE - SERVIÇO DE PLANEJAMENTO E PROJETOS ESPECIAIS	804,61	32.022,39	293.156,11	1.028,44	327.011,55	327.011,55
CEDIT - CONSELHO EDITORIAL	2.000,81	79.629,10	728.982,30	2.557,39	813.169,60	813.169,60
DGER - DIRETORIA-GERAL	610,56	24.299,35	222.453,83	780,40	248.144,14	103.228.479,64
SEGRAF - SECRETARIA DE EDITORAÇÃO E PUBLICAÇÕES	1.680,95	66.899,29	612.444,42	2.148,56	683.173,22	14.946.265,50
GBGRAF - GABINETE ADMINISTRATIVO DA SEGRAF	1.295,99	51.578,50	472.186,87	1.656,51	526.717,87	526.717,87
EGRAF - ESCRITÓRIO SETORIAL DE GESTÃO DA SEGRAF	1.217,92	48.471,22	443.740,57	1.556,72	494.986,43	494.986,43
SEDTI - SERVIÇO DE DESENVOLVIMENTO DE TI E ATUALIZAÇÃO TECNOLÓGICA	1.851,41	73.683,19	674.549,13	2.366,43	752.450,16	752.450,16
COEDIT - COORDENAÇÃO DE EDIÇÕES TÉCNICAS	1.073,93	42.740,66	391.278,83	1.372,67	436.466,09	2.071.821,15
SEAEDI - SERVIÇO DE APOIO ADMINISTRATIVO	707,44	28.155,15	257.752,62	904,24	287.519,45	287.519,45

# SENADO

## SICGESP - Infrasing de Sistema de Custos e Gestão Aplicado ao Setor Público

RELATÓRIO:  
Relatório Gerencial

PERÍODO:  
05/2017

Estrutura	f:t => M	f:i => I	f:i => L	f:t => E	Custo Individual (R\$)	Custo Acumulado (R\$)
SEPUBT - SERVIÇO DE PUBLICAÇÕES TÉCNICO LEGISLATIVAS	771,84	30.717,97	281.214,47	986,55	313.690,83	313.690,83
SEMID - SERVIÇO DE MULTIMÍDIA	452,19	17.996,55	164.753,43	577,98	183.780,15	183.780,15
SEDACERV - SERVIÇO DE DISTRIBUIÇÃO E CONTROLE DO ACERVO	402,98	16.037,97	146.823,19	515,08	163.779,22	163.779,22
SELIVR - SERVIÇO DE LIVRARIA	489,04	19.462,99	178.178,30	625,08	198.755,41	198.755,41
SEPQS - SERVIÇO DE PESQUISA DA COEDIT	1.200,31	47.770,43	437.325,05	1.534,21	487.830,00	487.830,00
COGEP - COORDENAÇÃO DE GESTÃO DA PRODUÇÃO	676,44	26.921,07	246.454,95	864,60	274.917,06	2.489.560,18
SAUSEP - SERVIÇO DE ATENDIMENTO AO USUÁRIO	1.847,63	73.532,82	673.172,53	2.361,60	750.914,58	750.914,58
SECOQU - SERVIÇO DE CONTROLE DE QUALIDADE	1.225,01	48.753,43	446.324,12	1.565,78	497.868,34	497.868,34
SEAGEP - SERVIÇO DE APOIO ADMINISTRATIVO	512,20	20.384,80	186.617,23	654,68	208.168,91	208.168,91
SEEREM - SERVIÇO DE EXPEDIÇÃO E REMESSA	1.595,84	63.511,88	581.433,65	2.039,77	648.581,14	648.581,14
SEGING - SERVIÇO DE GESTÃO DE INSUMOS GRÁFICOS	268,47	10.684,54	97.813,99	343,15	109.110,15	109.110,15
SECFAT - SERVIÇO DE CONVÊNIOS E FATURAMENTO	540,71	21.519,35	197.003,71	691,12	219.754,89	219.754,89
COIND - COORDENAÇÃO INDUSTRIAL	723,94	28.811,62	263.762,34	925,32	294.223,22	7.707.801,60
SEFPRO - SERVIÇO DE FORMATAÇÃO E PROGRAMAÇÃO VISUAL	3.819,20	151.998,30	1.391.502,21	4.881,62	1.552.201,33	1.552.201,33
SEIMOF - SERVIÇO DE IMPRESSÃO OFFSET	1.101,54	43.839,61	401.339,45	1.407,97	447.688,57	447.688,57
SEID - SERVIÇO DE IMPRESSÃO DIGITAL	1.995,72	79.426,49	727.127,44	2.550,88	811.100,53	811.100,53
SERVSO - SERVIÇO DE REVISÃO	2.156,95	85.843,29	785.871,46	2.756,97	876.628,67	876.628,67
SEPIND - SERVIÇO DE PROGRAMAÇÃO INDUSTRIAL	868,69	34.572,50	316.501,67	1.110,34	353.053,20	353.053,20
SECPRO - SERVIÇO DE CONTROLE DA PRODUÇÃO	1.973,64	78.547,61	719.081,57	2.522,66	802.125,48	802.125,48
SEPUBL - SERVIÇO DE PUBLICAÇÕES OFICIAIS	2.497,27	99.387,57	909.865,57	3.191,96	1.014.942,37	1.014.942,37
SEMAIN - SERVIÇO DE MANUTENÇÃO INDUSTRIAL	1.775,86	70.676,40	647.022,85	2.269,86	721.744,97	721.744,97
SEACOI - SERVIÇO DE APOIO ADMINISTRATIVO	693,72	27.609,05	252.753,19	886,70	281.942,66	281.942,66
SEPDIG - SERVIÇO DE PROCESSAMENTO DIGITAL	687,78	27.372,43	250.586,96	879,10	279.526,27	279.526,27
SEIB - SERVIÇO DE IMPRESSÃO EM BRAILE	670,79	26.696,56	244.399,59	857,39	272.624,33	272.624,33
SPATR - SECRETARIA DE PATRIMÔNIO	1.346,59	53.592,35	490.623,08	1.721,19	547.283,21	8.063.083,46
COOTELE - COORDENAÇÃO DE TELECOMUNICAÇÕES	475,70	18.931,98	173.317,04	608,02	193.332,74	1.915.323,51
SEQUALI - SERVIÇO DE APOIO ADMINISTRATIVO E CONTROLE DE QUALIDADE	1.203,09	47.881,29	438.339,87	1.537,77	488.962,02	488.962,02

# SENADO

## SICGESP - Infrasing de Sistema de Custos e Gestão Aplicado ao Setor Público

RELATÓRIO:  
Relatório Gerencial

PERÍODO:  
05/2017

Estrutura	f:t => M	f:i => I	f:i => L	f:t => E	Custo Individual (R\$)	Custo Acumulado (R\$)
SECACD - SERVIÇO CENTRAL DE ATENDIMENTO E CONTROLE DE DADOS TÉCNICOS	436,14	17.357,55	158.903,56	557,46	177.254,71	177.254,71
SETEMO - SERVIÇO DE TELECOMUNICAÇÕES MÓVEIS	456,47	18.166,66	166.310,69	583,45	185.517,27	185.517,27
SERETE - SERVIÇO DE REDE TELEFÔNICA	417,73	16.624,96	152.196,89	533,93	169.773,51	169.773,51
SETIIN - SERVIÇO DE TECNOLOGIA DA INFORMAÇÃO	434,05	17.274,40	158.142,36	554,79	176.405,60	176.405,60
SETARIF - SERVIÇO DE TARIFAÇÃO	610,13	24.282,13	222.296,11	779,85	247.968,22	247.968,22
SEALMAT - SERVIÇO DE ALMOXARIFADO DE MATERIAL DE TELECOMUNICAÇÕES	176,91	7.040,62	64.454,94	226,12	71.898,59	71.898,59
SECOMUT - SERVIÇO DE COMUTAÇÃO TELEFÔNICA	502,46	19.997,21	183.068,94	642,24	204.210,85	204.210,85
COGER - COORDENAÇÃO DE SERVIÇOS GERAIS	756,04	30.089,03	275.456,71	966,35	307.268,13	1.872.889,49
SEPOZE - SERVIÇO DE PORTARIA E ZELADORIA	658,56	26.209,55	239.941,19	841,75	267.651,05	267.651,05
SECOLI - SERVIÇO DE CONSERVAÇÃO E LIMPEZA	759,56	30.229,34	276.741,21	970,85	308.700,96	308.700,96
SETRAN - SERVIÇO DE TRANSPORTES	1.877,12	74.706,37	683.916,10	2.399,29	762.898,88	762.898,88
SEAOP - SERVIÇO DE ATENDIMENTO OPERACIONAL	556,99	22.167,18	202.934,37	711,93	226.370,47	226.370,47
EPATR - ESCRITÓRIO SETORIAL DE GESTÃO DA SPATR	536,93	21.369,08	195.627,97	686,30	218.220,28	218.220,28
SECQEC - SERVIÇO DE CONTROLE DE QUALIDADE E ESPECIFICAÇÕES DE MATERIAIS E BENS COMUNS	266,23	10.595,38	96.997,74	340,28	108.199,63	108.199,63
SECQEE - SERVIÇO DE CONTROLE DE QUALIDADE E ESPECIFICAÇÕES DE MATERIAIS E BENS ESPECIAIS	233,51	9.293,26	85.077,25	298,47	94.902,49	94.902,49
SEAIM - SERVIÇO DE DOCUMENTAÇÃO E ADMINISTRAÇÃO DE IMÓVEIS	255,35	10.162,51	93.034,91	326,38	103.779,15	103.779,15
COASAL - COORDENAÇÃO DE ADMINISTRAÇÃO E SUPRIMENTO DE ALMOXARIFADOS	310,11	12.342,00	112.987,57	396,38	126.036,06	1.587.200,40
SAPF - SERVIÇO DE ALMOXARIFADO DE PRODUTOS GRÁFICOS	2.694,83	107.249,92	981.843,20	3.444,47	1.095.232,42	1.095.232,42
SEASAL - SERVIÇO DE APOIO ADMINISTRATIVO DA COASAL	187,56	7.464,49	68.335,37	239,73	76.227,15	76.227,15
SEPLSU - SERVIÇO DE PLANEJAMENTO E SUPRIMENTO DE BENS DE ALMOXARIFADOS	181,54	7.224,88	66.141,79	232,04	73.780,25	73.780,25
SAINF - SERVIÇO DE ALMOXARIFADO DE INFORMÁTICA	531,28	21.144,27	193.569,89	679,08	215.924,52	215.924,52
COAPAT - COORDENAÇÃO DE ADMINISTRAÇÃO PATRIMONIAL	372,58	14.828,18	135.747,90	476,23	151.424,89	657.458,80
SETTP - SERVIÇO DE TOMBAMENTO E DE TRANSFERÊNCIAS PATRIMONIAIS	246,70	9.818,32	89.883,96	315,33	100.264,31	100.264,31
SESIN - SERVIÇO DE SINALIZAÇÃO	268,47	10.684,54	97.813,99	343,15	109.110,15	109.110,15

# SENADO

## SICGESP - Infrasing de Sistema de Custos e Gestão Aplicado ao Setor Público

RELATÓRIO:  
Relatório Gerencial

PERÍODO:  
05/2017

Estrutura	f:t => M	f:i => I	f:i => L	f:t => E	Custo Individual (R\$)	Custo Acumulado (R\$)
SEINV - SERVIÇO DE INVENTÁRIOS	475,41	18.920,72	173.213,96	607,66	193.217,75	193.217,75
SEAPAT - SERVIÇO DE APOIO ADMINISTRATIVO DA COAPAT	254,52	10.129,46	92.732,40	325,32	103.441,70	103.441,70
GBPATR - GABINETE ADMINISTRATIVO DA SPATR	522,57	20.797,44	190.394,75	667,94	212.382,70	212.382,70
COARO - COORDENAÇÃO DE ADMINISTRAÇÃO DE RESIDÊNCIAS OFICIAIS	857,21	34.115,67	312.319,48	1.095,67	348.388,03	745.443,80
SECMAN - SERVIÇO DE CONSERVAÇÃO E MANUTENÇÃO	244,11	9.715,25	88.940,44	312,02	99.211,82	99.211,82
SEONOT - SERVIÇO DE APOIO OPERACIONAL NOTURNO	732,85	29.166,17	267.008,22	936,71	297.843,95	297.843,95
GBDGER - GABINETE DA DIRETORIA GERAL	1.710,56	68.077,51	623.230,70	2.186,40	695.205,17	943.106,26
SEADGR - SERVIÇO DE APOIO ADMINISTRATIVO DO GBDGER	609,96	24.275,55	222.235,94	779,64	247.901,09	247.901,09
SGIDOC - SECRETARIA DE GESTÃO DE INFORMAÇÃO E DOCUMENTAÇÃO	2.628,93	104.627,16	957.832,61	3.360,24	1.068.448,94	4.458.673,51
SEMUS - SERVIÇO DE MUSEU	1.323,50	52.673,15	482.208,03	1.691,67	537.896,35	537.896,35
SETRIN - SERVIÇO DE TRADUÇÃO E INTERPRETAÇÃO	1.640,94	65.306,90	597.866,56	2.097,41	666.911,81	666.911,81
SEIADM - SERVIÇO DE INFORMAÇÃO ADMINISTRATIVA	279,93	11.140,63	101.989,34	357,80	113.767,70	113.767,70
COARQ - COORDENAÇÃO DE ARQUIVO	715,78	28.486,92	260.789,80	914,89	290.907,39	1.323.938,42
SEPROT - SERVIÇO DE PROTOCOLO ADMINISTRATIVO	1.168,57	46.507,29	425.761,31	1.493,64	474.930,81	474.930,81
SEPESSA - SERVIÇO DE PESQUISA E ATENDIMENTO AO USUÁRIO	536,93	21.369,08	195.627,97	686,30	218.220,28	218.220,28
SEARAD - SERVIÇO DE ARQUIVO ADMINISTRATIVO	369,65	14.711,66	134.681,14	472,48	150.234,93	150.234,93
SEAHIS - SERVIÇO DE ARQUIVO HISTÓRICO	466,62	18.570,86	170.011,10	596,43	189.645,01	189.645,01
SEALEG - SERVIÇO DE ARQUIVO LEGISLATIVO	489,09	19.464,88	178.195,57	625,14	198.774,68	198.774,68
SEPROELE - SERVIÇO DE PROCESSO ELETRÔNICO	242,77	9.661,78	88.450,87	310,30	98.665,72	98.665,72
SEPESSQ - SERVIÇO DE PESQUISA	268,47	10.684,54	97.813,99	343,15	109.110,15	109.110,15
SICLAI - SERVIÇO DE INFORMAÇÃO AO CIDADÃO	575,01	22.884,41	209.500,45	734,96	233.694,83	233.694,83
GBSGID - GABINETE ADMINISTRATIVO DA SGIDOC	264,42	10.523,43	96.339,09	337,97	107.464,91	107.464,91
DIRECON - DIRETORIA-EXECUTIVA DE CONTRATAÇÕES	707,36	28.151,95	257.723,33	904,14	287.486,78	1.745.423,86
ASSETEC - ASSESSORIA TÉCNICA	867,59	34.528,55	316.099,33	1.108,93	352.604,40	352.604,40
SEINTP - SERVIÇO DE INSTRUÇÃO PROCESSUAL	224,18	8.922,05	81.678,92	286,54	91.111,69	91.111,69
NGACTI - NÚCLEO DE GESTÃO E APOIO ÀS CONTRATAÇÕES DE TECNOLOGIA DA INFORMAÇÃO	859,35	34.200,65	313.097,46	1.098,40	349.255,86	707.002,36

# SENADO

## SICGESP - Infrasing de Sistema de Custos e Gestão Aplicado ao Setor Público

RELATÓRIO:  
Relatório Gerencial

PERÍODO:  
05/2017

Estrutura	f:t => M	f:i => I	f:i => L	f:t => E	Custo Individual (R\$)	Custo Acumulado (R\$)
SACTI - SERVIÇO DE APOIO ÀS CONTRATAÇÕES DE TI	617,17	24.562,51	224.862,95	788,86	250.831,49	250.831,49
SEGESCTI - SERVIÇO DE GESTÃO DE CONTRATOS DE TI	263,07	10.469,58	95.846,12	336,24	106.915,01	106.915,01
NGCIC - NÚCLEO DE GESTÃO DE CONTRATOS DE INFRAESTRUTURA E COMUNICAÇÃO	755,91	30.084,18	275.412,35	966,19	307.218,63	307.218,63
SEGP - SECRETARIA DE GESTÃO DE PESSOAS	756,24	30.097,09	275.530,50	966,61	307.350,44	24.008.061,21
COPAG - COORDENAÇÃO DE PAGAMENTO DE PESSOAL	481,66	19.169,35	175.490,11	615,65	195.756,77	1.613.835,81
SEICAP - SERVIÇO DE INSTRUÇÃO E CÁLCULOS	506,59	20.161,47	184.572,64	647,51	205.888,21	205.888,21
SEAPAG - SERVIÇO DE APOIO ADMINISTRATIVO DA COPAG	684,42	27.238,68	249.362,54	874,81	278.160,45	278.160,45
SEEFOL - SERVIÇO DE ELABORAÇÃO DE FOLHA	704,60	28.041,94	256.716,13	900,60	286.363,27	286.363,27
SEACFP - SERVIÇO DE ANÁLISE E CONFERÊNCIA DA FOLHA DE PAGAMENTO	393,32	15.653,70	143.305,27	502,74	159.855,03	159.855,03
SECOCR - SERVIÇO DE CONSTITUIÇÃO E COBRANÇA DE CRÉDITOS REMUNERATÓRIOS	507,87	20.212,39	185.038,81	649,15	206.408,22	206.408,22
SECONF - SERVIÇO DE CONSIGNAÇÕES FACULTATIVAS	437,26	17.402,07	159.311,12	558,89	177.709,34	177.709,34
SEOTIS - SERVIÇO DE OBRIGAÇÕES TRIBUTÁRIAS E INFORMAÇÕES SOCIAIS	255,14	10.154,22	92.959,04	326,12	103.694,52	103.694,52
COAPES - COORDENAÇÃO DE ADMINISTRAÇÃO DE PESSOAL	1.049,74	41.777,99	382.465,87	1.341,75	426.635,35	7.856.622,35
SGEST - SERVIÇO DE GESTÃO DE ESTÁGIOS	492,22	19.589,43	179.335,80	629,14	200.046,59	200.046,59
NSASF - NÚCLEO DE SERVIDORES AFASTADOS - SF	15.095,08	600.760,72	5.499.797,57	19.294,20	6.134.947,57	6.134.947,57
SERCOPE - SERVIÇO DE REGISTRO E CONTROLE DE PESSOAL EFETIVO	1.014,37	40.370,34	369.579,24	1.296,55	412.260,50	412.260,50
SEDDEV - SERVIÇO DE DIREITOS E DEVERES FUNCIONAIS	773,03	30.765,34	281.648,16	988,07	314.174,60	314.174,60
SEFREQ - SERVIÇO DE CONTROLE DE FREQUÊNCIA	610,02	24.277,82	222.256,74	779,71	247.924,29	247.924,29
SEAPES - SERVIÇO DE APOIO ADMINISTRATIVO DA COAPES	296,82	11.812,95	108.144,29	379,39	120.633,45	120.633,45
GBSEGP - GABINETE ADMINISTRATIVO DA SEGP	2.308,39	91.870,35	841.047,58	2.950,53	938.176,85	1.403.645,66
NSTSF - NÚCLEO DE SERVIDORES EM TRÂNSITO - SF	1.145,29	45.580,73	417.278,91	1.463,88	465.468,81	465.468,81
SEPUGP - SERVIÇO DE PUBLICAÇÃO DA SEGP	455,46	18.126,48	165.942,88	582,16	185.106,98	185.106,98
NGCOMP - NÚCLEO DE COMISSÃO PROCESSANTE	1.285,92	51.177,49	468.515,67	1.643,63	522.622,71	631.732,86



# SENADO

## SICGESP - Infrasig de Sistema de Custos e Gestão Aplicado ao Setor Público

RELATÓRIO:  
Relatório Gerencial

PERÍODO:  
05/2017

Estrutura	f:t => M	f:i => I	f:i => L	f:t => E	Custo Individual (R\$)	Custo Acumulado (R\$)
SEANCP - SERVIÇO DE APOIO ADMINISTRATIVO AO NÚCLEO DE COMISSÃO PROCESSANTE	268,47	10.684,54	97.813,99	343,15	109.110,15	109.110,15
COGEFI - COORDENAÇÃO DE GESTÃO FINANCEIRA DO SIS	200,66	7.985,78	73.107,60	256,47	81.550,51	674.676,08
SECOBR - SERVIÇO DE COBRANÇA	446,81	17.782,20	162.791,09	571,10	181.591,20	181.591,20
SEPASI - SERVIÇO DE PAGAMENTO	1.012,58	40.299,23	368.928,30	1.294,26	411.534,37	411.534,37
COPOPE - COORDENAÇÃO DE POLÍTICAS DE PESSOAL	255,10	10.152,54	92.943,71	326,06	103.677,41	321.903,90
SECODEPE - SERVIÇO DE GESTÃO DE COMPETÊNCIAS, DESEMPENHO E POLÍTICAS DE DESENVOLVIMENTO DE PESSOAL	342,53	13.632,22	124.799,15	437,82	139.211,72	139.211,72
SEGCAS - SERVIÇO DE GESTÃO DE CARGOS, SALÁRIOS E SELEÇÃO	194,42	7.737,47	70.834,38	248,50	79.014,77	79.014,77
SESTI - SERVIÇO DE SUPORTE EM TECNOLOGIA DA INFORMAÇÃO	721,94	28.732,21	263.035,41	922,77	293.412,33	293.412,33
SEATUS - SERVIÇO DE ATENDIMENTO AO USUÁRIO	443,46	17.648,88	161.570,58	566,82	180.229,74	180.229,74
SEARQP - SERVIÇO DE ARQUIVO DE PESSOAL	1.706,14	67.901,59	621.620,21	2.180,75	693.408,69	693.408,69
COASAS - COORDENAÇÃO DE ATENÇÃO À SAÚDE DO SERVIDOR	870,55	34.646,36	317.177,76	1.112,71	353.807,38	4.043.680,90
SEJM - SERVIÇO DE JUNTA MÉDICA	2.425,87	96.545,81	883.850,11	3.100,69	985.922,48	985.922,48
SESOQVT - SERVIÇO DE SAÚDE OCUPACIONAL E QUALIDADE DE VIDA NO TRABALHO	1.927,73	76.720,61	702.355,88	2.463,98	783.468,20	783.468,20
SEMEDE - SERVIÇO MÉDICO DE EMERGÊNCIA	4.725,36	188.062,03	1.721.655,60	6.039,85	1.920.482,84	1.920.482,84
ESEGP - ESCRITÓRIO SETORIAL DE GESTÃO DA SEGP	250,47	9.968,36	91.257,56	320,15	101.796,54	101.796,54
COGEOP - COORDENAÇÃO DE GESTÃO OPERACIONAL DO SIS	316,49	12.595,72	115.310,33	404,53	128.627,07	3.430.501,56
SEACAB - SERVIÇO DE ACABAMENTO	4.265,53	169.761,25	1.554.117,08	5.452,10	1.733.595,96	1.733.595,96
SERAUT - SERVIÇO DE AUTORIZAÇÃO	623,12	24.799,30	227.030,72	796,46	253.249,60	253.249,60
SEPEAUD - SERVIÇO DE PERÍCIA E AUDITORIA DO SIS	2.752,34	109.538,68	1.002.796,22	3.517,98	1.118.605,22	1.118.605,22
SEACAD - SERVIÇO DE ATENDIMENTO E CADASTRO	483,30	19.234,66	176.088,00	617,75	196.423,71	196.423,71
COBEP - COORDENAÇÃO DE BENEFÍCIOS PREVIDENCIÁRIOS	268,47	10.684,54	97.813,99	343,15	109.110,15	2.270.157,37
SECOPE - SERVIÇO DE CONCESSÃO DE PENSÕES	1.201,84	47.831,54	437.884,45	1.536,17	488.454,00	488.454,00
SEABEP - SERVIÇO DE APOIO ADMINISTRATIVO DA COBEP	947,88	37.724,25	345.355,05	1.211,56	385.238,74	385.238,74
SEAPOS - SERVIÇO DE APOSENTADORIA DE SERVIDORES	1.916,11	76.258,20	698.122,67	2.449,13	778.746,11	778.746,11
SESPAR - SERVIÇO DE SEGURIDADE PARLAMENTAR	400,87	15.953,95	146.053,96	512,38	162.921,16	162.921,16

# SENADO

## SICGESP - Infrasing de Sistema de Custos e Gestão Aplicado ao Setor Público

RELATÓRIO:  
Relatório Gerencial

PERÍODO:  
05/2017

Estrutura	f:t => M	f:i => I	f:i => L	f:t => E	Custo Individual (R\$)	Custo Acumulado (R\$)
SEIPRE - SERVIÇO DE CONTROLE E INFORMAÇÕES PREVIDENCIÁRIAS	180,62	7.188,27	65.806,62	230,86	73.406,37	73.406,37
SEINF - SERVIÇO DE INSTRUÇÃO E REGISTROS FUNCIONAIS	669,95	26.662,92	244.091,66	856,31	272.280,84	272.280,84
SADCON - SECRETARIA DE ADMINISTRAÇÃO DE CONTRATAÇÕES	526,98	20.972,82	192.000,37	673,57	214.173,74	3.509.662,21
COCVAP - COORDENAÇÃO DE CONTROLE E VALIDAÇÃO DE PROCESSOS	413,57	16.459,47	150.681,86	528,62	168.083,52	265.039,36
SELESC - SERVIÇO DE ELABORAÇÃO DE ESTIMATIVA DE CUSTOS	238,56	9.494,34	86.918,02	304,92	96.955,84	96.955,84
COPELI - COMISSÃO PERMANENTE DE LICITAÇÃO	1.327,69	52.840,07	483.736,18	1.697,03	539.600,97	829.477,38
SEINPLP - SERVIÇO DE INSTRUÇÃO PROCESSUAL	260,86	10.381,72	95.041,75	333,42	106.017,75	106.017,75
SECADFOR - SERVIÇO DE CADASTRO DE FORNECEDORES	265,38	10.561,53	96.687,84	339,20	107.853,95	107.853,95
SEACPL - SERVIÇO DE APOIO ADMINISTRATIVO DA COPELI	187,01	7.442,71	68.135,96	239,03	76.004,71	76.004,71
COATC - COORDENAÇÃO DE APOIO TÉCNICO A CONTRATAÇÕES	359,10	14.291,67	130.836,31	459,00	145.946,08	522.004,48
SEEDIT - SERVIÇO DE ELABORAÇÃO DE EDITAIS	443,60	17.654,39	161.621,05	566,99	180.286,03	180.286,03
SEELAC - SERVIÇO DE ELABORAÇÃO DE CONTRATOS	235,86	9.386,97	85.935,13	301,47	95.859,43	95.859,43
SACT - SERVIÇO DE APOIO A CONTRATAÇÕES EM TECNOLOGIA	245,84	9.783,91	89.568,97	314,22	99.912,94	99.912,94
COPLAC - COORDENAÇÃO DE PLANEJAMENTO E CONTROLE DE CONTRATAÇÕES	250,61	9.973,81	91.307,47	320,32	101.852,21	1.060.818,68
SEPCO - SERVIÇO DE PLANEJAMENTO E CONTROLE	1.073,76	42.733,84	391.216,40	1.372,45	436.396,45	436.396,45
SECON - SERVIÇO DE CONTRATOS	456,28	18.159,13	166.241,83	583,20	185.440,44	185.440,44
SEINPE - SERVIÇO DE INSTRUÇÃO DE PENALIDADES	310,21	12.345,73	113.021,75	396,50	126.074,19	126.074,19
SIRC - SERVIÇO DE INSTRUÇÃO DE REAJUSTES CONTRATUAIS	519,30	20.667,46	189.204,87	663,76	211.055,39	211.055,39
COCDIR - COORDENAÇÃO DE CONTRATAÇÕES DIRETAS	240,78	9.582,83	87.728,19	307,77	97.859,57	529.258,63
SEEXCO - SERVIÇO DE EXECUÇÃO DE COMPRAS	420,53	16.736,34	153.216,51	537,51	170.910,89	170.910,89
SEECOM - SERVIÇO DE EXECUÇÃO DE CONTRATOS	349,99	13.929,02	127.516,32	447,35	142.242,68	142.242,68
SEGREP - SERVIÇO DE GERENCIAMENTO DE REGISTRO DE PREÇOS	290,94	11.579,11	106.003,56	371,88	118.245,49	118.245,49
EDCON - ESCRITÓRIO SETORIAL DE GESTÃO DA SADCON	218,71	8.704,49	79.687,18	279,56	88.889,94	88.889,94
DIREG - DIRETORIA-EXECUTIVA DE GESTÃO	879,78	35.013,93	320.542,80	1.124,52	357.561,03	459.478,17
ESEG - ESCRITÓRIO SETORIAL DE GESTÃO	250,77	9.980,17	91.365,67	320,53	101.917,14	101.917,14

# SENADO

## SICGESP - Infrasing de Sistema de Custos e Gestão Aplicado ao Setor Público

RELATÓRIO:  
Relatório Gerencial

PERÍODO:  
05/2017

Estrutura	f:t => M	f:i => I	f:i => L	f:t => E	Custo Individual (R\$)	Custo Acumulado (R\$)
ATDGER - ASSESSORIA TÉCNICA DA DIRETORIA-GERAL	3.215,32	127.964,87	1.171.482,83	4.109,76	1.306.772,78	1.306.772,78
EGOV - ESCRITÓRIO CORPORATIVO DE GOVERNANÇA E GESTÃO ESTRATÉGICA	1.508,92	60.052,52	549.764,17	1.928,66	613.254,27	613.254,27
NGCOT - NÚCLEO DE GESTÃO DE CONTRATOS DE TERCEIRIZAÇÃO	1.395,99	55.558,30	508.620,77	1.784,33	567.359,39	676.469,54
SEAGCO - SERVIÇO DE APOIO ADMINISTRATIVO DA NGCOT	268,47	10.684,54	97.813,99	343,15	109.110,15	109.110,15
SEQARQ - SERVIÇO DE APOIO ADMINISTRATIVO DA COARQ	189,20	7.529,85	68.933,64	241,83	76.894,52	76.894,52
SEILIC - SERVIÇO DE INSTRUÇÃO LICITATÓRIA	186,10	7.406,40	67.803,58	237,87	75.633,95	75.633,95
SECTA - SERVIÇO DE CONSULTORIA TÉCNICA ARQUIVÍSTICA	183,73	7.312,01	66.939,44	234,83	74.670,01	74.670,01
ESGID - ESCRITÓRIO SETORIAL DE GESTÃO DA SGIDOC	181,43	7.220,61	66.102,68	231,90	73.736,62	73.736,62
SECPAC - SERVIÇO DE CONSERVAÇÃO E PRESERVAÇÃO DO ACERVO	241,65	9.617,22	88.042,96	308,87	98.210,70	98.210,70
SINFRA - SECRETARIA DE INFRAESTRUTURA	1.095,77	43.609,84	399.235,97	1.400,59	445.342,17	2.751.237,78
ATPLAN - ASSESSORIA TÉCNICA DE PLANEJAMENTO E OBRAS	251,17	9.996,15	91.512,01	321,04	102.080,37	102.080,37
CODARQ - COORDENAÇÃO DE ARQUITETURA	984,02	39.162,36	358.520,52	1.257,75	399.924,65	617.380,26
SEPROARQ - SERVIÇO DE PROJETOS DE ARQUITETURA	254,21	10.117,05	92.618,75	324,92	103.314,93	103.314,93
SEADARQ - SERVIÇO DE APOIO ADMINISTRATIVO	280,84	11.177,15	102.323,72	358,97	114.140,68	114.140,68
SEAU - SERVIÇO DE ATENDIMENTO AO USUÁRIO	268,81	10.698,19	97.938,94	343,59	109.249,53	109.249,53
EINFRA - ESCRITÓRIO SETORIAL DE GESTÃO DA SINFRA	223,44	8.892,39	81.407,32	285,59	90.808,74	90.808,74
COEOBRAS - COORDENAÇÃO DE ENGENHARIA DE OBRAS	244,40	9.726,60	89.044,28	312,38	99.327,66	556.688,29
SEFIS - SERVIÇO DE FISCALIZAÇÃO	491,50	19.560,93	179.074,86	628,22	199.755,51	199.755,51
SAAOBRA - SERVIÇO DE APOIO ADMINISTRATIVO	250,32	9.962,44	91.203,35	319,96	101.736,07	101.736,07
SEORC - SERVIÇO DE ORÇAMENTOS	383,52	15.263,37	139.731,96	490,20	155.869,05	155.869,05
COEMANT - COORDENAÇÃO DE ENGENHARIA DE MANUTENÇÃO	250,11	9.954,05	91.126,58	319,69	101.650,43	829.688,42
SAEMANT - SERVIÇO DE APOIO ADMINISTRATIVO DA COEMANT	180,81	7.195,84	65.875,89	231,10	73.483,64	73.483,64
SEMAC - SERVIÇO DE MANUTENÇÃO CIVIL	363,53	14.468,00	132.450,56	464,66	147.746,75	147.746,75
SEGEN - SERVIÇO DE GERAÇÃO DE ENERGIA	193,61	7.705,50	70.541,69	247,47	78.688,27	78.688,27
SEMEL - SERVIÇO DE MANUTENÇÃO ELETROMECÂNICA	648,78	25.820,39	236.378,54	829,26	263.676,97	263.676,97

# SENADO

## SICGESP - Infrásig de Sistema de Custos e Gestão Aplicado ao Setor Público

RELATÓRIO:  
Relatório Gerencial

PERÍODO:  
05/2017

Estrutura	f:t => M	f:i => I	f:i => L	f:t => E	Custo Individual (R\$)	Custo Acumulado (R\$)
SEMAINST - SERVIÇO DE MANUTENÇÃO DE INSTALAÇÕES	404,61	16.102,91	147.417,67	517,17	164.442,36	164.442,36
GBINFR - GABINETE ADMINISTRATIVO DA SINFRA	898,92	35.775,59	327.515,57	1.148,98	365.339,06	365.339,06
SEALMX - SERVIÇO DE ADMINISTRAÇÃO DE ALMOXARIFADOS	1.599,42	63.654,36	582.738,00	2.044,34	650.036,12	650.036,12
SEODIU - SERVIÇO DE APOIO OPERACIONAL DIURNO	472,75	18.814,80	172.244,28	604,26	192.136,09	192.136,09
NCAS - NÚCLEO DE COORDENAÇÃO DE AÇÕES SOCIOAMBIENTAIS	1.999,60	79.580,93	728.541,33	2.555,84	812.677,70	812.677,70
SEABIB - SERVIÇO DE APOIO ADMINISTRATIVO DA COBIB	536,93	21.369,08	195.627,97	686,30	218.220,28	218.220,28
SEART - SERVIÇO DE PROCESSAMENTO DE ARTIGOS DE REVISTA	786,09	31.285,13	286.406,70	1.004,76	319.482,68	319.482,68
SEGER - SERVIÇO DE GERÊNCIA DA REDE VIRTUAL DE BIBLIOTECAS	515,36	20.510,37	187.766,70	658,72	209.451,15	209.451,15
SELIV - SERVIÇO DE PROCESSAMENTO DE LIVROS	763,54	30.387,71	278.191,08	975,94	310.318,27	310.318,27
SEPESP - SERVIÇO DE PESQUISA PARLAMENTAR	441,16	17.557,32	160.732,37	563,88	179.294,73	179.294,73
COBIB - COORDENAÇÃO DE BIBLIOTECA	238,43	9.489,25	86.871,47	304,76	96.903,91	1.334.828,87
SEMACO - SERVIÇO DE MANUTENÇÃO E CONSERVAÇÃO DO ACERVO	452,00	17.988,89	164.683,29	577,74	183.701,92	183.701,92
SEDECO - SERVIÇO DE DESENVOLVIMENTO DE COLEÇÕES	1.014,01	40.356,00	369.448,00	1.296,08	412.114,09	412.114,09
SEPRIB - SERVIÇO DE PESQUISA E RECUPERAÇÃO DE INFORMAÇÕES BIBLIOGRÁFICAS	774,51	30.824,48	282.189,57	989,97	314.778,53	314.778,53
SERCOR - SERVIÇO DE REGISTRO DE COLEÇÕES DE REVISTAS	805,40	32.053,62	293.441,96	1.029,44	327.330,42	327.330,42
SEBID - SERVIÇO DE BIBLIOTECA DIGITAL	452,51	18.009,01	164.867,51	578,38	183.907,41	183.907,41
SEEMP - SERVIÇO DE EMPRÉSTIMO E DEVOLUÇÃO DE MATERIAL BIBLIOGRÁFICO	268,47	10.684,54	97.813,99	343,15	109.110,15	109.110,15
SEJOR - SERVIÇO DE PROCESSAMENTO DE JORNAIS	844,11	33.594,25	307.546,03	1.078,92	343.063,31	343.063,31
SEBIBT - SERVIÇO DE BIBLIOTECA TÉCNICA DE INFORMÁTICA	474,18	18.871,53	172.763,61	606,08	192.715,40	192.715,40
SEADAJ - SERVIÇO DE APOIO ADMINISTRATIVO	218,71	8.704,49	79.687,18	279,56	88.889,94	88.889,94
GBPRD - GABINETE ADMINISTRATIVO DO PRODASEN	1.306,78	52.007,95	476.118,29	1.670,30	531.103,32	531.103,32
SEPINF - SERVIÇO DE PROJETOS DE INFRAESTRUTURA	862,18	34.313,48	314.130,36	1.102,02	350.408,04	350.408,04
SEGEPAVI - SERVIÇO DE GESTÃO DE PASSAGENS AÉREAS, PASSAPORTES E VISTOS	339,83	13.524,82	123.816,00	434,37	138.115,02	138.115,02
ATEC - ASSESSORIA TÉCNICA	536,93	21.369,08	195.627,97	686,30	218.220,28	218.220,28
ASQUALOG - ASSESSORIA DE QUALIDADE DE ATENDIMENTO E LOGÍSTICA	668,70	26.613,27	243.637,13	854,72	271.773,82	376.713,98

# SENADO

## SICGESP - Infrasing de Sistema de Custos e Gestão Aplicado ao Setor Público

RELATÓRIO:  
Relatório Gerencial

PERÍODO:  
05/2017

Estrutura	f:t => M	f:i => I	f:i => L	f:t => E	Custo Individual (R\$)	Custo Acumulado (R\$)
SEQUALOG - SERVIÇO DE APOIO ADMINISTRATIVO DA ASQUALOG	258,21	10.276,20	94.075,72	330,03	104.940,16	104.940,16
SEGCPA - SERVIÇO DE GESTÃO	1.546,66	61.554,67	563.515,87	1.976,91	628.594,11	628.594,11
SPOL - SECRETARIA DE POLÍCIA DO SENADO FEDERAL	531,41	21.149,48	193.617,60	679,24	215.977,73	11.976.313,35
COPROT - COORDENAÇÃO DE PROTEÇÃO A AUTORIDADES	268,47	10.684,54	97.813,99	343,15	109.110,15	3.720.776,18
SEPPRES - SERVIÇO DE PROTEÇÃO PRESIDENCIAL	3.299,52	131.315,72	1.202.158,98	4.217,37	1.340.991,59	1.340.991,59
SEPDIGN - SERVIÇO DE PROTEÇÃO DE DIGNITÁRIOS	838,30	33.363,18	305.430,67	1.071,50	340.703,65	340.703,65
SEAERE - SERVIÇO DE APOIO AEROPORTUÁRIO	1.843,49	73.368,19	671.665,44	2.356,31	749.233,43	749.233,43
SEPPLEC - SERVIÇO DE PROTEÇÃO DE PLENÁRIOS E COMISSÕES	2.905,21	115.622,93	1.058.495,84	3.713,38	1.180.737,36	1.180.737,36
COSUP - COORDENAÇÃO DE SUPORTE ÀS ATIVIDADES POLICIAIS	254,16	10.114,98	92.599,83	324,86	103.293,83	1.443.184,43
SESTIN - SERVIÇO DE SUPORTE EM TECNOLOGIA DA INFORMAÇÃO	668,59	26.609,02	243.598,23	854,58	271.730,42	271.730,42
SELOG - SERVIÇO DE LOGÍSTICA	391,43	15.578,16	142.613,74	500,31	159.083,64	159.083,64
SETRE - SERVIÇO DE TREINAMENTO E PROJETOS	934,33	37.184,75	340.416,08	1.194,24	379.729,40	379.729,40
SECRED - SERVIÇO DE CREDENCIAMENTO	1.302,46	51.835,97	474.543,93	1.664,78	529.347,14	529.347,14
SEPREV - SERVIÇO DE PREVENÇÃO DE ACIDENTES E SEGURANÇA DO TRABALHO	726,38	28.908,93	264.653,22	928,45	295.216,98	295.216,98
ESPSF - ESCRITÓRIO SETORIAL DE GESTÃO DA SPOL	184,66	7.349,17	67.279,61	236,03	75.049,47	75.049,47
SEINTE - SERVIÇO DE INTELIGÊNCIA POLICIAL	881,68	35.089,34	321.233,15	1.126,94	358.331,11	358.331,11
SECOP - SERVIÇO DE CONTROLE OPERACIONAL	2.991,00	119.036,99	1.089.750,54	3.823,03	1.215.601,56	1.215.601,56
SEPOLI - SERVIÇO DE POLICIAMENTO	7.885,69	313.838,31	2.873.102,57	10.079,32	3.204.905,89	3.204.905,89
COPINV - COORDENAÇÃO DE POLÍCIA DE INVESTIGAÇÃO	1.149,24	45.738,05	418.719,13	1.468,94	467.075,36	1.447.270,00
SESTEC - SERVIÇO DE SUPORTE TÉCNICO	664,85	26.459,89	242.232,98	849,79	270.207,51	270.207,51
SERINV - SERVIÇO DE INVESTIGAÇÕES	591,17	23.527,66	215.389,22	755,62	240.263,67	240.263,67
SECART - SERVIÇO CARTORÁRIO	1.155,76	45.997,36	421.093,08	1.477,26	469.723,46	469.723,46
PRDSTI - SECRETARIA DE TECNOLOGIA DA INFORMAÇÃO PRODASEN	536,93	21.369,08	195.627,97	686,30	218.220,28	16.692.583,27
COINTI - COORDENAÇÃO DE INFRAESTRUTURA DE TECNOLOGIA DA INFORMAÇÃO	267,83	10.659,24	97.582,37	342,34	108.851,78	3.903.134,73
SEINDC - SERVIÇO DE APOIO À INFRAESTRUTURA DE DATACENTER	501,21	19.947,19	182.611,00	640,63	203.700,03	203.700,03
SGMD - SERVIÇO DE GERÊNCIA DE MUDANÇAS	526,80	20.965,96	191.937,53	673,35	214.103,64	214.103,64

# SENADO

## SICGESP - Infrasing de Sistema de Custos e Gestão Aplicado ao Setor Público

RELATÓRIO:  
Relatório Gerencial

PERÍODO:  
05/2017

Estrutura	f:t => M	f:i => I	f:i => L	f:t => E	Custo Individual (R\$)	Custo Acumulado (R\$)
SESIER - SERVIÇO DE SUPORTE À INFRAESTRUTURA DE REDE	1.752,16	69.733,43	638.390,20	2.239,58	712.115,37	712.115,37
SESIA - SERVIÇO DE SUPORTE À INFRAESTRUTURA DE APLICAÇÕES	1.375,93	54.759,82	501.310,95	1.758,68	559.205,38	559.205,38
SESBD - SERVIÇO DE SUPORTE A BANCO DE DADOS	1.417,80	56.426,23	516.566,46	1.812,20	576.222,69	576.222,69
SEPRTI - SERVIÇO DE PRODUÇÃO DA COINTI	921,09	36.657,82	335.592,19	1.177,31	374.348,41	374.348,41
SEAIMT - SERVIÇO DE APOIO ADMINISTRATIVO DA COINTI	507,87	20.212,39	185.038,81	649,15	206.408,22	206.408,22
SESJET - SERVIÇO DE SUPORTE À INFRAESTRUTURA E ESTAÇÕES DE TRABALHO	1.453,92	57.863,56	529.724,81	1.858,36	590.900,65	590.900,65
SESSR - SERVIÇO DE SUPORTE A EQUIPAMENTOS SERVIDORES DE REDE	879,09	34.986,27	320.289,57	1.123,63	357.278,56	357.278,56
COLEP - COORDENAÇÃO DE INFORMÁTICA LEGISLATIVA E PARLAMENTAR	259,48	10.326,77	94.538,75	331,66	105.456,66	4.371.262,04
SESAP - SERVIÇO DE SOLUÇÕES PARA A ATIVIDADE PARLAMENTAR E CONSULTORIAS	1.180,75	46.991,87	430.197,52	1.509,20	479.879,34	479.879,34
ESECOM - ESCRITÓRIO SETORIAL DE GESTÃO DA SECOM	234,63	9.337,95	85.486,32	299,90	95.358,80	95.358,80
SEDSVE - SERVIÇO DE DESENVOLVIMENTO DO SISTEMA DE VOTAÇÃO ELETRÔNICA	677,21	26.952,01	246.738,19	865,60	275.233,01	275.233,01
SESCOM - SERVIÇO DE SOLUÇÕES PARA AS COMISSÕES	451,98	17.988,13	164.676,31	577,71	183.694,13	183.694,13
SECN - SERVIÇO DE SOLUÇÕES PARA O CONGRESSO NACIONAL	1.131,99	45.051,63	412.435,14	1.446,89	460.065,65	460.065,65
SELEJU - SERVIÇO DE SOLUÇÕES PARA INFORMAÇÃO LEGISLATIVA E JURÍDICA	890,65	35.446,57	324.503,51	1.138,41	361.979,14	361.979,14
SEGAB - SERVIÇO DE SOLUÇÕES PARA GABINETES PARLAMENTARES	890,30	35.432,74	324.376,91	1.137,97	361.837,92	361.837,92
SESPLE - SERVIÇO DE SOLUÇÕES PARA O PLENÁRIO	1.902,75	75.726,53	693.255,32	2.432,05	773.316,65	773.316,65
SESOF - SERVIÇO DE SOLUÇÕES PARA O ORÇAMENTO E FISCALIZAÇÃO	1.396,47	55.577,31	508.794,79	1.784,94	567.553,51	567.553,51
SEPLE - SERVIÇO DE SOLUÇÕES PARA O PROCESSO LEGISLATIVO ELETRÔNICO	1.209,91	48.152,57	440.823,44	1.546,48	491.732,40	491.732,40
SEALEP - SERVIÇO DE APOIO ADMINISTRATIVO DA COLEP	529,39	21.068,90	192.879,89	676,65	215.154,83	215.154,83
COSTIC - COORDENAÇÃO DE SOLUÇÕES DE TECNOLOGIA DA INFORMAÇÃO CORPORATIVA	259,48	10.326,77	94.538,75	331,66	105.456,66	3.969.694,52
SESADM - SERVIÇO DE SOLUÇÕES PARA ÁREAS TÉCNICAS E ADMINISTRATIVAS	1.310,03	52.137,30	477.302,47	1.674,46	532.424,26	532.424,26
SESOC - SERVIÇO DE SOLUÇÕES CORPORATIVAS	439,83	17.504,37	160.247,63	562,18	178.754,01	178.754,01
SESAS - SERVIÇO DE SOLUÇÕES PARA ÁREAS DE ACESSORAMENTO SUPERIOR	435,84	17.345,65	158.794,60	557,08	177.133,17	177.133,17

# SENADO

## SICGESP - Infrasing de Sistema de Custos e Gestão Aplicado ao Setor Público

RELATÓRIO:

Relatório Gerencial

PERÍODO:

05/2017

Estrutura	f:t => M	f:i => I	f:i => L	f:t => E	Custo Individual (R\$)	Custo Acumulado (R\$)
SEPOR - SERVIÇO DE SOLUÇÕES PARA PORTAIS	1.306,92	52.013,54	476.169,54	1.670,48	531.160,48	531.160,48
SEAIND - SERVIÇO DE ARQUITETURA DA INFORMAÇÃO E DESIGN	752,08	29.931,52	274.014,77	961,29	305.659,66	305.659,66
SESRH - SERVIÇO DE SOLUÇÕES PARA ÁREA DE RECURSOS HUMANOS	1.721,41	68.509,25	627.183,15	2.200,26	699.614,07	699.614,07
SESIIC - SERVIÇO DE SOLUÇÕES DE INTELIGÊNCIA CORPORATIVA	1.895,43	75.435,30	690.589,26	2.422,70	770.342,69	770.342,69
SEIDIC - SERVIÇO DE SOLUÇÕES PARA ÁREAS DE INFORMAÇÃO, DOCUMENTAÇÃO E COMUNICAÇÃO SOCIAL	913,38	36.351,19	332.785,04	1.167,47	371.217,08	371.217,08
SEATIC - SERVIÇO DE APOIO ADMINISTRATIVO DA COSTIC	733,06	29.174,84	267.087,55	936,99	297.932,44	297.932,44
NQPPPS - NÚCLEO DE QUALIDADE E PADRONIZAÇÃO DE PROCESSOS E PRODUTOS DE SOFTWARE	2.666,40	106.118,36	971.484,15	3.408,13	1.083.677,04	1.083.677,04
EPRD - ESCRITÓRIO SETORIAL DE GESTÃO DO PRODASEN	1.073,87	42.738,16	391.255,95	1.372,59	436.440,57	436.440,57
COATEN - COORDENAÇÃO DE ATENDIMENTO	771,39	30.700,10	281.050,87	985,97	313.508,33	2.710.154,09
SERMAN - SERVIÇO DE RELACIONAMENTO COM MANTENEDORES	768,18	30.572,18	279.879,79	981,86	312.202,01	312.202,01
SEADMT - SERVIÇO DE ATENDIMENTO ADMINISTRATIVO	1.572,72	62.591,92	573.011,68	2.010,22	639.186,54	639.186,54
SEARE - SERVIÇO DE ATENDIMENTO ÀS ÁREAS ESPECIAIS	536,93	21.369,08	195.627,97	686,30	218.220,28	218.220,28
SEARP - SERVIÇO DE ATENDIMENTO REMOTO E PRESENCIAL	268,47	10.684,54	97.813,99	343,15	109.110,15	109.110,15
SEATLE - SERVIÇO DE ATENDIMENTO LEGISLATIVO	536,93	21.369,08	195.627,97	686,30	218.220,28	218.220,28
SEPARL - SERVIÇO DE ATENDIMENTO PARLAMENTAR	721,78	28.725,54	262.974,34	922,56	293.344,22	293.344,22
SEMOTI - SERVIÇO DE CONTROLE DE QUALIDADE E MONITORAÇÃO DA PLATAFORMA DE TECNOLOGIA DA INFORMAÇÃO	268,47	10.684,54	97.813,99	343,15	109.110,15	109.110,15
SEAATE - SERVIÇO DE APOIO ADMINISTRATIVO DA COATEN	732,14	29.138,22	266.752,27	935,81	297.558,44	297.558,44
SAEQUI - SERVIÇO DE ADMINISTRAÇÃO DE EQUIPAMENTOS	491,35	19.554,87	179.019,44	628,03	199.693,69	199.693,69
SAFIN - SECRETARIA DE FINANÇAS, ORÇAMENTO E CONTABILIDADE	977,61	38.907,24	356.184,95	1.249,56	397.319,36	2.678.178,62
COPAC - COORDENAÇÃO DE PLANEJAMENTO E ACOMPANHAMENTO ORÇAMENTÁRIO	249,77	9.940,30	91.000,67	319,25	101.509,99	381.576,17
SEPEO - SERVIÇO DE PLANEJAMENTO E ESTUDOS ORÇAMENTÁRIOS	218,96	8.714,38	79.777,72	279,87	88.990,93	88.990,93
SEAOIG - SERVIÇO DE ACOMPANHAMENTO ORÇAMENTÁRIO E INFORMAÇÕES GERENCIAIS	470,14	18.710,92	171.293,26	600,93	191.075,25	191.075,25

# SENADO

## SICGESP - Infrasing de Sistema de Custos e Gestão Aplicado ao Setor Público

RELATÓRIO:  
Relatório Gerencial

PERÍODO:  
05/2017

Estrutura	f:t => M	f:i => I	f:i => L	f:t => E	Custo Individual (R\$)	Custo Acumulado (R\$)
COEXECO - COORDENAÇÃO DE EXECUÇÃO ORÇAMENTÁRIA	784,01	31.202,35	285.648,88	1.002,10	318.637,34	427.747,49
SERCOE - SERVIÇO DE REVISÃO E CONTROLE DE EMPENHOS	268,47	10.684,54	97.813,99	343,15	109.110,15	109.110,15
ESAFIN - ESCRITÓRIO SETORIAL DE GESTÃO DA SAFIN	392,07	15.603,60	142.846,60	501,13	159.343,40	159.343,40
CONTAB - COORDENAÇÃO DE CONTABILIDADE	265,06	10.549,08	96.573,92	338,80	107.726,86	515.562,64
SEACONF - SERVIÇO DE ANÁLISE DE CONFORMIDADE	257,61	10.252,66	93.860,29	329,28	104.699,84	104.699,84
SECONTA - SERVIÇO DE CONTABILIDADE ANALÍTICA	511,24	20.346,44	186.266,01	653,45	207.777,14	207.777,14
SECOB - SERVIÇO DE COBRANÇA ADMINISTRATIVA	234,63	9.337,95	85.486,32	299,90	95.358,80	95.358,80
COEXEFI - COORDENAÇÃO DE EXECUÇÃO FINANCEIRA	230,98	9.192,57	84.155,43	295,23	93.874,21	796.629,56
SEPAF - SERVIÇO DE PAGAMENTO A FORNECEDORES	765,67	30.472,29	278.965,33	978,66	311.181,95	311.181,95
SEPAFOL - SERVIÇO DE PAGAMENTO DA FOLHA DE PESSOAL	372,80	14.836,88	135.827,48	476,51	151.513,67	151.513,67
SEPADA - SERVIÇO DE PAGAMENTO DE DESPESAS ADMINISTRATIVAS	590,67	23.507,69	215.206,39	754,98	240.059,73	240.059,73
GSANEV - GABINETE DO SENADOR AÉCIO NEVES	1.864,48	74.203,41	713.074,57	2.383,14	791.525,60	876.155,03
E1ANEV - ESCRITÓRIO DE APOIO Nº 01 DO SENADOR AÉCIO NEVES	208,23	8.287,28	75.867,76	266,16	84.629,43	84.629,43
GSEAMR - GABINETE DO SENADOR EDUARDO AMORIM	2.290,58	91.161,47	868.320,93	2.927,77	964.700,75	1.507.617,75
E1EAMR - ESCRITÓRIO DE AP. Nº 01 DO SENADOR EDUARDO AMORIM	1.335,85	53.164,79	486.708,90	1.707,46	542.917,00	542.917,00
GSEFERRE - GABINETE DO SENADOR ELMANO FÉRRER	1.222,79	48.665,02	479.277,71	1.562,94	530.728,46	922.930,56
E1EFERRE - ESCRITÓRIO DE APOIO Nº 01 DO SENADOR ELMANO FÉRRER	965,02	38.406,13	351.597,49	1.233,46	392.202,10	392.202,10
GSMSUP - GABINETE DA SENADORA MARTA SUPLICY	1.664,67	66.251,33	640.275,54	2.127,75	710.319,29	941.624,04
E1MSUP - ESCRITÓRIO DE AP. Nº 01 DA SENADORA MARTA SUPLICY	569,13	22.650,37	207.357,80	727,45	231.304,75	231.304,75
GSLMARTI - GABINETE DO SENADOR LASIER MARTINS	1.632,79	64.982,44	628.659,16	2.086,99	697.361,38	876.551,59
E1LMARTI - ESCRITÓRIO DE APOIO Nº 01 DO SENADOR LASIER MARTINS	440,90	17.547,08	160.638,68	563,55	179.190,21	179.190,21
GSOAZIZ - GABINETE DO SENADOR OMAR AZIZ	3.174,84	126.353,50	1.190.494,18	4.058,00	1.324.080,52	1.324.080,52
GSBLIR - GABINETE DO SENADOR BENEDITO DE LIRA	1.315,23	52.344,20	512.959,61	1.681,10	568.300,14	1.218.605,91
E1BLIR - ESCRITÓRIO DE APOIO Nº 01 DO SENADOR BENEDITO DE LIRA	1.600,08	63.680,77	582.979,73	2.045,19	650.305,77	650.305,77



# SENADO

## SICGESP - Infrasing de Sistema de Custos e Gestão Aplicado ao Setor Público

RELATÓRIO:  
Relatório Gerencial

PERÍODO:  
05/2017

Estrutura	f:t => M	f:i => I	f:i => L	f:t => E	Custo Individual (R\$)	Custo Acumulado (R\$)
GSJMAR - GABINETE DO SENADOR JOSÉ MARANHÃO	1.137,68	45.277,88	448.269,43	1.454,16	496.139,15	1.019.418,13
E1JMAR - ESCRITÓRIO DE APOIO Nº 01 DO SENADOR JOSÉ MARANHÃO	1.287,53	51.241,75	469.104,01	1.645,69	523.278,98	523.278,98
GLDGOV - GABINETE DA LIDERANÇA DO GOVERNO	1.540,71	61.317,69	561.346,45	1.969,30	626.174,15	626.174,15
GSRROD - GABINETE DO SENADOR RANDOLFE RODRIGUES	1.399,12	55.682,86	543.524,14	1.788,33	602.394,45	1.096.536,93
E1RROD - ESCRITÓRIO DE APOIO Nº 01 DO SENADOR RANDOLFE RODRIGUES	1.215,84	48.388,58	442.984,00	1.554,06	494.142,48	494.142,48
GSWFAGUN - GABINETE DO SENADOR WELLINGTON FAGUNDES	2.113,78	84.125,06	803.904,55	2.701,78	892.845,17	1.061.924,97
E1WFAGUN - ESCRITÓRIO DE APOIO Nº 01 DO SENADOR WELLINGTON FAGUNDES	227,41	9.050,55	82.855,25	290,67	92.423,88	92.423,88
E2WFAGUN - ESCRITÓRIO DE APOIO Nº 02 DO SENADOR WELLINGTON FAGUNDES	188,61	7.506,48	68.719,75	241,08	76.655,92	76.655,92
GSAMON - GABINETE DO SENADOR ARMANDO MONTEIRO	1.999,10	79.560,88	762.120,77	2.555,20	846.235,95	1.256.963,03
E1AMON - ESCRITÓRIO DE AP. Nº 01 DO SENADOR ARMANDO MONTEIRO	1.010,60	40.220,18	368.204,58	1.291,72	410.727,08	410.727,08
GSJSER - GABINETE DO SENADOR JOSÉ SERRA	1.566,71	62.352,61	604.583,85	2.002,53	670.505,70	1.017.544,97
E1JSER - ESCRITÓRIO DE APOIO Nº 01 DO SENADOR JOSÉ SERRA	853,89	33.983,59	311.110,36	1.091,43	347.039,27	347.039,27
GSAOLI - GABINETE DO SENADOR ATAÍDES OLIVEIRA	1.781,16	70.887,31	682.716,60	2.276,64	757.661,71	1.024.736,91
E2AOLI - ESCRITÓRIO DE APOIO Nº 02 DO SENADOR ATAÍDES OLIVEIRA	657,14	26.153,16	239.424,96	839,94	267.075,20	267.075,20
GSDABEB - GABINETE DO SENADOR DALIRIO BEBER	1.589,09	63.243,35	612.738,28	2.031,14	679.601,86	789.901,33
E1DABEB - ESCRITÓRIO DE APOIO Nº 01 DO SENADOR DALIRIO BEBER	178,42	7.100,88	65.006,63	228,05	72.513,98	72.513,98
E2DABEB - ESCRITÓRIO DE APOIO Nº 02 DO SENADOR DALIRIO BEBER	92,97	3.700,12	33.873,57	118,83	37.785,49	37.785,49
GSGHOF - GABINETE DA SENADORA GLEISI HOFFMANN	1.707,96	67.974,28	656.048,64	2.183,08	727.913,96	1.206.780,89
E1GHOF - ESCRITÓRIO DE APOIO Nº 01 DA SENADORA GLEISI HOFFMAN	1.178,26	46.892,73	429.289,92	1.506,02	478.866,93	478.866,93
GSSPET - GABINETE DO SENADOR SÉRGIO PETECÃO	1.361,02	54.166,45	529.641,79	1.739,62	586.908,88	1.213.787,33
E1SPET - ESCRITÓRIO DE APOIO Nº 01 DO SENADOR SÉRGIO PETECÃO	1.542,44	61.386,66	561.977,84	1.971,51	626.878,45	626.878,45
BLSDEM - BLOCO PARLAMENTAR SOCIALISMO E DEMOCRACIA	918,09	36.538,44	334.499,27	1.173,48	373.129,28	373.129,28
GLDMAI - GABINETE DA LIDERANÇA DO BLOCO DA MAIORIA	1.010,69	40.224,01	368.239,63	1.291,85	410.766,18	410.766,18
SGSECR - SEGUNDA SECRETARIA	1.353,31	53.859,66	493.070,19	1.729,77	550.012,93	550.012,93
GSLVAN - GABINETE DA SENADORA LÚCIA VÂNIA	1.621,97	64.551,68	624.715,69	2.073,16	692.962,50	955.802,78

# SENADO

## SICGESP - Infrasing de Sistema de Custos e Gestão Aplicado ao Setor Público

RELATÓRIO:  
Relatório Gerencial

PERÍODO:  
05/2017

Estrutura	f:t => M	f:i => I	f:i => L	f:t => E	Custo Individual (R\$)	Custo Acumulado (R\$)
EALVAN - ESCRITÓRIO DE APOIO Nº 01 DA SENADORA LÚCIA VÂNIA	646,72	25.738,46	235.628,48	826,62	262.840,28	262.840,28
GSCSAN - GABINETE DO SENADOR CIDINHO SANTOS	1.534,88	61.085,80	592.986,50	1.961,85	657.569,03	934.172,07
E1CSAN - ESCRITÓRIO DE AP. Nº 01 DO SENADOR CIDINHO SANTOS	680,58	27.086,17	247.966,38	869,91	276.603,04	276.603,04
QTSECR - QUARTA SECRETARIA	2.058,36	81.919,46	749.949,94	2.630,95	836.558,71	836.558,71
GSLMAT - GABINETE DA SENADORA LÍDICE DA MATA	2.092,21	83.266,63	796.045,83	2.674,21	884.078,88	1.409.580,82
E1LMAT - ESCRITÓRIO DE APOIO Nº 01 DA SENADORA LÍDICE DA MATA	1.293,00	51.459,43	471.096,82	1.652,69	525.501,94	525.501,94
GSRMUNIZ - GABINETE DO SENADOR ROBERTO MUNIZ	1.874,00	74.582,13	716.541,71	2.395,30	795.393,14	1.156.625,90
E1RMUNIZ - ESCRITÓRIO DE APOIO Nº 01 DO SENADOR ROBERTO MUNIZ	888,82	35.373,48	323.834,40	1.136,06	361.232,76	361.232,76
GLPSDB - GABINETE DA LIDERANÇA DO PSDB	2.060,59	82.008,09	750.761,27	2.633,79	837.463,74	837.463,74
GBSGME - GABINETE DA SECRETARIA GERAL DA MESA	592,57	23.583,21	215.897,77	757,41	240.830,96	240.830,96
GSPBAU - GABINETE DO SENADOR PAULO BAUER	723,66	28.800,45	297.423,16	924,96	327.872,23	757.966,28
E2PBAU - ESCRITÓRIO DE APOIO Nº 02 DO SENADOR PAULO BAUER	269,06	10.708,01	98.028,86	343,90	109.349,83	109.349,83
E1PBAU - ESCRITÓRIO DE APOIO Nº 01 DO SENADOR PAULO BAUER	789,19	31.408,67	287.537,63	1.008,73	320.744,22	320.744,22
GSADIA - GABINETE DO SENADOR ALVARO DIAS	2.467,38	98.197,68	932.735,45	3.153,74	1.036.554,25	1.141.583,04
EAADIA - ESCRITÓRIO DE AP. Nº 01 DO SENADOR ALVARO DIAS	258,42	10.284,88	94.155,18	330,31	105.028,79	105.028,79
GLDPDT - GABINETE DA LIDERANÇA DO PDT	1.641,04	65.310,96	597.903,70	2.097,55	666.953,25	666.953,25
GSEOLI - GABINETE DO SENADOR EUNÍCIO OLIVEIRA	927,87	36.927,71	371.825,90	1.185,98	410.867,46	774.905,05
E1EOLI - ESCRITÓRIO DE APOIO Nº 01 DO SENADOR EUNÍCIO OLIVEIRA	895,72	35.648,14	326.348,84	1.144,89	364.037,59	364.037,59
GSDBERGE - GABINETE DO SENADOR DÁRIO BERGER	1.090,13	43.385,50	430.945,18	1.393,38	476.814,19	724.554,94
E1DBERGE - ESCRITÓRIO DE APOIO Nº 01 DO SENADOR DÁRIO BERGUER	609,57	24.259,85	222.092,19	779,14	247.740,75	247.740,75
GSVGRA - GABINETE DA SENADORA VANESSA GRAZZIOTIN	2.258,16	89.871,35	856.510,21	2.886,33	951.526,05	1.496.406,95
E1VGRA - ESCRITÓRIO DE APOIO Nº 01 DA SENADORA VANESSA GRAZZIOTIN	1.340,68	53.357,11	488.469,48	1.713,63	544.880,90	544.880,90
GSMALV - GABINETE DA SENADORA MARIA DO CARMO ALVES	1.729,62	68.836,33	663.940,48	2.210,77	736.717,20	1.230.861,97
EAMALV - ESCRITÓRIO DE APOIO Nº 01 DA SENADORA MARIA DO CARMO ALVES	1.215,85	48.388,80	442.986,05	1.554,07	494.144,77	494.144,77
GLDPP - GABINETE DA LIDERANÇA DO PARTIDO PROGRESSISTA	1.620,88	64.508,68	590.559,03	2.071,78	658.760,37	658.760,37

# SENADO

## SICGESP - Infrasing de Sistema de Custos e Gestão Aplicado ao Setor Público

RELATÓRIO:  
Relatório Gerencial

PERÍODO:  
05/2017

Estrutura	f:t => M	f:i => I	f:i => L	f:t => E	Custo Individual (R\$)	Custo Acumulado (R\$)
GSJMEDEI - GABINETE DO SENADOR JOSÉ MEDEIROS	1.862,40	74.120,44	712.315,05	2.380,47	790.678,36	1.196.874,72
E1JMEDEI - ESCRITÓRIO DE APOIO Nº 01 DO SENADOR JOSÉ MEDEIROS	999,45	39.776,51	364.142,93	1.277,47	406.196,36	406.196,36
GSWMOK - GABINETE DO SENADOR WALDEMIR MOKA	1.838,58	73.172,67	703.638,48	2.350,03	780.999,76	1.162.632,24
E1WMOK - ESCRITÓRIO DE APOIO Nº 01 DO SENADOR WALDEMIR MOKA	939,01	37.371,11	342.122,14	1.200,22	381.632,48	381.632,48
GLPSD - GABINETE DA LIDERANÇA DO PSD	1.462,30	58.197,42	532.781,19	1.869,08	594.309,99	594.309,99
PRSECR - PRIMEIRA SECRETARIA	3.222,06	128.232,89	1.173.936,45	4.118,36	1.309.509,76	1.309.509,76
PRVPRE - PRIMEIRA VICE-PRESIDÊNCIA	728,30	28.985,36	265.352,89	930,90	295.997,45	295.997,45
GSZPER - GABINETE DO SENADOR ZEZÉ PERRELLA	2.100,27	83.587,31	798.981,58	2.684,51	887.353,67	1.443.054,84
E1ZPER - ESCRITÓRIO DE APOIO Nº 01 DO SENADOR ZEZÉ PERRELLA	1.367,31	54.416,67	498.169,53	1.747,66	555.701,17	555.701,17
GSEBRA - GABINETE DO SENADOR EDUARDO BRAGA	2.611,00	103.913,88	985.065,74	3.337,33	1.094.927,95	1.234.336,54
E1EBRA - ESCRITÓRIO DE APOIO Nº 01 DO SENADOR EDUARDO BRAGA	343,02	13.651,49	124.975,64	438,44	139.408,59	139.408,59
TRSECR - TERCEIRA SECRETARIA	1.213,56	48.297,98	442.154,59	1.551,15	493.217,28	493.217,28
GSASAND - GABINETE DO SENADOR AIRTON SANDOVAL	2.365,81	94.155,61	895.731,47	3.023,93	995.276,82	995.276,82
GSFCOL - GABINETE DO SENADOR FERNANDO COLLOR	4.321,95	172.006,79	1.608.437,38	5.524,22	1.790.290,34	1.790.290,34
GSHCST - GABINETE DO SENADOR HUMBERTO COSTA	1.778,16	70.767,90	681.623,48	2.272,80	756.442,34	1.223.790,08
E1HCST - ESCRITÓRIO DE APOIO Nº 01 DO SENADOR HUMBERTO COSTA	1.149,91	45.764,72	418.963,32	1.469,79	467.347,74	467.347,74
GSJALB - GABINETE DO SENADOR JOÃO ALBERTO SOUZA	3.080,53	122.600,21	1.156.133,87	3.937,46	1.285.752,07	1.593.504,01
E1JALB - ESCRITÓRIO DE APOIO Nº 01 DO SENADOR JOÃO ALBERTO SOUZA	757,23	30.136,41	275.890,43	967,87	307.751,94	307.751,94
GSMMAL - GABINETE DO SENADOR MAGNO MALTA	1.501,21	59.745,84	580.719,53	1.918,81	643.885,39	1.142.734,60
E2MMAL - ESCRITÓRIO DE APOIO Nº 02 DO SENADOR MAGNO MALTA	179,63	7.148,80	65.445,30	229,59	73.003,32	73.003,32
EAMMAL - ESCRITÓRIO DE APOIO Nº 01 DO SENADOR MAGNO MALTA	1.047,80	41.700,68	381.758,14	1.339,27	425.845,89	425.845,89
GSFERCOE - GABINETE DO SENADOR FERNANDO BEZERRA COELHO	1.708,57	67.998,24	656.267,98	2.183,85	728.158,64	1.586.791,06
E1FERCOE - ESCRITÓRIO DE APOIO Nº 01 DO SENADOR FERNANDO BEZERRA COELHO	350,17	13.936,10	127.581,13	447,58	142.314,98	142.314,98
E2FERCOE - ESCRITÓRIO DE APOIO Nº 02 DO SENADOR FERNANDO BEZERRA COELHO	307,41	12.234,57	112.004,13	392,93	124.939,04	124.939,04
E1FBEZER - ESCRITÓRIO DE APOIO Nº 01 DA SENADORA FÁTIMA BEZERRA	1.455,09	57.910,34	530.153,11	1.859,86	591.378,40	591.378,40

# SENADO

## SICGESP - Infrasing de Sistema de Custos e Gestão Aplicado ao Setor Público

RELATÓRIO:  
Relatório Gerencial

PERÍODO:  
05/2017

Estrutura	f:t => M	f:i => I	f:i => L	f:t => E	Custo Individual (R\$)	Custo Acumulado (R\$)
GSRREQ - GABINETE DO SENADOR ROBERTO REQUIÃO	1.622,78	64.584,27	625.014,09	2.074,21	693.295,35	1.192.740,71
E1RREQ - ESCRITÓRIO DE APOIO Nº 01 DO SENADOR ROBERTO REQUIÃO	1.228,89	48.907,86	447.737,87	1.570,74	499.445,36	499.445,36
GLDPT - GABINETE DA LIDERANÇA DO PT	2.715,00	108.052,71	989.192,50	3.470,25	1.103.430,46	1.103.430,46
CONORF - CONSULTORIA DE ORÇAMENTOS, FISCALIZAÇÃO E CONTROLE	759,42	30.223,70	276.689,62	970,67	308.643,41	4.617.097,88
GBCORF - GABINETE ADMINISTRATIVO DA CONORF	649,91	25.865,53	236.791,78	830,70	264.137,92	264.137,92
NGIOS - NÚCLEO DE SUPORTE TÉCNICO, GESTÃO DA INFORMAÇÃO ORÇAMENTÁRIA E SIGA-BRASIL	1.233,59	49.094,79	449.449,20	1.576,74	501.354,32	794.198,66
SEPROR - SERVIÇO DE APOIO AO PROCESSO ORÇAMENTÁRIO	196,02	7.801,12	71.417,04	250,54	79.664,72	79.664,72
SEEORÇ - SERVIÇO DE PESQUISA E ACOMPANHAMENTO DA EXECUÇÃO ORÇAMENTÁRIA	256,06	10.190,94	93.295,18	327,29	104.069,47	104.069,47
SESORÇ - SERVIÇO DE GESTÃO DOS SISTEMAS ORÇAMENTÁRIOS	268,47	10.684,54	97.813,99	343,15	109.110,15	109.110,15
ECONOR - ESCRITÓRIO SETORIAL DE GESTÃO DA CONORF	268,47	10.684,54	97.813,99	343,15	109.110,15	109.110,15
NUCI - NÚCLEO DE EDUCAÇÃO, CULTURA, CIÊNCIA, TECNOLOGIA, INTEGRAÇÃO NACIONAL E MEIO AMBIENTE	1.066,32	42.437,97	388.507,84	1.362,95	433.375,08	433.375,08
NUCII - NÚCLEO DE INFRA-ESTRUTURA, PLANEJAMENTO E DESENVOLVIMENTO URBANO	1.868,83	74.376,43	680.895,52	2.388,69	759.529,47	759.529,47
NUCIII - NÚCLEO DE FAZENDA E DESENVOLVIMENTO, AGRICULTURA E DESENVOLVIMENTO AGRÁRIO	1.610,80	64.107,23	586.883,92	2.058,89	654.660,84	654.660,84
NUCIV - NÚCLEO DE JUSTIÇA E DEFESA, PREVIDÊNCIA E ASSISTÊNCIA SOCIAL	1.333,05	53.053,41	485.689,25	1.703,88	541.779,59	541.779,59
NUCV - NÚCLEO DE PODERES DO ESTADO E REPRESENTAÇÃO E SAÚDE	1.849,47	73.606,08	673.843,26	2.363,95	751.662,76	751.662,76
IFI - INSTITUIÇÃO FISCAL INDEPENDENTE	962,46	38.304,57	350.667,70	1.230,20	391.164,93	391.164,93
GSRJUC - GABINETE DO SENADOR ROMERO JUCÁ	2.830,39	112.645,30	1.064.999,44	3.617,75	1.184.092,88	1.559.087,79
EARJUC - ESCRITÓRIO DE APOIO Nº 01 DO SENADOR ROMERO JUCÁ	922,68	36.721,13	336.171,75	1.179,35	374.994,91	374.994,91
GLDGCN - GABINETE DA LIDERANÇA DO GOVERNO NO CONGRESSO NACIONAL	622,98	24.793,56	226.978,13	796,28	253.190,95	253.190,95
CONLEG - CONSULTORIA LEGISLATIVA	1.127,35	44.866,67	410.741,88	1.440,95	458.176,85	19.676.568,90
NALEG - NÚCLEO DE ACOMPANHAMENTO LEGISLATIVO	1.798,62	71.582,32	655.316,22	2.298,96	730.996,12	730.996,12
NDIR - NÚCLEO DE DIREITO	13.449,24	535.258,75	4.900.145,22	17.190,52	5.466.043,73	5.466.043,73
NDISC - NÚCLEO DE DISCURSOS	7.631,10	303.705,82	2.780.342,39	9.753,90	3.101.433,21	3.101.433,21
NECO - NÚCLEO DE ECONOMIA	11.285,22	449.134,32	4.111.699,94	14.424,52	4.586.544,00	4.586.544,00

# SENADO

## SICGESP - Infrasing de Sistema de Custos e Gestão Aplicado ao Setor Público

RELATÓRIO:  
Relatório Gerencial

PERÍODO:  
05/2017

Estrutura	f:t => M	f:i => I	f:i => L	f:t => E	Custo Individual (R\$)	Custo Acumulado (R\$)
NEPLEG - NÚCLEO DE ESTUDOS E PESQUISAS DA CONSULTORIA LEGISLATIVA	760,39	30.262,20	277.042,07	971,91	309.036,57	309.036,57
NSOC - NÚCLEO SOCIAL	8.650,76	344.286,92	3.151.851,14	11.057,22	3.515.846,04	3.515.846,04
NSTLEG - NÚCLEO DE SUPORTE TÉCNICO-LEGISLATIVO	602,19	23.966,17	219.403,64	769,70	244.741,70	1.257.195,40
SEATCN - SERVIÇO DE APOIO TÉCNICO DA CONLEG	1.450,99	57.747,16	528.659,23	1.854,62	589.712,00	589.712,00
SEAPG - SERVIÇO DE APOIO GERENCIAL	1.040,16	41.396,70	378.975,33	1.329,51	422.741,70	422.741,70
ECOLEG - ESCRITÓRIO SETORIAL DE GESTÃO DA CONLEG	191,80	7.633,23	69.880,15	245,15	77.950,33	77.950,33
GBCLEG - GABINETE ADMINISTRATIVO DA CONLEG	426,52	16.974,86	155.400,10	545,17	173.346,65	173.346,65
GSJPIM - GABINETE DO SENADOR JOSÉ PIMENTEL	1.642,86	65.383,38	632.329,67	2.099,87	701.455,78	1.235.420,36
E1JPIM - ESCRITÓRIO DE APOIO Nº 01 DO SENADOR JOSÉ PIMENTEL	1.313,82	52.288,13	478.683,33	1.679,30	533.964,58	533.964,58
GSCBUA - GABINETE DO SENADOR CRISTOVAM BUARQUE	1.839,75	73.218,99	704.062,52	2.351,52	781.472,78	781.472,78
GSGFIL - GABINETE DO SENADOR GARIBALDI ALVES FILHO	2.074,33	82.554,91	789.530,30	2.651,36	876.810,90	1.490.217,61
EAGFIL - ESCRITÓRIO DE AP. Nº 01 DO SENADOR GARIBALDI ALVES FILHO	1.509,29	60.067,45	549.900,83	1.929,14	613.406,71	613.406,71
GSFBEZER - GABINETE DA SENADORA FÁTIMA BEZERRA	811,36	32.290,97	329.377,88	1.037,07	363.517,28	363.517,28
SECOM - SECRETARIA DE COMUNICAÇÃO SOCIAL	536,93	21.369,08	195.627,97	686,30	218.220,28	24.268.218,49
SEAAJS - SERVIÇO DE APOIO ADMINISTRATIVO	442,30	17.602,84	161.149,14	565,34	179.759,62	179.759,62
SEPROMA - SERVIÇO DE PRODUÇÃO, MÍDIA E ATENDIMENTO PUBLICITÁRIO	677,82	26.976,17	246.959,33	866,37	275.479,69	275.479,69
SEPROD - SERVIÇO DE PRODUÇÃO	1.302,89	51.853,07	474.700,43	1.665,33	529.521,72	529.521,72
SEITPG - SERVIÇO DE INTERPROGRAMAS	1.614,12	64.239,53	588.095,07	2.063,13	656.011,85	656.011,85
SERLOC - SERVIÇO DE LOCUÇÃO	1.456,87	57.981,22	530.802,00	1.862,14	592.102,23	592.102,23
SEREPT - SERVIÇO DE REPORTAGEM	3.395,49	135.135,23	1.237.125,51	4.340,04	1.379.996,27	1.379.996,27
SEINT - SERVIÇO DE INTERNET	873,08	34.747,11	318.100,13	1.115,95	354.836,27	354.836,27
SERMPR - SERVIÇO DE MULTIPROGRAMAÇÃO	709,38	28.232,08	258.456,84	906,71	288.305,01	288.305,01
SEDCT - SERVIÇO DE DOCUMENTÁRIOS	1.262,49	50.245,12	459.980,10	1.613,69	513.101,40	513.101,40
SEREPO - SERVIÇO DE REPORTAGEM	2.493,25	99.227,58	908.400,95	3.186,82	1.013.308,60	1.013.308,60
SEPUP - SERVIÇO DE PUBLICIDADE E PROPAGANDA	1.534,59	61.074,36	559.118,83	1.961,48	623.689,26	623.689,26
SEARJS - SERVIÇO DE ARTE	859,23	34.195,97	313.054,64	1.098,25	349.208,09	349.208,09
COPRTV - COORDENAÇÃO DE PROGRAMAÇÃO	775,66	30.870,02	282.606,46	991,43	315.243,57	315.243,57

# SENADO

## SICGESP - Infrasing de Sistema de Custos e Gestão Aplicado ao Setor Público

RELATÓRIO:  
Relatório Gerencial

PERÍODO:  
05/2017

Estrutura	f:t => M	f:i => I	f:i => L	f:t => E	Custo Individual (R\$)	Custo Acumulado (R\$)
SERTV - SERVIÇO DE REPORTAGEM DA SECRETARIA TV SENADO	1.373,14	54.648,65	500.293,24	1.755,11	558.070,14	558.070,14
SEVIIN - SERVIÇO DE VIVO E ÍNTEGRAS	1.367,59	54.427,92	498.272,52	1.748,02	555.816,05	555.816,05
SEMADI - SERVIÇO DE PROGRAMAÇÃO E DIVULGAÇÃO	1.110,99	44.215,50	404.780,63	1.420,04	451.527,16	451.527,16
SEEDIC - SERVIÇO DE EDIÇÃO	1.097,27	43.669,68	399.783,75	1.402,51	445.953,21	445.953,21
NTI - NÚCLEO DE TECNOLOGIA DA INFORMAÇÃO	1.588,39	63.215,46	578.719,96	2.030,25	645.554,06	645.554,06
COTETV - COORDENAÇÃO TÉCNICA	880,19	35.030,30	320.692,67	1.125,04	357.728,20	612.698,43
SETETV - SERVIÇO TÉCNICO DE TV	176,58	7.027,76	64.337,23	225,71	71.767,28	71.767,28
SEALTV - SERVIÇO DE ALMOXARIFADO DA TV	450,77	17.940,03	164.235,98	576,17	183.202,95	183.202,95
SEPN - SERVIÇO DE PORTAL DE NOTÍCIAS	1.745,21	69.456,71	635.856,91	2.230,69	709.289,52	709.289,52
SRSF - SECRETARIA RÁDIO SENADO	805,40	32.053,62	293.441,96	1.029,44	327.330,42	705.367,60
SETRAD - SERVIÇO TÉCNICO DA RÁDIO	468,42	18.642,33	170.665,32	598,72	190.374,79	190.374,79
SARSF - SERVIÇO DE APOIO ADMINISTRATIVO	461,74	18.376,72	168.233,74	590,19	187.662,39	187.662,39
STVSEN - SECRETARIA TV SENADO	1.522,95	60.611,25	554.877,91	1.946,60	618.958,71	917.907,26
COADTV - COORDENAÇÃO ADMINISTRATIVA	239,44	9.529,29	87.238,04	306,05	97.312,82	298.948,55
SEACER - SERVIÇO DE ACERVO	268,47	10.684,54	97.813,99	343,15	109.110,15	109.110,15
SEOPER - SERVIÇO DE OPERAÇÃO	227,66	9.060,51	82.946,42	290,99	92.525,58	92.525,58
SEPRES - SERVIÇO DE PROJETOS ESPECIAIS	1.774,15	70.608,42	646.400,47	2.267,68	721.050,72	721.050,72
SEPJOR - SERVIÇO DE PROGRAMAS JORNALÍSTICOS	2.492,26	99.188,14	908.039,89	3.185,55	1.012.905,84	1.012.905,84
SERAG - SERVIÇO RÁDIO AGÊNCIA	878,56	34.965,30	320.097,58	1.122,96	357.064,40	357.064,40
SEDALI - SERVIÇO DE DIFUSÃO DA ATIVIDADE LEGISLATIVA E INSTITUCIONAL	501,91	19.975,16	182.867,05	641,53	203.985,65	203.985,65
SERCOQ - SERVIÇO DE REVISÃO E CONTROLE DE QUALIDADE	934,93	37.208,84	340.636,58	1.195,01	379.975,36	379.975,36
DJORN - DIRETORIA DE JORNALISMO	1.054,45	41.965,42	384.181,81	1.347,77	428.549,45	428.549,45
COEDAJS - COORDENAÇÃO DE EDIÇÃO	492,32	19.593,60	179.373,96	629,27	200.089,15	484.114,55
SEJORN - SERVIÇO JORNAL DO SENADO	698,85	27.813,00	254.620,30	893,25	284.025,40	284.025,40
SEIMPRES - SERVIÇO DE IMPRESSOS	491,38	19.556,30	179.032,51	628,08	199.708,27	199.708,27
SEGPC - SERVIÇO DE GESTÃO DE PERFIS E CONTEÚDO	449,71	17.897,90	163.850,32	574,81	182.772,74	182.772,74
CORTV - COORDENAÇÃO DE TRANSMISSÃO DE TV E RÁDIO	465,26	18.516,77	169.515,90	594,69	189.092,62	672.902,93
SEMATV - SERVIÇO DE MANUTENÇÃO DA REDE DE TV E RÁDIO	264,37	10.521,65	96.322,77	337,92	107.446,71	107.446,71
SETTV - SERVIÇO DE TRANSMISSÃO DE TV	671,73	26.733,89	244.741,30	858,59	273.005,51	273.005,51
SETRAR - SERVIÇO DE TRANSMISSÃO DE RÁDIO	254,31	10.121,27	92.657,45	325,06	103.358,09	103.358,09

# SENADO

## SICGESP - Infrasing de Sistema de Custos e Gestão Aplicado ao Setor Público

RELATÓRIO:  
Relatório Gerencial

PERÍODO:  
05/2017

Estrutura	f:t => M	f:i => I	f:i => L	f:t => E	Custo Individual (R\$)	Custo Acumulado (R\$)
COCINT - COORDENAÇÃO DE COMUNICAÇÃO INTERNA	218,62	8.700,92	79.654,53	279,44	88.853,51	88.853,51
SEATC - SERVIÇO DE APOIO TÉCNICO DA SECOM	482,19	19.190,34	175.682,21	616,32	195.971,06	195.971,06
NMIDIAS - NÚCLEO DE MÍDIAS SOCIAIS	493,01	19.620,92	179.624,09	630,15	200.368,17	200.368,17
SAJS - SECRETARIA AGÊNCIA E JORNAL DO SENADO	793,16	31.566,67	288.984,11	1.013,80	322.357,74	322.357,74
GBECOM - GABINETE ADMINISTRATIVO DA SECOM	264,32	10.519,71	96.304,99	337,85	107.426,87	107.426,87
SRPSF - SECRETARIA DE RELAÇÕES PÚBLICAS	661,87	26.341,43	241.148,49	845,99	268.997,78	750.487,47
COVISITA - COORDENAÇÃO DE VISITAÇÃO INSTITUCIONAL E DE RELACIONAMENTO COM A COMUNIDADE	251,50	10.009,19	91.631,37	321,46	102.213,52	374.968,19
SEVISI - SERVIÇO DE VISITA INSTITUCIONAL	407,71	16.226,24	148.546,72	521,13	165.701,80	165.701,80
SECOI - SERVIÇO DE COOPERAÇÃO INSTITUCIONAL	263,40	10.483,08	95.969,71	336,68	107.052,87	107.052,87
SARPSF - SERVIÇO DE APOIO ADMINISTRATIVO	262,10	10.431,05	95.493,34	335,01	106.521,50	106.521,50
CORED - COORDENAÇÃO DE REDAÇÃO	205,50	8.178,71	74.873,81	262,67	83.520,69	370.714,72
SEPORE - SERVIÇO DE PROGRAMAÇÃO REGIONAL	706,64	28.123,29	257.460,88	903,22	287.194,03	287.194,03
CONTV - COORDENAÇÃO DE CONTEÚDO	243,63	9.696,16	88.765,64	311,40	99.016,83	99.016,83
COGENV - COORDENAÇÃO DE GESTÃO DE EVENTOS	266,91	10.622,52	97.246,22	341,16	108.476,81	914.728,78
SELEG - SERVIÇO DE EVENTOS LEGISLATIVOS E PROTOCOLARES	740,73	29.479,74	269.878,79	946,78	301.046,04	301.046,04
SEVAD - SERVIÇO DE EVENTOS ADMINISTRATIVOS	1.243,06	49.471,96	452.902,05	1.588,86	505.205,93	505.205,93
COBERT - COORDENAÇÃO DE COBERTURA	253,69	10.096,45	92.430,20	324,26	103.104,60	366.621,30
SEFOTO - SERVIÇO DE FOTOGRAFIA	648,38	25.804,70	236.234,87	828,75	263.516,70	263.516,70
SEAUDIO - SERVIÇO DE AUDIOVISUAL	719,60	28.639,07	262.182,74	919,78	292.461,19	292.461,19
SEADCO - SERVIÇO DE APOIO ADMINISTRATIVO DA SECOM	249,87	9.944,55	91.039,61	319,38	101.553,41	101.553,41
SEMULTI - SERVIÇO DE MULTIMÍDIA	218,71	8.704,49	79.687,18	279,56	88.889,94	88.889,94
ATCOM - ASSESSORIA TÉCNICA	536,93	21.369,08	195.627,97	686,30	218.220,28	218.220,28
COOELET - COORDENAÇÃO DE ELETRÔNICA	268,47	10.684,54	97.813,99	343,15	109.110,15	1.475.266,76
SEALET - SERVIÇO DE APOIO ADMINISTRATIVO	862,88	34.341,44	314.386,34	1.102,92	350.693,58	350.693,58
SEMAEL - SERVIÇO DE MANUTENÇÃO ELETRÔNICA	1.206,48	48.016,19	439.574,89	1.542,10	490.339,66	490.339,66
SEATEL - SERVIÇO DE ATENDIMENTO ELETRÔNICO	528,64	21.039,17	192.607,74	675,70	214.851,25	214.851,25
SEOPR - SERVIÇO DE OPERAÇÃO DE ÁUDIO	512,69	20.404,38	186.796,47	655,31	208.368,85	208.368,85

# SENADO

## SICGESP - Infrasing de Sistema de Custos e Gestão Aplicado ao Setor Público

RELATÓRIO:  
Relatório Gerencial

PERÍODO:  
05/2017

Estrutura	f:t => M	f:i => I	f:i => L	f:t => E	Custo Individual (R\$)	Custo Acumulado (R\$)
SEAMEL - SERVIÇO DE ALMOXARIFADO DE MATERIAL ELETRÔNICO	250,73	9.978,81	91.353,25	320,48	101.903,27	101.903,27
CODM - COORDENAÇÃO DE DOCUMENTAÇÃO MULTIMÍDIA	242,92	9.667,74	88.505,51	310,49	98.726,66	785.179,98
SEADOC - SERVIÇO DE APOIO ADMINISTRATIVO	197,94	7.877,74	72.118,54	253,00	80.447,22	80.447,22
SEIMUL - SERVIÇO DE INFRAESTRUTURA E MANUTENÇÃO MULTIMÍDIA	618,93	24.632,52	225.503,84	791,10	251.546,39	251.546,39
SESDIG - SERVIÇO DE DESENVOLVIMENTO E INTEGRAÇÃO DE SISTEMAS DIGITAIS	452,44	18.006,58	164.845,23	578,30	183.882,55	183.882,55
SETDIG - SERVIÇO DE SUPORTE TÉCNICO E DIGITALIZAÇÃO	231,40	9.209,33	84.308,86	295,77	94.045,36	94.045,36
SEDICO - SERVIÇO DE DIFUSÃO DE CONTEÚDO	188,31	7.494,33	68.608,47	240,69	76.531,80	76.531,80
COMAP - COORDENAÇÃO DE PUBLICIDADE E MARKETING	250,90	9.985,45	91.414,00	320,70	101.971,05	356.103,28
SEMARK - SERVIÇO DE MARKETING	625,29	24.885,73	227.821,97	799,24	254.132,23	254.132,23
GSRCL - GABINETE DO SENADOR RENAN CALHEIROS	2.310,71	91.962,71	875.656,09	2.953,50	972.883,01	1.557.238,85
EARCAL - ESCRITÓRIO DE APOIO Nº 01 DO SENADOR RENAN CALHEIROS	1.437,81	57.222,66	523.857,59	1.837,78	584.355,84	584.355,84
GLDMIN - GABINETE DA LIDERANÇA DO BLOCO DA MINORIA	1.583,73	63.030,07	577.022,76	2.024,29	643.660,85	643.660,85
SCISF - SECRETARIA DE CONTROLE INTERNO DO SENADO FEDERAL	560,16	22.293,47	204.090,51	715,98	227.660,12	2.783.300,36
GBCINT - GABINETE ADMINISTRATIVO DA SCISF	467,05	18.587,99	170.167,89	596,98	189.819,91	189.819,91
COAUDPES - COORDENAÇÃO DE AUDITORIA DE PESSOAL	265,68	10.573,56	96.798,01	339,58	107.976,83	777.055,01
SEADVAN - SERVIÇO DE AUDITORIA DE DIREITOS E VANTAGENS	638,70	25.419,32	232.706,78	816,37	259.581,17	259.581,17
SEAADCON - SERVIÇO DE AUDITORIA DE ADMISSÕES E CONCESSÕES	1.007,57	40.099,73	367.101,86	1.287,85	409.497,01	409.497,01
ESCISF - ESCRITÓRIO SETORIAL DE GESTÃO DA SCISF	265,22	10.555,33	96.631,11	339,00	107.790,66	107.790,66
COACF - COORDENAÇÃO DE AUDITORIA CONTÁBIL E FINANCEIRA	266,60	10.610,28	97.134,16	340,76	108.351,80	326.572,10
SEACONPC - SERVIÇO DE AUDITORIA CONTÁBIL E PRESTAÇÃO DE CONTAS	268,47	10.684,54	97.813,99	343,15	109.110,15	109.110,15
SEAPOR - SERVIÇO DE AUDITORIA DE PROGRAMAS E DE ACOMPANHAMENTO DA EXECUÇÃO ORÇAMENTÁRIA	268,47	10.684,54	97.813,99	343,15	109.110,15	109.110,15
SEADES - SERVIÇO DE AUDITORIA DE DESPESAS ESPECIAIS	268,47	10.684,54	97.813,99	343,15	109.110,15	109.110,15
COAUDCON - COORDENAÇÃO DE AUDITORIA DE CONTRATAÇÕES	239,68	9.538,70	87.324,14	306,35	97.408,87	644.869,34
SEAOCC - SERVIÇO DE AUDITORIA OPERACIONAL DE CONTRATAÇÕES	710,74	28.286,53	258.955,37	908,46	288.861,10	288.861,10



# SENADO

## SICGESP - Infrásig de Sistema de Custos e Gestão Aplicado ao Setor Público

RELATÓRIO:  
Relatório Gerencial

PERÍODO:  
05/2017

Estrutura	f:t => M	f:i => I	f:i => L	f:t => E	Custo Individual (R\$)	Custo Acumulado (R\$)
SEACOC - SERVIÇO DE AUDITORIA DE CONFORMIDADE DE CONTRATAÇÕES	636,29	25.323,17	231.826,62	813,29	258.599,37	258.599,37
SEAUDTI - SERVIÇO DE AUDITORIA DE TECNOLOGIA DA INFORMAÇÃO	985,24	39.211,17	358.967,34	1.259,32	400.423,07	400.423,07
GLDEM - GABINETE DA LIDERANÇA DOS DEMOCRATAS	1.681,79	66.932,45	612.747,97	2.149,62	683.511,83	683.511,83
GSLFAR - GABINETE DO SENADOR LINDBERGH FARIAS	1.784,66	71.026,57	683.991,55	2.281,11	759.083,89	1.250.625,86
E1LFAR - ESCRITÓRIO DE APOIO Nº 01 DO SENADOR LINDBERGH FARIAS	1.209,44	48.133,93	440.652,72	1.545,88	491.541,97	491.541,97
GSROMARI - GABINETE DO SENADOR ROMÁRIO	1.570,02	62.484,33	605.789,64	2.006,76	671.850,75	1.061.737,64
E1ROMARI - ESCRITÓRIO DE APOIO Nº 01 DO SENADOR ROMÁRIO	959,32	38.179,42	349.521,97	1.226,18	389.886,89	389.886,89
BLSOCDEM - BLOCO SOCIAL DEMOCRATA	878,20	34.950,88	319.965,59	1.122,49	356.917,16	356.917,16
GSWMOR - GABINETE DO SENADOR WILDER MORAIS	1.225,80	48.784,80	480.374,25	1.566,79	531.951,64	893.852,65
E1WMOR - ESCRITÓRIO DE AP. Nº 01 DO SENADOR WILDER MORAIS	890,46	35.438,92	324.433,46	1.138,17	361.901,01	361.901,01
GLDPTB - GABINETE DA LIDERANÇA DO PTB	1.301,49	51.797,34	474.190,29	1.663,54	528.952,66	528.952,66
GSVRAU - GABINETE DO SENADOR VALDIR RAUPP	2.452,70	97.613,83	927.390,52	3.134,99	1.030.592,04	1.370.577,24
EAVRAU - ESCRITÓRIO DE APOIO Nº 01 DO SENADOR VALDIR RAUPP	836,54	33.292,83	304.786,59	1.069,24	339.985,20	339.985,20
GBSPSF - GABINETE ADMINISTRATIVO DA SPOL	455,34	18.121,86	165.900,58	582,01	185.059,79	185.059,79
GSTJER - GABINETE DO SENADOR TASSO JEREISSATI	1.742,84	69.362,37	668.756,23	2.227,66	742.089,10	821.729,24
EATJER - ESCRITÓRIO DE AP. Nº 01 DO SENADOR TASSO JEREISSATI	195,96	7.798,71	71.395,00	250,47	79.640,14	79.640,14
GSACAR - GABINETE DO SENADOR ANTÔNIO CARLOS VALADARES	1.932,43	76.907,60	737.830,70	2.469,99	819.140,72	1.456.523,26
EAACAR - ESCRITÓRIO DE APOIO Nº 01 DO SENADOR ANTÔNIO CARLOS VALADARES	1.568,28	62.415,27	571.394,44	2.004,55	637.382,54	637.382,54
GSSTEBET - GABINETE DA SENADORA SIMONE TEBET	1.811,43	72.092,13	693.746,38	2.315,33	769.965,27	975.672,96
E1STEBET - ESCRITÓRIO DE APOIO Nº 01 DA SENADORA SIMONE TEBET	506,15	20.143,79	184.410,81	646,94	205.707,69	205.707,69
GSAANAST - GABINETE DO SENADOR ANTONIO ANASTASIA	1.425,49	56.732,42	553.132,56	1.822,03	613.112,50	785.666,00
E1AANAST - ESCRITÓRIO DE APOIO Nº 01 DO SENADOR ANTONIO ANASTASIA	424,57	16.897,19	154.689,07	542,67	172.553,50	172.553,50
GSELOP - GABINETE DO SENADOR EDUARDO LOPES	1.422,92	56.630,02	552.195,06	1.818,75	612.066,75	1.084.964,38
E1ELOP - ESCRITÓRIO DE AP. Nº 01 DO SENADOR EDUARDO LOPES	1.163,57	46.308,19	423.938,62	1.487,25	472.897,63	472.897,63
GSELOB - GABINETE DO SENADOR EDISON LOBÃO	2.590,17	103.084,66	977.474,47	3.310,70	1.086.460,00	1.248.413,92

# SENADO

## SICGESP - Infrasig de Sistema de Custos e Gestão Aplicado ao Setor Público

RELATÓRIO:  
Relatório Gerencial

PERÍODO:  
05/2017

Estrutura	f:t => M	f:i => I	f:i => L	f:t => E	Custo Individual (R\$)	Custo Acumulado (R\$)
E1ELOB - ESCRITÓRIO DE AP. Nº 01 DO SENADOR EDISON LOBÃO	398,49	15.859,23	145.186,86	509,34	161.953,92	161.953,92
GSFLEX - GABINETE DO SENADOR FLEXA RIBEIRO	1.740,12	69.253,87	667.762,97	2.224,18	740.981,14	916.029,25
EAFLEX - ESCRITÓRIO DE APOIO Nº 01 DO SENADOR FLEXA RIBEIRO	430,71	17.141,47	156.925,41	550,52	175.048,11	175.048,11
GSRFER - GABINETE DO SENADOR RICARDO FERRAÇO	1.210,36	48.170,53	474.750,85	1.547,06	525.678,80	770.716,73
E1RFER - ESCRITÓRIO DE APOIO Nº 01 DO SENADOR RICARDO FERRAÇO	602,92	23.995,18	219.669,19	770,64	245.037,93	245.037,93
GSDALCOL - GABINETE DO SENADOR DAVI ALCOLUMBRE	1.734,52	69.031,04	665.722,99	2.217,02	738.705,57	865.127,16
E1DALCOL - ESCRITÓRIO DE APOIO Nº 01 DO SENADOR DAVI ALCOLUMBRE	311,06	12.379,75	113.333,19	397,59	126.421,59	126.421,59
GSPCHAV - GABINETE DO SENADOR PEDRO CHAVES DOS SANTOS FILHO	1.162,48	46.264,88	457.305,15	1.485,86	506.218,37	787.900,40
E1PCHAV - ESCRITÓRIO DE APOIO Nº 01 DO SENADOR PEDRO CHAVES	693,08	27.583,53	252.519,54	885,88	281.682,03	281.682,03
GSKAAB - GABINETE DA SENADORA KÁTIA ABREU	1.262,22	50.234,39	493.644,92	1.613,34	546.754,87	867.111,65
EAKAAB - ESCRITÓRIO DE APOIO Nº 01 DA SENADORA KÁTIA ABREU	788,24	31.370,73	287.190,30	1.007,51	320.356,78	320.356,78
SEVETOS - SERVIÇO DE VETOS	437,80	17.423,88	159.510,79	559,59	177.932,06	177.932,06
GSCNOG - GABINETE DO SENADOR CIRO NOGUEIRA	2.188,31	87.091,25	831.059,22	2.797,05	923.135,83	1.339.757,37
E1CNOG - ESCRITÓRIO DE APOIO Nº 01 DO SENADOR CIRO NOGUEIRA	1.025,10	40.797,39	373.488,79	1.310,26	416.621,54	416.621,54
GSJVIA - GABINETE DO SENADOR JORGE VIANA	1.249,46	49.726,72	488.997,31	1.597,04	541.570,53	932.794,39
E1JVIA - ESCRITÓRIO DE APOIO Nº 01 DO SENADOR JORGE VIANA	962,61	38.310,34	350.720,52	1.230,39	391.223,86	391.223,86
GLPMDB - GABINETE DA LIDERANÇA DO PMDB	2.300,76	91.566,52	838.266,10	2.940,78	935.074,16	935.074,16
GSCCLI - GABINETE DO SENADOR CÁSSIO CUNHA LIMA	1.292,84	51.452,94	504.800,37	1.652,48	559.198,63	1.066.970,84
E1CCLI - ESCRITÓRIO DE APOIO Nº 01 DO SENADOR CÁSSIO CUNHA LIMA	782,54	31.143,98	285.114,52	1.000,23	318.041,27	318.041,27
E2CCLI - ESCRITÓRIO DE APOIO Nº 02 DO SENADOR CÁSSIO CUNHA LIMA	466,83	18.579,28	170.088,13	596,70	189.730,94	189.730,94
GSAGUR - GABINETE DO SENADOR ACIR GURGACZ	2.621,30	104.323,50	988.815,63	3.350,48	1.099.110,91	1.176.435,11
EAAGUR - ESCRITÓRIO DE APOIO Nº 01 DO SENADOR ACIR GURGACZ	190,26	7.571,92	69.318,84	243,18	77.324,20	77.324,20
GSJBAR - GABINETE DO SENADOR JADER BARBALHO	1.106,14	44.022,52	436.776,93	1.413,84	483.319,43	770.285,17
E1JBAR - ESCRITÓRIO DE APOIO Nº 01 DO SENADOR JADER BARBALHO	706,08	28.100,93	257.256,23	902,50	286.965,74	286.965,74
GSPAULOR - GABINETE DO SENADOR PAULO ROCHA	1.102,77	43.888,72	435.552,02	1.409,54	481.953,05	932.728,07

# SENADO

## SICGESP - Infrasing de Sistema de Custos e Gestão Aplicado ao Setor Público

RELATÓRIO:  
Relatório Gerencial

PERÍODO:  
05/2017

Estrutura	f:t => M	f:i => I	f:i => L	f:t => E	Custo Individual (R\$)	Custo Acumulado (R\$)
E1PAULOR - ESCRITÓRIO DE APOIO Nº 01 DO SENADOR PAULO ROCHA	1.109,14	44.141,85	404.106,36	1.417,67	450.775,02	450.775,02
GSAAME - GABINETE DA SENADORA ANA AMÉLIA	1.119,07	44.537,40	441.490,53	1.430,38	488.577,38	535.034,17
E1AAME - ESCRITÓRIO DE APOIO Nº 01 DA SENADORA ANA AMÉLIA	114,31	4.549,25	41.647,12	146,11	46.456,79	46.456,79
GSRLIRA - GABINETE DO SENADOR RAIMUNDO LIRA	655,27	26.078,67	272.505,99	837,55	300.077,48	484.329,88
E2RLIRA - ESCRITÓRIO DE APOIO Nº 02 DO SENADOR RAIMUNDO LIRA	187,59	7.465,70	68.346,40	239,77	76.239,46	76.239,46
E1RLIRA - ESCRITÓRIO DE APOIO Nº 01 DO SENADOR RAIMUNDO LIRA	265,77	10.577,10	96.830,37	339,70	108.012,94	108.012,94
BLMCON - BLOCO DA LIDERANÇA DA MINORIA NO CONGRESSO NACIONAL	311,91	12.413,41	113.641,35	398,67	126.765,34	126.765,34
BLPRD - BLOCO PARLAMENTAR DA RESISTÊNCIA DEMOCRÁTICA	1.023,60	40.737,72	372.942,51	1.308,34	416.012,17	416.012,17
GSPPAI - GABINETE DO SENADOR PAULO PAIM	1.157,34	46.060,14	455.430,77	1.479,28	504.127,53	854.945,38
EAPPAI - ESCRITÓRIO DE APOIO Nº 01 DO SENADOR PAULO PAIM	863,19	34.353,61	314.497,74	1.103,31	350.817,85	350.817,85
GLDPPS - GABINETE DA LIDERANÇA DO PPS	155,18	6.175,86	56.538,27	198,35	63.067,66	63.067,66
BLDPRO - BLOCO PARLAMENTAR DEMOCRACIA PROGRESSISTA	166,58	6.629,82	60.694,18	212,93	67.703,51	67.703,51
TRSUPL - GABINETE DO TERCEIRO SUPLENTE DE SECRETÁRIO	273,40	10.886,79	99.666,00	349,50	111.175,69	111.175,69
GSRFREIT - GABINETE DA SENADORA ROSE DE FREITAS	1.391,86	55.393,95	540.879,23	1.779,05	599.444,09	826.219,54
E1RFREIT - ESCRITÓRIO DE APOIO Nº 01 DA SENADORA ROSE DE FREITAS	557,98	22.206,84	203.297,43	713,20	226.775,45	226.775,45
CORCID - COORDENAÇÃO DE RELACIONAMENTO COM O CIDADÃO	83,29	3.314,92	30.347,16	106,46	33.851,83	117.000,52
SEALOS - SERVIÇO DE RELACIONAMENTO PÚBLICO ALÔ SENADO	204,59	8.142,28	74.540,32	261,50	83.148,69	83.148,69
PROMUL - PROCURADORIA ESPECIAL DA MULHER	291,52	11.602,15	106.214,44	372,62	118.480,73	118.480,73
GLPTC - GABINETE DA LIDERANÇA DO PTC	83,29	3.314,89	30.346,93	106,46	33.851,57	33.851,57
SGSUPL - GABINETE DO SEGUNDO SUPLENTE DE SECRETÁRIO	499,75	19.889,47	182.082,55	638,78	203.110,55	203.110,55
CEPSF - CONSELHO DE ESTUDOS POLÍTICOS DO SENADO FEDERAL	166,58	6.629,82	60.694,18	212,93	67.703,51	67.703,51
RPBMER - REPRESENTAÇÃO BRASILEIRA NO PARLAMENTO DO MERCOSUL	437,11	17.396,25	159.257,85	558,70	177.649,91	177.649,91
SGM - SECRETARIA GERAL DA MESA	2.560,37	101.898,57	932.853,06	3.272,60	1.040.584,60	35.297.620,39
ATRSGM - ASSESSORIA TÉCNICA	1.293,88	51.494,22	471.415,24	1.653,80	525.857,14	525.857,14
SAOP - SECRETARIA DE APOIO A ÓRGÃOS DO PARLAMENTO	582,19	23.170,12	212.116,02	744,14	236.612,47	882.783,03

# SENADO

## SICGESP - Infrasing de Sistema de Custos e Gestão Aplicado ao Setor Público

RELATÓRIO:  
Relatório Gerencial

PERÍODO:  
05/2017

Estrutura	f:t => M	f:i => I	f:i => L	f:t => E	Custo Individual (R\$)	Custo Acumulado (R\$)
GBSAOP - GABINETE ADMINISTRATIVO DA SAOP	310,11	12.342,00	112.987,57	396,38	126.036,06	126.036,06
COAPOP - COORDENAÇÃO DE APOIO A ÓRGÃOS DE PREMIAÇÕES	230,00	9.153,53	83.797,99	293,98	93.475,50	324.861,23
SAPREMI - SERVIÇO DE APOIO A PREMIAÇÕES	569,33	22.658,30	207.430,40	727,70	231.385,73	231.385,73
COAPOT - COORDENAÇÃO DE APOIO A ÓRGÃOS TÉCNICOS	284,80	11.334,43	103.763,54	364,02	115.746,79	195.273,27
SACCS - SERVIÇO DE APOIO AO CONSELHO DE COMUNICAÇÃO SOCIAL DO CONGRESSO NACIONAL	195,68	7.787,58	71.293,11	250,11	79.526,48	79.526,48
SINFLEG - SECRETARIA DE INFORMAÇÃO LEGISLATIVA	505,29	20.109,83	184.099,90	645,85	205.360,87	3.821.220,80
SEAIL - SERVIÇO DE APOIO ADMINISTRATIVO	776,87	30.918,39	283.049,28	992,98	315.737,52	315.737,52
COER - COORDENAÇÃO DE ESTATÍSTICAS E RELATÓRIOS LEGISLATIVOS	492,29	19.592,20	179.361,15	629,23	200.074,87	624.569,71
SEREL - SERVIÇO DE RESENHAS E ESTATÍSTICAS LEGISLATIVAS	647,55	25.771,53	235.931,20	827,69	263.177,97	263.177,97
SERAP - SERVIÇO DO RELATÓRIO DA PRESIDÊNCIA	396,92	15.796,85	144.615,76	507,34	161.316,87	161.316,87
NMIL - NÚCLEO DE MODERNIZAÇÃO DA INFORMAÇÃO LEGISLATIVA	1.080,86	43.016,70	393.805,92	1.381,54	439.285,02	439.285,02
COPIL - COORDENAÇÃO DE PESQUISA E INFORMAÇÕES LEGISLATIVAS	356,32	14.180,95	129.822,68	455,44	144.815,39	2.236.267,68
SENJUR - SERVIÇO DE INDEXAÇÃO E COMPILAÇÃO DE NORMAS JURÍDICAS	1.483,20	59.029,01	540.394,22	1.895,79	602.802,22	602.802,22
SEEDAN - SERVIÇO DE EDIÇÃO DE ANAIS	1.616,01	64.314,48	588.781,19	2.065,54	656.777,22	656.777,22
SEDISSE - SERVIÇO DE INDEXAÇÃO DE DISCURSOS	1.208,49	48.095,85	440.304,11	1.544,66	491.153,11	491.153,11
SEPEL - SERVIÇO DE PESQUISA LEGISLATIVA	285,55	11.364,56	104.039,43	364,99	116.054,53	116.054,53
SESINO - SERVIÇO DE SINOPSE	552,79	22.000,19	201.405,67	706,56	224.665,21	224.665,21
SETAUD - SERVIÇO DE TÉCNICA DE ÁUDIO	191,80	7.633,23	69.880,15	245,15	77.950,33	77.950,33
COCM - COORDENAÇÃO DE COMISSÕES MISTAS	3.686,84	146.730,47	1.343.276,67	4.712,44	1.498.406,42	1.566.109,93
SACMMC - SECRETARIA DE APOIO À COMISSÃO MISTA PERMANENTE SOBRE MUDANÇAS CLIMÁTICAS	166,58	6.629,82	60.694,18	212,93	67.703,51	67.703,51
CORELE - COORDENAÇÃO DE REDAÇÃO LEGISLATIVA	1.170,09	46.567,57	426.313,15	1.495,58	475.546,39	475.546,39
SEXPE - SECRETARIA DE EXPEDIENTE	763,82	30.398,95	278.293,96	976,30	310.433,03	1.150.750,77
GBSEXP - GABINETE ADMINISTRATIVO DA SEXPE	265,34	10.560,24	96.676,10	339,16	107.840,84	107.840,84
COEMAT - COORDENAÇÃO DE EXPEDIÇÃO E ACOMPANHAMENTO DE MATÉRIAS LEGISLATIVAS	196,78	7.831,44	71.694,64	251,52	79.974,38	385.400,24
SEEXPED - SERVIÇO DE EXPEDIÇÃO	222,94	8.872,61	81.226,25	284,96	90.606,76	90.606,76

# SENADO

## SICGESP - Infrasing de Sistema de Custos e Gestão Aplicado ao Setor Público

RELATÓRIO:  
Relatório Gerencial

PERÍODO:  
05/2017

Estrutura	f:t => M	f:i => I	f:i => L	f:t => E	Custo Individual (R\$)	Custo Acumulado (R\$)
SEAMAT - SERVIÇO DE ACOMPANHAMENTO DE MATÉRIAS LEGISLATIVAS	528,56	21.036,02	192.578,92	675,60	214.819,10	214.819,10
COEXPO - COORDENAÇÃO DE ELABORAÇÃO DE EXPEDIENTES OFICIAIS	205,98	8.197,82	75.048,73	263,28	83.715,81	347.076,66
SEDOCE - SERVIÇO DE DOCUMENTAÇÃO ELETRÔNICA	648,00	25.789,44	236.095,15	828,26	263.360,85	263.360,85
COALSGM - COORDENAÇÃO DE APOIO LOGÍSTICO	805,47	32.056,42	293.467,60	1.029,53	327.359,02	1.135.754,89
SEAPA - SERVIÇO DE APOIO ADMINISTRATIVO	1.535,87	61.125,16	559.583,84	1.963,11	624.207,98	624.207,98
SEAPLEN - SERVIÇO DE APOIO AO PLENÁRIO	453,20	18.036,48	165.118,95	579,26	184.187,89	184.187,89
SEPORD - SERVIÇO DE PREPARAÇÃO DA ORDEM DO DIA	217,86	8.670,64	79.377,31	278,47	88.544,28	88.544,28
SEDIVIN - SERVIÇO DE DIVULGAÇÃO INSTITUCIONAL	184,62	7.347,70	67.266,17	235,98	75.034,47	75.034,47
SEACO - SERVIÇO DE APOIO ÀS ATIVIDADES EM COMISSÕES	184,22	7.331,72	67.119,90	235,47	74.871,31	74.871,31
SEAPLER - SERVIÇO DE ACOMPANHAMENTO DE PLENÁRIO E REVISÃO	256,09	10.192,17	93.306,51	327,33	104.082,10	104.082,10
SERERP - SECRETARIA DE REGISTRO E REDAÇÃO PARLAMENTAR	268,47	10.684,54	97.813,99	343,15	109.110,15	7.124.581,32
GBSERERP - GABINETE ADMINISTRATIVO DA SERERP	195,15	7.766,49	71.100,10	249,43	79.311,17	79.311,17
CORPLEN - COORDENAÇÃO DE REGISTRO EM PLENÁRIO	7.433,49	295.841,31	2.708.344,97	9.501,32	3.021.121,09	3.496.290,34
SACORP - SERVIÇO DE APOIO ADMINISTRATIVO DA CORPLEN	268,47	10.684,54	97.813,99	343,15	109.110,15	109.110,15
SERPLEN - SERVIÇO DE REGISTRO EM PLENÁRIO	900,69	35.846,10	328.161,07	1.151,24	366.059,10	366.059,10
COREM - COORDENAÇÃO DE REDAÇÃO E MONTAGEM	268,47	10.684,54	97.813,99	343,15	109.110,15	352.748,14
SEREDA - SERVIÇO DE REDAÇÃO	243,31	9.683,36	88.648,45	310,99	98.886,11	98.886,11
SERMON - SERVIÇO DE MONTAGEM	356,16	14.174,73	129.765,75	455,24	144.751,88	144.751,88
CORER - COORDENAÇÃO DE REVISÃO DE REGISTRO	3.173,43	126.297,68	1.156.220,16	4.056,21	1.289.747,48	1.481.714,13
SACOR - SERVIÇO DE APOIO ADMINISTRATIVO DA CORER	238,56	9.494,34	86.918,02	304,92	96.955,84	96.955,84
SERER - SERVIÇO DE REVISÃO DE REGISTRO	233,77	9.303,87	85.174,36	298,81	95.010,81	95.010,81
CORCOM - COORDENAÇÃO DE REGISTRO EM COMISSÕES	3.681,65	146.523,93	1.341.385,86	4.705,80	1.496.297,24	1.496.297,24
SEOPE - SERVIÇO DE APOIO OPERACIONAL	268,47	10.684,54	97.813,99	343,15	109.110,15	109.110,15
SEADI - SECRETARIA DE ATAS E DIÁRIOS	212,81	8.469,52	77.536,10	272,01	86.490,44	1.936.362,59
CORTEL - COORDENAÇÃO DE REGISTROS E TEXTOS LEGISLATIVOS DE PLENÁRIOS	268,47	10.684,54	97.813,99	343,15	109.110,15	1.022.938,92

# SENADO

## SICGESP - Infrasing de Sistema de Custos e Gestão Aplicado ao Setor Público

RELATÓRIO:  
Relatório Gerencial

PERÍODO:  
05/2017

Estrutura	f:t => M	f:i => I	f:i => L	f:t => E	Custo Individual (R\$)	Custo Acumulado (R\$)
SERLEP - SERVIÇO DE REGISTROS LEGISLATIVOS DE PLENÁRIOS	919,67	36.601,49	335.076,45	1.175,50	373.773,11	373.773,11
SERTEP - SERVIÇO DE REVISÃO DE REGISTROS E TEXTOS LEGISLATIVOS DE PLENÁRIOS	623,81	24.826,56	227.280,30	797,34	253.528,01	253.528,01
SEPTEx - SERVIÇO DE PROCESSAMENTO DE TEXTOS LEGISLATIVOS	705,00	28.058,03	256.863,50	901,12	286.527,65	286.527,65
COELDI - COORDENAÇÃO DE ELABORAÇÃO DE DIÁRIOS	261,34	10.400,98	95.218,12	334,04	106.214,48	722.357,92
SESUMA - SERVIÇO DE ELABORAÇÃO DE SUMÁRIOS E ATAS	494,48	19.679,46	180.159,99	632,03	200.965,96	200.965,96
SEELAD - SERVIÇO DE ELABORAÇÃO DE DIÁRIOS	490,15	19.507,16	178.582,65	626,50	199.206,46	199.206,46
SERSAD - SERVIÇO DE REVISÃO DE SUMÁRIOS, ATAS E DIÁRIOS	531,40	21.148,82	193.611,58	679,22	215.971,02	215.971,02
GBSEADI - GABINETE ADMINISTRATIVO DA SEADI	257,31	10.240,47	93.748,64	328,89	104.575,31	104.575,31
ESGM - ESCRITÓRIO SETORIAL DE GESTÃO DA SGM	445,29	17.721,79	162.238,10	569,16	180.974,34	180.974,34
SCOM - SECRETARIA DE COMISSÕES	1.268,83	50.497,57	462.291,24	1.621,79	515.679,43	11.914.546,38
SEACOM - SERVIÇO DE APOIO OPERACIONAL ÀS COMISSÕES	1.092,50	43.479,96	398.046,95	1.396,41	444.015,82	444.015,82
SACTFC - SECRETARIA DE APOIO À COMISSÃO DE TRANSPARÊNCIA, GOVERNANÇA, FISCALIZAÇÃO E CONTROLE E DEFE	1.028,89	40.948,09	374.868,40	1.315,10	418.160,48	418.160,48
COCETI - COORDENAÇÃO DE COMISSÕES ESPECIAIS, TEMPORÁRIAS E PARLAMENTARES DE INQUÉRITO	1.422,74	56.622,97	518.367,57	1.818,52	578.231,80	578.231,80
COCPFS - COORDENAÇÃO DE COMISSÕES PERMANENTES DO SENADO FEDERAL	549,29	21.860,92	200.130,64	702,09	223.242,94	9.504.280,13
SACRA - SECRETARIA DE APOIO À COMISSÃO DE AGRICULTURA E REFORMA AGRÁRIA	1.216,80	48.426,91	443.334,95	1.555,29	494.533,95	494.533,95
SACRE - SECRETARIA DE APOIO À COMISSÃO DE RELAÇÕES EXTERIORES E DEFESA NACIONAL	1.397,76	55.628,49	509.263,37	1.786,58	568.076,20	568.076,20
SACCT - SECRETARIA DE APOIO À COMISSÃO DE CIÊNCIA, TECNOLOGIA, INOVAÇÃO, COMUNICAÇÃO E INFORMÁTICA	1.331,10	52.975,87	484.979,41	1.701,39	540.987,77	540.987,77
SAPCSF - SECRETARIA DE APOIO À COMISSÃO SENADO DO FUTURO	393,40	15.656,91	143.334,62	502,84	159.887,77	159.887,77
SACE - SECRETARIA DE APOIO À COMISSÃO DE EDUCAÇÃO, CULTURA E ESPORTE	1.421,32	56.566,33	517.849,08	1.816,70	577.653,43	577.653,43
ADVOSF - ADVOCACIA DO SENADO FEDERAL	1.661,51	66.125,33	605.359,07	2.123,70	675.269,61	4.236.074,53
NPADM - NÚCLEO DE PROCESSOS ADMINISTRATIVOS	2.004,20	79.764,13	730.218,42	2.561,73	814.548,48	814.548,48
NPJUD - NÚCLEO DE PROCESSOS JUDICIAIS	2.564,56	102.065,52	934.381,47	3.277,96	1.042.289,51	1.042.289,51

# SENADO

## SICGESP - Infrasing de Sistema de Custos e Gestão Aplicado ao Setor Público

RELATÓRIO:  
Relatório Gerencial

PERÍODO:  
05/2017

Estrutura	f:t => M	f:i => I	f:i => L	f:t => E	Custo Individual (R\$)	Custo Acumulado (R\$)
NASSET - NÚCLEO DE ASSESSORAMENTO E ESTUDOS TÉCNICOS	1.052,43	41.885,02	383.445,75	1.345,19	427.728,39	427.728,39
NLICCO - NÚCLEO DE LICITAÇÕES E CONTRATOS	2.255,91	89.781,69	821.926,44	2.883,45	916.847,49	916.847,49
GBADSF - GABINETE ADMINISTRATIVO DA ADVOSF	106,96	4.257,03	38.971,90	136,72	43.472,61	359.391,05
SEATAD - SERVIÇO DE APOIO TÉCNICO DA ADVOSF	265,24	10.556,16	96.638,67	339,02	107.799,09	107.799,09
EADVOS - ESCRITÓRIO SETORIAL DE GESTÃO DA ADVOSF	243,61	9.695,41	88.758,80	311,38	99.009,20	99.009,20
SEREVI - SERVIÇO DE REVISÃO	268,47	10.684,54	97.813,99	343,15	109.110,15	109.110,15
SACDH - SECRETARIA DE APOIO À COMISSÃO DE DIREITOS HUMANOS E LEGISLAÇÃO PARTICIPATIVA	856,82	34.100,18	312.177,64	1.095,17	348.229,81	348.229,81
SACDR - SECRETARIA DE APOIO À COMISSÃO DE DESENVOLVIMENTO REGIONAL E TURISMO	747,67	29.756,14	272.409,19	955,66	303.868,66	303.868,66
SACAE - SECRETARIA DE APOIO À COMISSÃO DE ASSUNTOS ECONÔMICOS	654,21	26.036,55	238.357,39	836,20	265.884,35	265.884,35
SACCJ - SECRETARIA DE APOIO À COMISSÃO DE CONSTITUIÇÃO, JUSTIÇA E CIDADANIA	1.465,83	58.337,63	534.064,77	1.873,59	595.741,82	595.741,82
SACAS - SECRETARIA DE APOIO À COMISSÃO DE ASSUNTOS SOCIAIS	1.294,81	51.531,53	471.756,83	1.655,00	526.238,17	526.238,17
SACIFR - SECRETARIA DE APOIO À COMISSÃO DE SERVIÇOS DE INFRAESTRUTURA	1.035,69	41.218,73	377.346,01	1.323,79	420.924,22	420.924,22
SACMA - SECRETARIA DE APOIO À COMISSÃO DE MEIO AMBIENTE	597,75	23.789,40	217.785,33	764,03	242.936,51	242.936,51
GBSCOM - GABINETE ADMINISTRATIVO DA SECRETARIA DE COMISSÕES	233,90	9.308,66	85.218,19	298,96	95.059,71	95.059,71
COAPEC - COORDENAÇÃO DE APOIO AO PROGRAMA E-CIDADANIA	883,61	35.166,49	321.939,49	1.129,42	359.119,01	359.119,01
SLCN - SECRETARIA LEGISLATIVA DO CONGRESSO NACIONAL	465,31	18.518,60	169.532,65	594,75	189.111,31	1.305.211,79
CORDIACN - COORDENAÇÃO DA ORDEM DO DIA DO CONGRESSO NACIONAL	297,81	11.852,29	108.504,43	380,65	121.035,18	543.620,81
SESECN - SERVIÇO DE SESSÕES DO CONGRESSO NACIONAL	200,48	7.978,62	73.042,07	256,24	81.477,41	81.477,41
SEPROCN - SERVIÇO DE PROPOSIÇÕES E COLEGIADOS	839,30	33.402,80	305.793,35	1.072,77	341.108,22	341.108,22
SEMORC - SERVIÇO DE MATÉRIAS ORÇAMENTÁRIAS	734,86	29.246,23	267.741,10	939,28	298.661,47	298.661,47
SEPCOM - SERVIÇO DE CADASTRO PARLAMENTAR E PESSOAL COMISSIONADO	673,73	26.813,47	245.469,85	861,15	273.818,20	273.818,20
COAME - COORDENAÇÃO DE APOIO À MESA	1.348,79	53.679,54	491.421,32	1.723,99	548.173,64	548.173,64
COSVE - COORDENAÇÃO DO SISTEMA DE VOTAÇÕES ELETRÔNICAS	827,70	32.941,32	301.568,64	1.057,95	336.395,61	336.395,61

# SENADO

## SICGESP - Infrasing de Sistema de Custos e Gestão Aplicado ao Setor Público

RELATÓRIO:  
Relatório Gerencial

PERÍODO:  
05/2017

Estrutura	f:t => M	f:i => I	f:i => L	f:t => E	Custo Individual (R\$)	Custo Acumulado (R\$)
SLSF - SECRETARIA LEGISLATIVA DO SENADO FEDERAL	405,24	16.127,94	147.646,86	517,97	164.698,01	932.284,68
GBLSF - GABINETE ADMINISTRATIVO	268,47	10.684,54	97.813,99	343,15	109.110,15	109.110,15
COORD - COORDENAÇÃO DA ORDEM DO DIA	188,35	7.496,07	68.624,41	240,75	76.549,58	76.549,58
COMIL - COORDENAÇÃO DE MATÉRIAS E INSTRUÇÃO LEGISLATIVA	263,43	10.484,09	95.978,92	336,71	107.063,15	292.575,50
SEPME - SERVIÇO DE PREPARAÇÃO DE MATÉRIAS E EXPEDIENTES	185,60	7.386,79	67.623,99	237,24	75.433,62	75.433,62
SEINLEG - SERVIÇO DE INSTRUÇÃO LEGISLATIVA	270,85	10.779,39	98.682,30	346,19	110.078,73	110.078,73
COINTEL - COORDENAÇÃO DE INTELIGÊNCIA LEGISLATIVA	249,20	9.917,96	90.796,14	318,53	101.281,83	289.351,44
SEAPIL - SERVIÇO DE ANÁLISE E PRODUÇÃO DE INFORMAÇÕES LEGISLATIVAS	462,75	18.416,59	168.598,80	591,47	188.069,61	188.069,61
<b>Total</b>	<b>753.180,11</b>	<b>29.975.393,08</b>	<b>277.117.437,54</b>	<b>962.698,16</b>	<b>308.808.708,89</b>	-



## **ANEXO D - Nível de Serviço**

# SENADO

## SICGESP - Infrasing de Sistema de Custos e Gestão Aplicado ao Setor Público

RELATÓRIO:

Nível de Serviço

PERÍODO:

05/2017

Estrutura	Produto Principal	Unidade	Produtividade	Nível de Serviços Comparado (R\$)	Custos (R\$)
GSTMOTA - GABINETE DO SENADOR TELMÁRIO MOTA			Não Informado	489.226,59	489.226,59
E1TMOTA - ESCRITÓRIO DE APOIO Nº 01 DO SENADOR TELMÁRIO MOTA			Não Informado	597.347,05	597.347,05
BLOMOD - BLOCO MODERADOR			Não Informado	626.636,85	626.636,85
GSJAGR - GABINETE DO SENADOR JOSÉ AGRIPINO			Não Informado	1.097.052,28	1.097.052,28
EAJAGR - ESCRITÓRIO DE APOIO Nº 01 DO SENADOR JOSÉ AGRIPINO			Não Informado	495.375,71	495.375,71
PRESID - PRESIDÊNCIA			Não Informado	1.238.643,68	1.238.643,68
ASIMP - ASSESSORIA DE IMPRENSA DA PRESIDÊNCIA			Não Informado	316.265,03	316.265,03
STRANS - SECRETARIA DE TRANSPARÊNCIA			Não Informado	334.048,27	334.048,27
OMV - OBSERVATÓRIO DA MULHER CONTRA A VIOLÊNCIA			Não Informado	146.203,06	146.203,06
DATASEN - INSTITUTO DE PESQUISA DATASENADO			Não Informado	175.130,39	175.130,39
SEGS - SERVIÇO DE GERENCIAMENTO DE SISTEMAS			Não Informado	96.727,70	96.727,70
SEPEA - SERVIÇO DE PESQUISA E ANÁLISE			Não Informado	177.999,25	177.999,25
ASPRES - ASSESSORIA TÉCNICA DA PRESIDÊNCIA			Não Informado	109.110,15	109.110,15
SERINT - SECRETARIA DE RELAÇÕES INTERNACIONAIS DA PRESIDÊNCIA			Não Informado	50.777,63	50.777,63
GBPRES - GABINETE DA PRESIDÊNCIA			Não Informado	16.925,92	16.925,92
CEPRES - CERIMONIAL DA PRESIDENCIA			Não Informado	204.132,94	204.132,94
SECOEV - SERVIÇO DE COORDENAÇÃO DE EVENTOS			Não Informado	107.418,21	107.418,21
GSOALENC - GABINETE DO SENADOR OTTO ALENCAR			Não Informado	855.998,08	855.998,08
E10ALENC - ESCRITÓRIO DE APOIO Nº 01 DO SENADOR OTTO ALENCAR			Não Informado	367.022,10	367.022,10
GSRSOUSA - GABINETE DA SENADORA REGINA SOUSA			Não Informado	601.644,75	601.644,75
E1RSOUSA - ESCRITÓRIO DE APOIO Nº 01 DA SENADORA REGINA SOUSA			Não Informado	238.004,66	238.004,66
GSJCAP - GABINETE DO SENADOR JOÃO CAPIBERIBE			Não Informado	582.019,08	582.019,08
E1JCAP - ESCRITÓRIO DE APOIO Nº 01 DO SENADOR JOÃO CAPIBERIBE			Não Informado	498.463,41	498.463,41
GLDPSB - GABINETE DA LIDERANÇA DO PSB			Não Informado	747.798,35	747.798,35
GSGCAMEL - GABINETE DO SENADOR GLADSON CAMELI			Não Informado	1.120.040,97	1.120.040,97
E1GCAMEL - ESCRITÓRIO DE APOIO Nº 01 DO SENADOR GLADSON CAMELI			Não Informado	405.862,63	405.862,63
GSRROCHA - GABINETE DO SENADOR ROBERTO ROCHA			Não Informado	1.166.230,13	1.166.230,13
E1RROCHA - ESCRITÓRIO DE APOIO Nº 01 DO SENADOR ROBERTO ROCHA			Não Informado	338.828,01	338.828,01

# SENADO

## SICGESP - Infrasing de Sistema de Custos e Gestão Aplicado ao Setor Público

RELATÓRIO:

Nível de Serviço

PERÍODO:

05/2017

Estrutura	Produto Principal	Unidade	Produtividade	Nível de Serviços Comparado (R\$)	Custos (R\$)
GSRCAIAD - GABINETE DO SENADOR RONALDO CAIADO			Não Informado	945.167,99	945.167,99
E1RCAIAD - ESCRITÓRIO DE APOIO Nº 01 DO SENADOR RONALDO CAIADO			Não Informado	336.406,70	336.406,70
GLDPR - GABINETE DA LIDERANÇA DO PARTIDO DA REPUBLICA			Não Informado	1.465.523,17	1.465.523,17
GSICAS - GABINETE DO SENADOR IVO CASSOL			Não Informado	999.801,97	999.801,97
E2ICAS - ESCRITÓRIO DE AP. Nº 02 DO SENADOR IVO CASSOL			Não Informado	283.521,00	283.521,00
E1ICAS - ESCRITÓRIO DE AP. Nº 01 DO SENADOR IVO CASSOL			Não Informado	380.057,35	380.057,35
GSHJOSE - GABINETE DO SENADOR HÉLIO JOSÉ			Não Informado	1.414.276,33	1.414.276,33
E1HJOSE - ESCRITÓRIO DE APOIO Nº 01 DO SENADOR HÉLIO JOSÉ			Não Informado	301.261,24	301.261,24
GSAPRT - GABINETE DA SENADORA ÂNGELA PORTELA			Não Informado	1.130.742,38	1.130.742,38
E1APRT - ESCRITÓRIO DE APOIO Nº 01 DA SENADORA ÂNGELA PORTELA			Não Informado	341.686,56	341.686,56
GSREGUFF - GABINETE DO SENADOR REGUFFE			Não Informado	386.612,20	386.612,20
GSVALV - GABINETE DO SENADOR VICENTINHO ALVES			Não Informado	916.657,80	916.657,80
E2VALV - ESCRITÓRIO DE APOIO Nº 02 DO SENADOR VICENTINHO ALVES			Não Informado	162.099,57	162.099,57
E1VALV - ESCRITÓRIO DE APOIO Nº 01 DO SENADOR VICENTINHO ALVES			Não Informado	336.866,42	336.866,42
SGVPRE - SEGUNDA VICE-PRESIDÊNCIA			Não Informado	495.867,63	495.867,63
ILB - INSTITUTO LEGISLATIVO BRASILEIRO			Não Informado	660.889,21	660.889,21
DEXILB - DIRETORIA EXECUTIVA DO ILB			Não Informado	250.474,22	250.474,22
EILB - ESCRITÓRIO SETORIAL DE GESTÃO DO ILB			Não Informado	96.973,95	96.973,95
GBILB - GABINETE ADMINISTRATIVO DA DEXILB			Não Informado	8.462,92	8.462,92
COESUP - COORDENAÇÃO DE EDUCAÇÃO SUPERIOR			Não Informado	73.671,66	73.671,66
SEFOPEE - SERVIÇO DE FOMENTO À PESQUISA E EXTENSÃO			Não Informado	109.110,15	109.110,15
SEPOS - SERVIÇO DOS CURSOS DE PÓS-GRADUAÇÃO			Não Informado	193.195,53	193.195,53
SESEA - SERVIÇO DE SECRETARIADO ACADÊMICO			Não Informado	141.874,11	141.874,11
SEAT - SERVIÇO DE APOIO TÉCNICO			Não Informado	50.777,63	50.777,63
COADFI - COORDENAÇÃO ADMINISTRATIVA E FINANCEIRA			Não Informado	248.908,95	248.908,95
SEACOA - SERVIÇO DE APOIO ADMINISTRATIVO DA COADFI			Não Informado	461.260,79	461.260,79
SCCO - SERVIÇO DE CONTRATOS E CONVÊNIOS			Não Informado	142.961,72	142.961,72
SEPLAF - SERVIÇO DE PLANEJAMENTO E ACOMPANHAMENTO FINANCEIRO			Não Informado	104.069,47	104.069,47
COTIN - COORDENAÇÃO DE TECNOLOGIA DA INFORMAÇÃO			Não Informado	101.971,05	101.971,05

# SENADO

## SICGESP - Infrasing de Sistema de Custos e Gestão Aplicado ao Setor Público

RELATÓRIO:

Nível de Serviço

PERÍODO:

05/2017

Estrutura	Produto Principal	Unidade	Produtividade	Nível de Serviços Comparado (R\$)	Custos (R\$)
SPDT - SERVIÇO DE PESQUISA E DESENVOLVIMENTO TECNOLÓGICO			Não Informado	430.683,34	430.683,34
SEIT - SERVIÇO DE INFRAESTRUTURA TECNOLÓGICA			Não Informado	547.609,61	547.609,61
COTREN - COORDENAÇÃO DE CAPACITAÇÃO, TREINAMENTO E ENSINO			Não Informado	218.220,28	218.220,28
SETREINA - SERVIÇO DE TREINAMENTO			Não Informado	727.293,64	727.293,64
SEED - SERVIÇO DE ENSINO À DISTÂNCIA			Não Informado	956.309,80	956.309,80
COPERI - COORDENAÇÃO DE PLANEJAMENTO E RELAÇÕES INSTITUCIONAIS			Não Informado	268.997,90	268.997,90
SFCO - SERVIÇO DE FORMAÇÃO DA COMUNIDADE			Não Informado	296.854,29	296.854,29
SIDV - SERVIÇO DE INFORMAÇÃO E DIVULGAÇÃO			Não Informado	76.768,22	76.768,22
SACL - SERVIÇO DE ATENDIMENTO À COMUNIDADE DO LEGISLATIVO			Não Informado	157.830,37	157.830,37
SPAC - SERVIÇO DE PLANEJAMENTO E ACOMPANHAMENTO DA COMUNIDADE			Não Informado	156.743,44	156.743,44
SPPE - SERVIÇO DE PLANEJAMENTO E PROJETOS ESPECIAIS			Não Informado	327.011,55	327.011,55
CEDIT - CONSELHO EDITORIAL			Não Informado	813.169,60	813.169,60
DGER - DIRETORIA-GERAL			Não Informado	248.144,14	248.144,14
SEGRAF - SECRETARIA DE EDITORAÇÃO E PUBLICAÇÕES			Não Informado	683.173,22	683.173,22
GBGRAF - GABINETE ADMINISTRATIVO DA SEGRAF			Não Informado	526.717,87	526.717,87
EGRAF - ESCRITÓRIO SETORIAL DE GESTÃO DA SEGRAF			Não Informado	494.986,43	494.986,43
SEDTI - SERVIÇO DE DESENVOLVIMENTO DE TI E ATUALIZAÇÃO TECNOLÓGICA			Não Informado	752.450,16	752.450,16
COEDIT - COORDENAÇÃO DE EDIÇÕES TÉCNICAS			Não Informado	436.466,09	436.466,09
SEAEDI - SERVIÇO DE APOIO ADMINISTRATIVO			Não Informado	287.519,45	287.519,45
SEPUBT - SERVIÇO DE PUBLICAÇÕES TÉCNICO LEGISLATIVAS			Não Informado	313.690,83	313.690,83
SEMID - SERVIÇO DE MULTIMÍDIA			Não Informado	183.780,15	183.780,15
SEDACERV - SERVIÇO DE DISTRIBUIÇÃO E CONTROLE DO ACERVO			Não Informado	163.779,22	163.779,22
SELIVR - SERVIÇO DE LIVRARIA			Não Informado	198.755,41	198.755,41
SEPQS - SERVIÇO DE PESQUISA DA COEDIT			Não Informado	487.830,00	487.830,00
COGEP - COORDENAÇÃO DE GESTÃO DA PRODUÇÃO			Não Informado	274.917,06	274.917,06
SAUSEP - SERVIÇO DE ATENDIMENTO AO USUÁRIO			Não Informado	750.914,58	750.914,58
SECOQU - SERVIÇO DE CONTROLE DE QUALIDADE			Não Informado	497.868,34	497.868,34
SEAGEP - SERVIÇO DE APOIO ADMINISTRATIVO			Não Informado	208.168,91	208.168,91
SEEREM - SERVIÇO DE EXPEDIÇÃO E REMESSA			Não Informado	648.581,14	648.581,14
SEGING - SERVIÇO DE GESTÃO DE INSUMOS GRÁFICOS			Não Informado	109.110,15	109.110,15
SECFAT - SERVIÇO DE CONVÊNIOS E FATURAMENTO			Não Informado	219.754,89	219.754,89

# SENADO

## SICGESP - Infrasing de Sistema de Custos e Gestão Aplicado ao Setor Público

RELATÓRIO:

Nível de Serviço

PERÍODO:

05/2017

Estrutura	Produto Principal	Unidade	Produtividade	Nível de Serviços Comparado (R\$)	Custos (R\$)
COIND - COORDENAÇÃO INDUSTRIAL			Não Informado	294.223,22	294.223,22
SEFPRO - SERVIÇO DE FORMATAÇÃO E PROGRAMAÇÃO VISUAL			Não Informado	1.552.201,33	1.552.201,33
SEIMOF - SERVIÇO DE IMPRESSÃO OFFSET			Não Informado	447.688,57	447.688,57
SEID - SERVIÇO DE IMPRESSÃO DIGITAL			Não Informado	811.100,53	811.100,53
SERVSO - SERVIÇO DE REVISÃO			Não Informado	876.628,67	876.628,67
SEPIND - SERVIÇO DE PROGRAMAÇÃO INDUSTRIAL			Não Informado	353.053,20	353.053,20
SECPRO - SERVIÇO DE CONTROLE DA PRODUÇÃO			Não Informado	802.125,48	802.125,48
SEPUBL - SERVIÇO DE PUBLICAÇÕES OFICIAIS			Não Informado	1.014.942,37	1.014.942,37
SEMAIN - SERVIÇO DE MANUTENÇÃO INDUSTRIAL			Não Informado	721.744,97	721.744,97
SEACOI - SERVIÇO DE APOIO ADMINISTRATIVO			Não Informado	281.942,66	281.942,66
SEPDIG - SERVIÇO DE PROCESSAMENTO DIGITAL			Não Informado	279.526,27	279.526,27
SEIB - SERVIÇO DE IMPRESSÃO EM BRAILE			Não Informado	272.624,33	272.624,33
SPATR - SECRETARIA DE PATRIMÔNIO			Não Informado	547.283,21	547.283,21
COOTELE - COORDENAÇÃO DE TELECOMUNICAÇÕES			Não Informado	193.332,74	193.332,74
SEQUALI - SERVIÇO DE APOIO ADMINISTRATIVO E CONTROLE DE QUALIDADE			Não Informado	488.962,02	488.962,02
SECACD - SERVIÇO CENTRAL DE ATENDIMENTO E CONTROLE DE DADOS TÉCNICOS			Não Informado	177.254,71	177.254,71
SETEMO - SERVIÇO DE TELECOMUNICAÇÕES MÓVEIS			Não Informado	185.517,27	185.517,27
SERETE - SERVIÇO DE REDE TELEFÔNICA			Não Informado	169.773,51	169.773,51
SETIIN - SERVIÇO DE TECNOLOGIA DA INFORMAÇÃO			Não Informado	176.405,60	176.405,60
SETARIF - SERVIÇO DE TARIFAÇÃO			Não Informado	247.968,22	247.968,22
SEALMAT - SERVIÇO DE ALMOXARIFADO DE MATERIAL DE TELECOMUNICAÇÕES			Não Informado	71.898,59	71.898,59
SECOMUT - SERVIÇO DE COMUTAÇÃO TELEFÔNICA			Não Informado	204.210,85	204.210,85
COGER - COORDENAÇÃO DE SERVIÇOS GERAIS			Não Informado	307.268,13	307.268,13
SEPOZE - SERVIÇO DE PORTARIA E ZELADORIA			Não Informado	267.651,05	267.651,05
SECOLI - SERVIÇO DE CONSERVAÇÃO E LIMPEZA			Não Informado	308.700,96	308.700,96
SETRAN - SERVIÇO DE TRANSPORTES			Não Informado	762.898,88	762.898,88
SEAOP - SERVIÇO DE ATENDIMENTO OPERACIONAL			Não Informado	226.370,47	226.370,47
EPATR - ESCRITÓRIO SETORIAL DE GESTÃO DA SPATR			Não Informado	218.220,28	218.220,28
SECQEC - SERVIÇO DE CONTROLE DE QUALIDADE E ESPECIFICAÇÕES DE MATERIAIS E BENS COMUNS			Não Informado	108.199,63	108.199,63
SECQEE - SERVIÇO DE CONTROLE DE QUALIDADE E ESPECIFICAÇÕES DE MATERIAIS E BENS ESPECIAIS			Não Informado	94.902,49	94.902,49
SEAIM - SERVIÇO DE DOCUMENTAÇÃO E ADMINISTRAÇÃO DE IMÓVEIS			Não Informado	103.779,15	103.779,15
COASAL - COORDENAÇÃO DE ADMINISTRAÇÃO E SUPRIMENTO DE ALMOXARIFADOS			Não Informado	126.036,06	126.036,06

# SENADO

## SICGESP - Infrasing de Sistema de Custos e Gestão Aplicado ao Setor Público

RELATÓRIO:

Nível de Serviço

PERÍODO:

05/2017

Estrutura	Produto Principal	Unidade	Produtividade	Nível de Serviços Comparado (R\$)	Custos (R\$)
SAPF - SERVIÇO DE ALMOXARIFADO DE PRODUTOS GRÁFICOS			Não Informado	1.095.232,42	1.095.232,42
SEASAL - SERVIÇO DE APOIO ADMINISTRATIVO DA COASAL			Não Informado	76.227,15	76.227,15
SEPLSU - SERVIÇO DE PLANEJAMENTO E SUPRIMENTO DE BENS DE ALMOXARIFADOS			Não Informado	73.780,25	73.780,25
SAINF - SERVIÇO DE ALMOXARIFADO DE INFORMÁTICA			Não Informado	215.924,52	215.924,52
COAPAT - COORDENAÇÃO DE ADMINISTRAÇÃO PATRIMONIAL			Não Informado	151.424,89	151.424,89
SETTP - SERVIÇO DE TOMBAMENTO E DE TRANSFERÊNCIAS PATRIMONIAIS			Não Informado	100.264,31	100.264,31
SESIN - SERVIÇO DE SINALIZAÇÃO			Não Informado	109.110,15	109.110,15
SEINV - SERVIÇO DE INVENTÁRIOS			Não Informado	193.217,75	193.217,75
SEAPAT - SERVIÇO DE APOIO ADMINISTRATIVO DA COAPAT			Não Informado	103.441,70	103.441,70
GBPATR - GABINETE ADMINISTRATIVO DA SPATR			Não Informado	212.382,70	212.382,70
COARO - COORDENAÇÃO DE ADMINISTRAÇÃO DE RESIDÊNCIAS OFICIAIS			Não Informado	348.388,03	348.388,03
SECMAN - SERVIÇO DE CONSERVAÇÃO E MANUTENÇÃO			Não Informado	99.211,82	99.211,82
SEONOT - SERVIÇO DE APOIO OPERACIONAL NOTURNO			Não Informado	297.843,95	297.843,95
GBDGER - GABINETE DA DIRETORIA GERAL			Não Informado	695.205,17	695.205,17
SEADGR - SERVIÇO DE APOIO ADMINISTRATIVO DO GBDGER			Não Informado	247.901,09	247.901,09
SGIDOC - SECRETARIA DE GESTÃO DE INFORMAÇÃO E DOCUMENTAÇÃO			Não Informado	1.068.448,94	1.068.448,94
SEMUS - SERVIÇO DE MUSEU			Não Informado	537.896,35	537.896,35
SETRIN - SERVIÇO DE TRADUÇÃO E INTERPRETAÇÃO			Não Informado	666.911,81	666.911,81
SEIADM - SERVIÇO DE INFORMAÇÃO ADMINISTRATIVA			Não Informado	113.767,70	113.767,70
COARQ - COORDENAÇÃO DE ARQUIVO			Não Informado	290.907,39	290.907,39
SEPROT - SERVIÇO DE PROTOCOLO ADMINISTRATIVO			Não Informado	474.930,81	474.930,81
SEPESA - SERVIÇO DE PESQUISA E ATENDIMENTO AO USUÁRIO			Não Informado	218.220,28	218.220,28
SEARAD - SERVIÇO DE ARQUIVO ADMINISTRATIVO			Não Informado	150.234,93	150.234,93
SEAHIS - SERVIÇO DE ARQUIVO HISTÓRICO			Não Informado	189.645,01	189.645,01
SEALEG - SERVIÇO DE ARQUIVO LEGISLATIVO			Não Informado	198.774,68	198.774,68
SEPROELE - SERVIÇO DE PROCESSO ELETRÔNICO			Não Informado	98.665,72	98.665,72
SEPESQ - SERVIÇO DE PESQUISA			Não Informado	109.110,15	109.110,15
SICLAI - SERVIÇO DE INFORMAÇÃO AO CIDADÃO			Não Informado	233.694,83	233.694,83
GBSGID - GABINETE ADMINISTRATIVO DA SGIDOC			Não Informado	107.464,91	107.464,91

# SENADO

## SICGESP - Infrasing de Sistema de Custos e Gestão Aplicado ao Setor Público

RELATÓRIO:

Nível de Serviço

PERÍODO:

05/2017

Estrutura	Produto Principal	Unidade	Produtividade	Nível de Serviços Comparado (R\$)	Custos (R\$)
DIRECON - DIRETORIA-EXECUTIVA DE CONTRATAÇÕES			Não Informado	287.486,78	287.486,78
ASSETEC - ASSESSORIA TÉCNICA			Não Informado	352.604,40	352.604,40
SEINTP - SERVIÇO DE INSTRUÇÃO PROCESSUAL			Não Informado	91.111,69	91.111,69
NGACTI - NÚCLEO DE GESTÃO E APOIO ÀS CONTRATAÇÕES DE TECNOLOGIA DA INFORMAÇÃO			Não Informado	349.255,86	349.255,86
SACTI - SERVIÇO DE APOIO ÀS CONTRATAÇÕES DE TI			Não Informado	250.831,49	250.831,49
SEGESCTI - SERVIÇO DE GESTÃO DE CONTRATOS DE TI			Não Informado	106.915,01	106.915,01
NGCIC - NÚCLEO DE GESTÃO DE CONTRATOS DE INFRAESTRUTURA E COMUNICAÇÃO			Não Informado	307.218,63	307.218,63
SEGP - SECRETARIA DE GESTÃO DE PESSOAS			Não Informado	307.350,44	307.350,44
COPAG - COORDENAÇÃO DE PAGAMENTO DE PESSOAL			Não Informado	195.756,77	195.756,77
SEICAP - SERVIÇO DE INSTRUÇÃO E CÁLCULOS			Não Informado	205.888,21	205.888,21
SEAPAG - SERVIÇO DE APOIO ADMINISTRATIVO DA COPAG			Não Informado	278.160,45	278.160,45
SEEFOL - SERVIÇO DE ELABORAÇÃO DE FOLHA			Não Informado	286.363,27	286.363,27
SEACFP - SERVIÇO DE ANÁLISE E CONFERÊNCIA DA FOLHA DE PAGAMENTO			Não Informado	159.855,03	159.855,03
SECOCR - SERVIÇO DE CONSTITUIÇÃO E COBRANÇA DE CRÉDITOS REMUNERATÓRIOS			Não Informado	206.408,22	206.408,22
SECONF - SERVIÇO DE CONSIGNAÇÕES FACULTATIVAS			Não Informado	177.709,34	177.709,34
SEOTIS - SERVIÇO DE OBRIGAÇÕES TRIBUTÁRIAS E INFORMAÇÕES SOCIAIS			Não Informado	103.694,52	103.694,52
COAPES - COORDENAÇÃO DE ADMINISTRAÇÃO DE PESSOAL			Não Informado	426.635,35	426.635,35
SGEST - SERVIÇO DE GESTÃO DE ESTÁGIOS			Não Informado	200.046,59	200.046,59
NSASF - NÚCLEO DE SERVIDORES AFASTADOS - SF			Não Informado	6.134.947,57	6.134.947,57
SERCOPE - SERVIÇO DE REGISTRO E CONTROLE DE PESSOAL EFETIVO			Não Informado	412.260,50	412.260,50
SEDDEV - SERVIÇO DE DIREITOS E DEVERES FUNCIONAIS			Não Informado	314.174,60	314.174,60
SEFREQ - SERVIÇO DE CONTROLE DE FREQUÊNCIA			Não Informado	247.924,29	247.924,29
SEAPES - SERVIÇO DE APOIO ADMINISTRATIVO DA COAPES			Não Informado	120.633,45	120.633,45
GBSEGP - GABINETE ADMINISTRATIVO DA SEGP			Não Informado	938.176,85	938.176,85
NSTSF - NÚCLEO DE SERVIDORES EM TRÂNSITO - SF			Não Informado	465.468,81	465.468,81
SEPUGP - SERVIÇO DE PUBLICAÇÃO DA SEGP			Não Informado	185.106,98	185.106,98
NGCOMP - NÚCLEO DE COMISSÃO PROCESSANTE			Não Informado	522.622,71	522.622,71
SEANCP - SERVIÇO DE APOIO ADMINISTRATIVO AO NÚCLEO DE COMISSÃO PROCESSANTE			Não Informado	109.110,15	109.110,15
COGEFI - COORDENAÇÃO DE GESTÃO FINANCEIRA DO SIS			Não Informado	81.550,51	81.550,51

# SENADO

## SICGESP - Infrasing de Sistema de Custos e Gestão Aplicado ao Setor Público

RELATÓRIO:

Nível de Serviço

PERÍODO:

05/2017

Estrutura	Produto Principal	Unidade	Produtividade	Nível de Serviços Comparado (R\$)	Custos (R\$)
SECOBR - SERVIÇO DE COBRANÇA			Não Informado	181.591,20	181.591,20
SEPASI - SERVIÇO DE PAGAMENTO			Não Informado	411.534,37	411.534,37
COPOPE - COORDENAÇÃO DE POLÍTICAS DE PESSOAL			Não Informado	103.677,41	103.677,41
SECODEPE - SERVIÇO DE GESTÃO DE COMPETÊNCIAS, DESEMPENHO E POLÍTICAS DE DESENVOLVIMENTO DE PESSOAL			Não Informado	139.211,72	139.211,72
SEGCAS - SERVIÇO DE GESTÃO DE CARGOS, SALÁRIOS E SELEÇÃO			Não Informado	79.014,77	79.014,77
SESTI - SERVIÇO DE SUPORTE EM TECNOLOGIA DA INFORMAÇÃO			Não Informado	293.412,33	293.412,33
SEATUS - SERVIÇO DE ATENDIMENTO AO USUÁRIO			Não Informado	180.229,74	180.229,74
SEARQP - SERVIÇO DE ARQUIVO DE PESSOAL			Não Informado	693.408,69	693.408,69
COASAS - COORDENAÇÃO DE ATENÇÃO À SAÚDE DO SERVIDOR			Não Informado	353.807,38	353.807,38
SEJM - SERVIÇO DE JUNTA MÉDICA			Não Informado	985.922,48	985.922,48
SESOQVT - SERVIÇO DE SAÚDE OCUPACIONAL E QUALIDADE DE VIDA NO TRABALHO			Não Informado	783.468,20	783.468,20
SEMEDE - SERVIÇO MÉDICO DE EMERGÊNCIA			Não Informado	1.920.482,84	1.920.482,84
ESEGP - ESCRITÓRIO SETORIAL DE GESTÃO DA SEGP			Não Informado	101.796,54	101.796,54
COGEOP - COORDENAÇÃO DE GESTÃO OPERACIONAL DO SIS			Não Informado	128.627,07	128.627,07
SEACAB - SERVIÇO DE ACABAMENTO			Não Informado	1.733.595,96	1.733.595,96
SERAUT - SERVIÇO DE AUTORIZAÇÃO			Não Informado	253.249,60	253.249,60
SEPEAUD - SERVIÇO DE PERÍCIA E AUDITORIA DO SIS			Não Informado	1.118.605,22	1.118.605,22
SEACAD - SERVIÇO DE ATENDIMENTO E CADASTRO			Não Informado	196.423,71	196.423,71
COBEP - COORDENAÇÃO DE BENEFÍCIOS PREVIDENCIÁRIOS			Não Informado	109.110,15	109.110,15
SECOPE - SERVIÇO DE CONCESSÃO DE PENSÕES			Não Informado	488.454,00	488.454,00
SEABEP - SERVIÇO DE APOIO ADMINISTRATIVO DA COBEP			Não Informado	385.238,74	385.238,74
SEAPO - SERVIÇO DE APOSENTADORIA DE SERVIDORES			Não Informado	778.746,11	778.746,11
SESPAR - SERVIÇO DE SEGURIDADE PARLAMENTAR			Não Informado	162.921,16	162.921,16
SEIPRE - SERVIÇO DE CONTROLE E INFORMAÇÕES PREVIDENCIÁRIAS			Não Informado	73.406,37	73.406,37
SEINF - SERVIÇO DE INSTRUÇÃO E REGISTROS FUNCIONAIS			Não Informado	272.280,84	272.280,84
SADCON - SECRETARIA DE ADMINISTRAÇÃO DE CONTRATAÇÕES			Não Informado	214.173,74	214.173,74
COCVAP - COORDENAÇÃO DE CONTROLE E VALIDAÇÃO DE PROCESSOS			Não Informado	168.083,52	168.083,52
SELESC - SERVIÇO DE ELABORAÇÃO DE ESTIMATIVA DE CUSTOS			Não Informado	96.955,84	96.955,84



# SENADO

## SICGESP - Infrasing de Sistema de Custos e Gestão Aplicado ao Setor Público

RELATÓRIO:

Nível de Serviço

PERÍODO:

05/2017

Estrutura	Produto Principal	Unidade	Produtividade	Nível de Serviços Comparado (R\$)	Custos (R\$)
COPELI - COMISSÃO PERMANENTE DE LICITAÇÃO			Não Informado	539.600,97	539.600,97
SEINPLP - SERVIÇO DE INSTRUÇÃO PROCESSUAL			Não Informado	106.017,75	106.017,75
SECADFOR - SERVIÇO DE CADASTRO DE FORNECEDORES			Não Informado	107.853,95	107.853,95
SEACPL - SERVIÇO DE APOIO ADMINISTRATIVO DA COPELI			Não Informado	76.004,71	76.004,71
COATC - COORDENAÇÃO DE APOIO TÉCNICO A CONTRATAÇÕES			Não Informado	145.946,08	145.946,08
SEEDIT - SERVIÇO DE ELABORAÇÃO DE EDITAIS			Não Informado	180.286,03	180.286,03
SEELAC - SERVIÇO DE ELABORAÇÃO DE CONTRATOS			Não Informado	95.859,43	95.859,43
SACT - SERVIÇO DE APOIO A CONTRATAÇÕES EM TECNOLOGIA			Não Informado	99.912,94	99.912,94
COPLAC - COORDENAÇÃO DE PLANEJAMENTO E CONTROLE DE CONTRATAÇÕES			Não Informado	101.852,21	101.852,21
SEPCO - SERVIÇO DE PLANEJAMENTO E CONTROLE			Não Informado	436.396,45	436.396,45
SECON - SERVIÇO DE CONTRATOS			Não Informado	185.440,44	185.440,44
SEINPE - SERVIÇO DE INSTRUÇÃO DE PENALIDADES			Não Informado	126.074,19	126.074,19
SIRC - SERVIÇO DE INSTRUÇÃO DE REAJUSTES CONTRATUAIS			Não Informado	211.055,39	211.055,39
COCDIR - COORDENAÇÃO DE CONTRATAÇÕES DIRETAS			Não Informado	97.859,57	97.859,57
SEEXCO - SERVIÇO DE EXECUÇÃO DE COMPRAS			Não Informado	170.910,89	170.910,89
SEECON - SERVIÇO DE EXECUÇÃO DE CONTRATOS			Não Informado	142.242,68	142.242,68
SEGREP - SERVIÇO DE GERENCIAMENTO DE REGISTRO DE PREÇOS			Não Informado	118.245,49	118.245,49
EDCON - ESCRITÓRIO SETORIAL DE GESTÃO DA SADCON			Não Informado	88.889,94	88.889,94
DIREG - DIRETORIA-EXECUTIVA DE GESTÃO			Não Informado	357.561,03	357.561,03
ESEG - ESCRITÓRIO SETORIAL DE GESTÃO			Não Informado	101.917,14	101.917,14
ATDGER - ASSESSORIA TÉCNICA DA DIRETORIA-GERAL			Não Informado	1.306.772,78	1.306.772,78
EGOV - ESCRITÓRIO CORPORATIVO DE GOVERNANÇA E GESTÃO ESTRATÉGICA			Não Informado	613.254,27	613.254,27
NGCOT - NÚCLEO DE GESTÃO DE CONTRATOS DE TERCEIRIZAÇÃO			Não Informado	567.359,39	567.359,39
SEAGCO - SERVIÇO DE APOIO ADMINISTRATIVO DA NGCOT			Não Informado	109.110,15	109.110,15
SEQARQ - SERVIÇO DE APOIO ADMINISTRATIVO DA COARQ			Não Informado	76.894,52	76.894,52
SEILIC - SERVIÇO DE INSTRUÇÃO LICITATÓRIA			Não Informado	75.633,95	75.633,95
SECTA - SERVIÇO DE CONSULTORIA TÉCNICA ARQUIVÍSTICA			Não Informado	74.670,01	74.670,01
ESGID - ESCRITÓRIO SETORIAL DE GESTÃO DA SGIDOC			Não Informado	73.736,62	73.736,62

# SENADO

## SICGESP - Infrasing de Sistema de Custos e Gestão Aplicado ao Setor Público

RELATÓRIO:

Nível de Serviço

PERÍODO:

05/2017

Estrutura	Produto Principal	Unidade	Produtividade	Nível de Serviços Comparado (R\$)	Custos (R\$)
SECPAC - SERVIÇO DE CONSERVAÇÃO E PRESERVAÇÃO DO ACERVO			Não Informado	98.210,70	98.210,70
SINFRA - SECRETARIA DE INFRAESTRUTURA			Não Informado	445.342,17	445.342,17
ATPLAN - ASSESSORIA TÉCNICA DE PLANEJAMENTO E OBRAS			Não Informado	102.080,37	102.080,37
CODARQ - COORDENAÇÃO DE ARQUITETURA			Não Informado	399.924,65	399.924,65
SEPROARQ - SERVIÇO DE PROJETOS DE ARQUITETURA			Não Informado	103.314,93	103.314,93
SEADARQ - SERVIÇO DE APOIO ADMINISTRATIVO			Não Informado	114.140,68	114.140,68
SEAU - SERVIÇO DE ATENDIMENTO AO USUÁRIO			Não Informado	109.249,53	109.249,53
EINFRA - ESCRITÓRIO SETORIAL DE GESTÃO DA SINFRA			Não Informado	90.808,74	90.808,74
COEOBRAS - COORDENAÇÃO DE ENGENHARIA DE OBRAS			Não Informado	99.327,66	99.327,66
SEFIS - SERVIÇO DE FISCALIZAÇÃO			Não Informado	199.755,51	199.755,51
SAAOBRA - SERVIÇO DE APOIO ADMINISTRATIVO			Não Informado	101.736,07	101.736,07
SEORC - SERVIÇO DE ORÇAMENTOS			Não Informado	155.869,05	155.869,05
COEMANT - COORDENAÇÃO DE ENGENHARIA DE MANUTENÇÃO			Não Informado	101.650,43	101.650,43
SAEMANT - SERVIÇO DE APOIO ADMINISTRATIVO DA COEMANT			Não Informado	73.483,64	73.483,64
SEMAC - SERVIÇO DE MANUTENÇÃO CIVIL			Não Informado	147.746,75	147.746,75
SEGEN - SERVIÇO DE GERAÇÃO DE ENERGIA			Não Informado	78.688,27	78.688,27
SEMEL - SERVIÇO DE MANUTENÇÃO ELETROMECÂNICA			Não Informado	263.676,97	263.676,97
SEMAINST - SERVIÇO DE MANUTENÇÃO DE INSTALAÇÕES			Não Informado	164.442,36	164.442,36
GBINFR - GABINETE ADMINISTRATIVO DA SINFRA			Não Informado	365.339,06	365.339,06
SEALMX - SERVIÇO DE ADMINISTRAÇÃO DE ALMOXARIFADOS			Não Informado	650.036,12	650.036,12
SEODIU - SERVIÇO DE APOIO OPERACIONAL DIURNO			Não Informado	192.136,09	192.136,09
NCAS - NÚCLEO DE COORDENAÇÃO DE AÇÕES SOCIOAMBIENTAIS			Não Informado	812.677,70	812.677,70
SEABIB - SERVIÇO DE APOIO ADMINISTRATIVO DA COBIB			Não Informado	218.220,28	218.220,28
SEART - SERVIÇO DE PROCESSAMENTO DE ARTIGOS DE REVISTA			Não Informado	319.482,68	319.482,68
SEGER - SERVIÇO DE GERÊNCIA DA REDE VIRTUAL DE BIBLIOTECAS			Não Informado	209.451,15	209.451,15
SELIV - SERVIÇO DE PROCESSAMENTO DE LIVROS			Não Informado	310.318,27	310.318,27
SEPESP - SERVIÇO DE PESQUISA PARLAMENTAR			Não Informado	179.294,73	179.294,73
COBIB - COORDENAÇÃO DE BIBLIOTECA			Não Informado	96.903,91	96.903,91
SEMACO - SERVIÇO DE MANUTENÇÃO E CONSERVAÇÃO DO ACERVO			Não Informado	183.701,92	183.701,92

# SENADO

## SICGESP - Infrasing de Sistema de Custos e Gestão Aplicado ao Setor Público

RELATÓRIO:

Nível de Serviço

PERÍODO:

05/2017

Estrutura	Produto Principal	Unidade	Produtividade	Nível de Serviços Comparado (R\$)	Custos (R\$)
SEDECO - SERVIÇO DE DESENVOLVIMENTO DE COLEÇÕES			Não Informado	412.114,09	412.114,09
SEPRIB - SERVIÇO DE PESQUISA E RECUPERAÇÃO DE INFORMAÇÕES BIBLIOGRÁFICAS			Não Informado	314.778,53	314.778,53
SERCOR - SERVIÇO DE REGISTRO DE COLEÇÕES DE REVISTAS			Não Informado	327.330,42	327.330,42
SEBID - SERVIÇO DE BIBLIOTECA DIGITAL			Não Informado	183.907,41	183.907,41
SEEMP - SERVIÇO DE EMPRÉSTIMO E DEVOLUÇÃO DE MATERIAL BIBLIOGRÁFICO			Não Informado	109.110,15	109.110,15
SEJOR - SERVIÇO DE PROCESSAMENTO DE JORNAIS			Não Informado	343.063,31	343.063,31
SEBIBT - SERVIÇO DE BIBLIOTECA TÉCNICA DE INFORMÁTICA			Não Informado	192.715,40	192.715,40
SEADAJ - SERVIÇO DE APOIO ADMINISTRATIVO			Não Informado	88.889,94	88.889,94
GBPRD - GABINETE ADMINISTRATIVO DO PRODASEN			Não Informado	531.103,32	531.103,32
SEPINF - SERVIÇO DE PROJETOS DE INFRAESTRUTURA			Não Informado	350.408,04	350.408,04
SEGPAVI - SERVIÇO DE GESTÃO DE PASSAGENS AÉREAS, PASSAPORTES E VISTOS			Não Informado	138.115,02	138.115,02
ATEC - ASSESSORIA TÉCNICA			Não Informado	218.220,28	218.220,28
ASQUALOG - ASSESSORIA DE QUALIDADE DE ATENDIMENTO E LOGÍSTICA			Não Informado	271.773,82	271.773,82
SEQUALOG - SERVIÇO DE APOIO ADMINISTRATIVO DA ASQUALOG			Não Informado	104.940,16	104.940,16
SEGCPA - SERVIÇO DE GESTÃO			Não Informado	628.594,11	628.594,11
SPOL - SECRETARIA DE POLÍCIA DO SENADO FEDERAL			Não Informado	215.977,73	215.977,73
COPROT - COORDENAÇÃO DE PROTEÇÃO A AUTORIDADES			Não Informado	109.110,15	109.110,15
SEPPRES - SERVIÇO DE PROTEÇÃO PRESIDENCIAL			Não Informado	1.340.991,59	1.340.991,59
SEPDIGN - SERVIÇO DE PROTEÇÃO DE DIGNITÁRIOS			Não Informado	340.703,65	340.703,65
SEAERE - SERVIÇO DE APOIO AEROPORTUÁRIO			Não Informado	749.233,43	749.233,43
SEPPLEC - SERVIÇO DE PROTEÇÃO DE PLENÁRIOS E COMISSÕES			Não Informado	1.180.737,36	1.180.737,36
COSUP - COORDENAÇÃO DE SUPORTE ÀS ATIVIDADES POLICIAIS			Não Informado	103.293,83	103.293,83
SESTIN - SERVIÇO DE SUPORTE EM TECNOLOGIA DA INFORMAÇÃO			Não Informado	271.730,42	271.730,42
SELOG - SERVIÇO DE LOGÍSTICA			Não Informado	159.083,64	159.083,64
SETRE - SERVIÇO DE TREINAMENTO E PROJETOS			Não Informado	379.729,40	379.729,40
SECRED - SERVIÇO DE CREDENCIAMENTO			Não Informado	529.347,14	529.347,14
SEPREV - SERVIÇO DE PREVENÇÃO DE ACIDENTES E SEGURANÇA DO TRABALHO			Não Informado	295.216,98	295.216,98
ESPSF - ESCRITÓRIO SETORIAL DE GESTÃO DA SPOL			Não Informado	75.049,47	75.049,47
SEINTE - SERVIÇO DE INTELIGÊNCIA POLICIAL			Não Informado	358.331,11	358.331,11
SECOP - SERVIÇO DE CONTROLE OPERACIONAL			Não Informado	1.215.601,56	1.215.601,56

# SENADO

## SICGESP - Infrasing de Sistema de Custos e Gestão Aplicado ao Setor Público

RELATÓRIO:

Nível de Serviço

PERÍODO:

05/2017

Estrutura	Produto Principal	Unidade	Produtividade	Nível de Serviços Comparado (R\$)	Custos (R\$)
SEPOLI - SERVIÇO DE POLICIAMENTO			Não Informado	3.204.905,89	3.204.905,89
COPINV - COORDENAÇÃO DE POLÍCIA DE INVESTIGAÇÃO			Não Informado	467.075,36	467.075,36
SESTEC - SERVIÇO DE SUPORTE TÉCNICO			Não Informado	270.207,51	270.207,51
SERINV - SERVIÇO DE INVESTIGAÇÕES			Não Informado	240.263,67	240.263,67
SECART - SERVIÇO CARTORÁRIO			Não Informado	469.723,46	469.723,46
PRDSTI - SECRETARIA DE TECNOLOGIA DA INFORMAÇÃO PRODASEN			Não Informado	218.220,28	218.220,28
COINTI - COORDENAÇÃO DE INFRAESTRUTURA DE TECNOLOGIA DA INFORMAÇÃO			Não Informado	108.851,78	108.851,78
SEINDC - SERVIÇO DE APOIO À INFRAESTRUTURA DE DATACENTER			Não Informado	203.700,03	203.700,03
SGMD - SERVIÇO DE GERÊNCIA DE MUDANÇAS			Não Informado	214.103,64	214.103,64
SESIER - SERVIÇO DE SUPORTE À INFRAESTRUTURA DE REDE			Não Informado	712.115,37	712.115,37
SESIA - SERVIÇO DE SUPORTE À INFRAESTRUTURA DE APLICAÇÕES			Não Informado	559.205,38	559.205,38
SESD - SERVIÇO DE SUPORTE A BANCO DE DADOS			Não Informado	576.222,69	576.222,69
SEPRTI - SERVIÇO DE PRODUÇÃO DA COINTI			Não Informado	374.348,41	374.348,41
SEAIN - SERVIÇO DE APOIO ADMINISTRATIVO DA COINTI			Não Informado	206.408,22	206.408,22
SESIET - SERVIÇO DE SUPORTE À INFRAESTRUTURA E ESTAÇÕES DE TRABALHO			Não Informado	590.900,65	590.900,65
SESSR - SERVIÇO DE SUPORTE A EQUIPAMENTOS SERVIDORES DE REDE			Não Informado	357.278,56	357.278,56
COLEP - COORDENAÇÃO DE INFORMÁTICA LEGISLATIVA E PARLAMENTAR			Não Informado	105.456,66	105.456,66
SESAP - SERVIÇO DE SOLUÇÕES PARA A ATIVIDADE PARLAMENTAR E CONSULTORIAS			Não Informado	479.879,34	479.879,34
ESECOM - ESCRITÓRIO SETORIAL DE GESTÃO DA SECOM			Não Informado	95.358,80	95.358,80
SEDSVE - SERVIÇO DE DESENVOLVIMENTO DO SISTEMA DE VOTAÇÃO ELETRÔNICA			Não Informado	275.233,01	275.233,01
SESCOM - SERVIÇO DE SOLUÇÕES PARA AS COMISSÕES			Não Informado	183.694,13	183.694,13
SECN - SERVIÇO DE SOLUÇÕES PARA O CONGRESSO NACIONAL			Não Informado	460.065,65	460.065,65
SELEJU - SERVIÇO DE SOLUÇÕES PARA INFORMAÇÃO LEGISLATIVA E JURÍDICA			Não Informado	361.979,14	361.979,14
SEGAB - SERVIÇO DE SOLUÇÕES PARA GABINETES PARLAMENTARES			Não Informado	361.837,92	361.837,92
SESPLE - SERVIÇO DE SOLUÇÕES PARA O PLENÁRIO			Não Informado	773.316,65	773.316,65
SESO - SERVIÇO DE SOLUÇÕES PARA O ORÇAMENTO E FISCALIZAÇÃO			Não Informado	567.553,51	567.553,51
SEPLE - SERVIÇO DE SOLUÇÕES PARA O PROCESSO LEGISLATIVO ELETRÔNICO			Não Informado	491.732,40	491.732,40

# SENADO

## SICGESP - Infrasing de Sistema de Custos e Gestão Aplicado ao Setor Público

RELATÓRIO:

Nível de Serviço

PERÍODO:

05/2017

Estrutura	Produto Principal	Unidade	Produtividade	Nível de Serviços Comparado (R\$)	Custos (R\$)
SEALEP - SERVIÇO DE APOIO ADMINISTRATIVO DA COLEP			Não Informado	215.154,83	215.154,83
COSTIC - COORDENAÇÃO DE SOLUÇÕES DE TECNOLOGIA DA INFORMAÇÃO CORPORATIVA			Não Informado	105.456,66	105.456,66
SESADM - SERVIÇO DE SOLUÇÕES PARA ÁREAS TÉCNICAS E ADMINISTRATIVAS			Não Informado	532.424,26	532.424,26
SESOC - SERVIÇO DE SOLUÇÕES CORPORATIVAS			Não Informado	178.754,01	178.754,01
SESAS - SERVIÇO DE SOLUÇÕES PARA ÁREAS DE ACESSORAMENTO SUPERIOR			Não Informado	177.133,17	177.133,17
SEPOR - SERVIÇO DE SOLUÇÕES PARA PORTAIS			Não Informado	531.160,48	531.160,48
SEAIND - SERVIÇO DE ARQUITETURA DA INFORMAÇÃO E DESIGN			Não Informado	305.659,66	305.659,66
SESRH - SERVIÇO DE SOLUÇÕES PARA ÁREA DE RECURSOS HUMANOS			Não Informado	699.614,07	699.614,07
SESI - SERVIÇO DE SOLUÇÕES DE INTELIGÊNCIA CORPORATIVA			Não Informado	770.342,69	770.342,69
SEIDIC - SERVIÇO DE SOLUÇÕES PARA ÁREAS DE INFORMAÇÃO, DOCUMENTAÇÃO E COMUNICAÇÃO SOCIAL			Não Informado	371.217,08	371.217,08
SEATIC - SERVIÇO DE APOIO ADMINISTRATIVO DA COSTIC			Não Informado	297.932,44	297.932,44
NQPPPS - NÚCLEO DE QUALIDADE E PADRONIZAÇÃO DE PROCESSOS E PRODUTOS DE SOFTWARE			Não Informado	1.083.677,04	1.083.677,04
EPRD - ESCRITÓRIO SETORIAL DE GESTÃO DO PRODASEN			Não Informado	436.440,57	436.440,57
COATEN - COORDENAÇÃO DE ATENDIMENTO			Não Informado	313.508,33	313.508,33
SERMAN - SERVIÇO DE RELACIONAMENTO COM MANTENEDORES			Não Informado	312.202,01	312.202,01
SEADMT - SERVIÇO DE ATENDIMENTO ADMINISTRATIVO			Não Informado	639.186,54	639.186,54
SEARE - SERVIÇO DE ATENDIMENTO ÀS ÁREAS ESPECIAIS			Não Informado	218.220,28	218.220,28
SEARP - SERVIÇO DE ATENDIMENTO REMOTO E PRESENCIAL			Não Informado	109.110,15	109.110,15
SEATTLE - SERVIÇO DE ATENDIMENTO LEGISLATIVO			Não Informado	218.220,28	218.220,28
SEPARL - SERVIÇO DE ATENDIMENTO PARLAMENTAR			Não Informado	293.344,22	293.344,22
SEMOTI - SERVIÇO DE CONTROLE DE QUALIDADE E MONITORAÇÃO DA PLATAFORMA DE TECNOLOGIA DA INFORMAÇÃO			Não Informado	109.110,15	109.110,15
SEAATE - SERVIÇO DE APOIO ADMINISTRATIVO DA COATEN			Não Informado	297.558,44	297.558,44
SAEQUI - SERVIÇO DE ADMINISTRAÇÃO DE EQUIPAMENTOS			Não Informado	199.693,69	199.693,69
SAFIN - SECRETARIA DE FINANÇAS, ORÇAMENTO E CONTABILIDADE			Não Informado	397.319,36	397.319,36
COPAC - COORDENAÇÃO DE PLANEJAMENTO E ACOMPANHAMENTO ORÇAMENTÁRIO			Não Informado	101.509,99	101.509,99
SEPEO - SERVIÇO DE PLANEJAMENTO E ESTUDOS ORÇAMENTÁRIOS			Não Informado	88.990,93	88.990,93

# SENADO

## SICGESP - Infrasing de Sistema de Custos e Gestão Aplicado ao Setor Público

RELATÓRIO:

Nível de Serviço

PERÍODO:

05/2017

Estrutura	Produto Principal	Unidade	Produtividade	Nível de Serviços Comparado (R\$)	Custos (R\$)
SEAOIG - SERVIÇO DE ACOMPANHAMENTO ORÇAMENTÁRIO E INFORMAÇÕES GERENCIAIS			Não Informado	191.075,25	191.075,25
COEXECO - COORDENAÇÃO DE EXECUÇÃO ORÇAMENTÁRIA		Reunião executada	Não Informado	318.637,34	318.637,34
SERCOE - SERVIÇO DE REVISÃO E CONTROLE DE EMPENHOS			Não Informado	109.110,15	109.110,15
ESAFIN - ESCRITÓRIO SETORIAL DE GESTÃO DA SAFIN			Não Informado	159.343,40	159.343,40
CONTAB - COORDENAÇÃO DE CONTABILIDADE			Não Informado	107.726,86	107.726,86
SEACONF - SERVIÇO DE ANÁLISE DE CONFORMIDADE			Não Informado	104.699,84	104.699,84
SECONTA - SERVIÇO DE CONTABILIDADE ANALÍTICA			Não Informado	207.777,14	207.777,14
SECOB - SERVIÇO DE COBRANÇA ADMINISTRATIVA			Não Informado	95.358,80	95.358,80
COEXEFI - COORDENAÇÃO DE EXECUÇÃO FINANCEIRA			62	93.874,21	1.514,10
SEPAF - SERVIÇO DE PAGAMENTO A FORNECEDORES	Documentos Emitidos	Documento despachado	408	311.181,95	762,70
SEPAFOL - SERVIÇO DE PAGAMENTO DA FOLHA DE PESSOAL	Documentos emitidos	Documento despachado	258	151.513,67	587,26
SEPADA - SERVIÇO DE PAGAMENTO DE DESPESAS ADMINISTRATIVAS	Documentos emitidos	Documento despachado	353	240.059,73	680,06
GSANEV - GABINETE DO SENADOR AÉCIO NEVES			Não Informado	791.525,60	791.525,60
E1ANEV - ESCRITÓRIO DE APOIO Nº 01 DO SENADOR AÉCIO NEVES			Não Informado	84.629,43	84.629,43
GSEAMR - GABINETE DO SENADOR EDUARDO AMORIM			Não Informado	964.700,75	964.700,75
E1EAMR - ESCRITÓRIO DE AP. Nº 01 DO SENADOR EDUARDO AMORIM			Não Informado	542.917,00	542.917,00
GSEFERRE - GABINETE DO SENADOR ELMANO FÉRRER			Não Informado	530.728,46	530.728,46
E1EFERRE - ESCRITÓRIO DE APOIO Nº 01 DO SENADOR ELMANO FÉRRER			Não Informado	392.202,10	392.202,10
GSMSUP - GABINETE DA SENADORA MARTA SUPLYCY			Não Informado	710.319,29	710.319,29
E1MSUP - ESCRITÓRIO DE AP. Nº 01 DA SENADORA MARTA SUPLYCY			Não Informado	231.304,75	231.304,75
GSLMARTI - GABINETE DO SENADOR LASIER MARTINS			Não Informado	697.361,38	697.361,38
E1LMARTI - ESCRITÓRIO DE APOIO Nº 01 DO SENADOR LASIER MARTINS			Não Informado	179.190,21	179.190,21
GSOAZIZ - GABINETE DO SENADOR OMAR AZIZ			Não Informado	1.324.080,52	1.324.080,52
GSBLIR - GABINETE DO SENADOR BENEDITO DE LIRA			Não Informado	568.300,14	568.300,14
E1BLIR - ESCRITÓRIO DE APOIO Nº 01 DO SENADOR BENEDITO DE LIRA			Não Informado	650.305,77	650.305,77
GSJMAR - GABINETE DO SENADOR JOSÉ MARANHÃO			Não Informado	496.139,15	496.139,15
E1JMAR - ESCRITÓRIO DE APOIO Nº 01 DO SENADOR JOSÉ MARANHÃO			Não Informado	523.278,98	523.278,98
GLDGOV - GABINETE DA LIDERANÇA DO GOVERNO			Não Informado	626.174,15	626.174,15

# SENADO

## SICGESP - Infraspis de Sistema de Custos e Gestão Aplicado ao Setor Público

RELATÓRIO:

Nível de Serviço

PERÍODO:

05/2017

Estrutura	Produto Principal	Unidade	Produtividade	Nível de Serviços Comparado (R\$)	Custos (R\$)
GSRROD - GABINETE DO SENADOR RANDOLFE RODRIGUES			Não Informado	602.394,45	602.394,45
E1RROD - ESCRITÓRIO DE APOIO Nº 01 DO SENADOR RANDOLFE RODRIGUES			Não Informado	494.142,48	494.142,48
GSWFAGUN - GABINETE DO SENADOR WELLINGTON FAGUNDES			Não Informado	892.845,17	892.845,17
E1WFAGUN - ESCRITÓRIO DE APOIO Nº 01 DO SENADOR WELLINGTON FAGUNDES			Não Informado	92.423,88	92.423,88
E2WFAGUN - ESCRITÓRIO DE APOIO Nº 02 DO SENADOR WELLINGTON FAGUNDES			Não Informado	76.655,92	76.655,92
GSAMON - GABINETE DO SENADOR ARMANDO MONTEIRO			Não Informado	846.235,95	846.235,95
E1AMON - ESCRITÓRIO DE AP. Nº 01 DO SENADOR ARMANDO MONTEIRO			Não Informado	410.727,08	410.727,08
GSJSER - GABINETE DO SENADOR JOSÉ SERRA			Não Informado	670.505,70	670.505,70
E1JSER - ESCRITÓRIO DE APOIO Nº 01 DO SENADOR JOSÉ SERRA			Não Informado	347.039,27	347.039,27
GSAOLI - GABINETE DO SENADOR ATAÍDES OLIVEIRA			Não Informado	757.661,71	757.661,71
E2AOLI - ESCRITÓRIO DE APOIO Nº 02 DO SENADOR ATAÍDES OLIVEIRA			Não Informado	267.075,20	267.075,20
GSDABEB - GABINETE DO SENADOR DALIRIO BEBER			Não Informado	679.601,86	679.601,86
E1DABEB - ESCRITÓRIO DE APOIO Nº 01 DO SENADOR DALIRIO BEBER			Não Informado	72.513,98	72.513,98
E2DABEB - ESCRITÓRIO DE APOIO Nº 02 DO SENADOR DALIRIO BEBER			Não Informado	37.785,49	37.785,49
GSGHOF - GABINETE DA SENADORA GLEISI HOFFMANN			Não Informado	727.913,96	727.913,96
E1GHOF - ESCRITÓRIO DE APOIO Nº 01 DA SENADORA GLEISI HOFFMAN			Não Informado	478.866,93	478.866,93
GSSPET - GABINETE DO SENADOR SÉRGIO PETECÃO			Não Informado	586.908,88	586.908,88
E1SPET - ESCRITÓRIO DE APOIO Nº 01 DO SENADOR SÉRGIO PETECÃO			Não Informado	626.878,45	626.878,45
BLSDM - BLOCO PARLAMENTAR SOCIALISMO E DEMOCRACIA			Não Informado	373.129,28	373.129,28
GLDMAI - GABINETE DA LIDERANÇA DO BLOCO DA MAIORIA			Não Informado	410.766,18	410.766,18
SGSECR - SEGUNDA SECRETARIA			Não Informado	550.012,93	550.012,93
GSLVAN - GABINETE DA SENADORA LÚCIA VÂNIA			Não Informado	692.962,50	692.962,50
EALVAN - ESCRITÓRIO DE APOIO Nº 01 DA SENADORA LÚCIA VÂNIA			Não Informado	262.840,28	262.840,28
GSCSAN - GABINETE DO SENADOR CIDINHO SANTOS			Não Informado	657.569,03	657.569,03
E1CSAN - ESCRITÓRIO DE AP. Nº 01 DO SENADOR CIDINHO SANTOS			Não Informado	276.603,04	276.603,04
QTSECR - QUARTA SECRETARIA			Não Informado	836.558,71	836.558,71
GSLMAT - GABINETE DA SENADORA LÍDICE DA MATA			Não Informado	884.078,88	884.078,88
E1LMAT - ESCRITÓRIO DE APOIO Nº 01 DA SENADORA LÍDICE DA MATA			Não Informado	525.501,94	525.501,94

# SENADO

## SICGESP - Infrasing de Sistema de Custos e Gestão Aplicado ao Setor Público

RELATÓRIO:

Nível de Serviço

PERÍODO:

05/2017

Estrutura	Produto Principal	Unidade	Produtividade	Nível de Serviços Comparado (R\$)	Custos (R\$)
GSRMUNIZ - GABINETE DO SENADOR ROBERTO MUNIZ			Não Informado	795.393,14	795.393,14
E1RMUNIZ - ESCRITÓRIO DE APOIO Nº 01 DO SENADOR ROBERTO MUNIZ			Não Informado	361.232,76	361.232,76
GLPSDB - GABINETE DA LIDERANÇA DO PSDB			Não Informado	837.463,74	837.463,74
GBSGME - GABINETE DA SECRETARIA GERAL DA MESA			Não Informado	240.830,96	240.830,96
GSPBAU - GABINETE DO SENADOR PAULO BAUER			Não Informado	327.872,23	327.872,23
E2PBAU - ESCRITÓRIO DE APOIO Nº 02 DO SENADOR PAULO BAUER			Não Informado	109.349,83	109.349,83
E1PBAU - ESCRITÓRIO DE APOIO Nº 01 DO SENADOR PAULO BAUER			Não Informado	320.744,22	320.744,22
GSADIA - GABINETE DO SENADOR ALVARO DIAS			Não Informado	1.036.554,25	1.036.554,25
EAADIA - ESCRITÓRIO DE AP. Nº 01 DO SENADOR ALVARO DIAS			Não Informado	105.028,79	105.028,79
GLDPDT - GABINETE DA LIDERANÇA DO PDT			Não Informado	666.953,25	666.953,25
GSEOLI - GABINETE DO SENADOR EUNÍCIO OLIVEIRA			Não Informado	410.867,46	410.867,46
E1EOLI - ESCRITÓRIO DE APOIO Nº 01 DO SENADOR EUNÍCIO OLIVEIRA			Não Informado	364.037,59	364.037,59
GSDBERGE - GABINETE DO SENADOR DÁRIO BERGER			Não Informado	476.814,19	476.814,19
E1DBERGE - ESCRITÓRIO DE APOIO Nº 01 DO SENADOR DÁRIO BERGUER			Não Informado	247.740,75	247.740,75
GSVGRA - GABINETE DA SENADORA VANESSA GRAZZIOTIN			Não Informado	951.526,05	951.526,05
E1VGRA - ESCRITÓRIO DE APOIO Nº 01 DA SENADORA VANESSA GRAZZIOTIN			Não Informado	544.880,90	544.880,90
GSMALV - GABINETE DA SENADORA MARIA DO CARMO ALVES			Não Informado	736.717,20	736.717,20
EAMALV - ESCRITÓRIO DE APOIO Nº 01 DA SENADORA MARIA DO CARMO ALVES			Não Informado	494.144,77	494.144,77
GLDPP - GABINETE DA LIDERANÇA DO PARTIDO PROGRESSISTA			Não Informado	658.760,37	658.760,37
GSJMEDEI - GABINETE DO SENADOR JOSÉ MEDEIROS			Não Informado	790.678,36	790.678,36
E1JMEDEI - ESCRITÓRIO DE APOIO Nº 01 DO SENADOR JOSÉ MEDEIROS			Não Informado	406.196,36	406.196,36
GSWMOK - GABINETE DO SENADOR WALDEMIR MOKA			Não Informado	780.999,76	780.999,76
E1WMOK - ESCRITÓRIO DE APOIO Nº 01 DO SENADOR WALDEMIR MOKA			Não Informado	381.632,48	381.632,48
GLPSD - GABINETE DA LIDERANÇA DO PSD			Não Informado	594.309,99	594.309,99
PRSECR - PRIMEIRA SECRETARIA			Não Informado	1.309.509,76	1.309.509,76
PRVPRE - PRIMEIRA VICE-PRESIDÊNCIA			Não Informado	295.997,45	295.997,45
GSZPER - GABINETE DO SENADOR ZEZÉ PERRELLA			Não Informado	887.353,67	887.353,67
E1ZPER - ESCRITÓRIO DE APOIO Nº 01 DO SENADOR ZEZÉ PERRELLA			Não Informado	555.701,17	555.701,17



# SENADO

## SICGESP - Infrasing de Sistema de Custos e Gestão Aplicado ao Setor Público

RELATÓRIO:

Nível de Serviço

PERÍODO:

05/2017

Estrutura	Produto Principal	Unidade	Produtividade	Nível de Serviços Comparado (R\$)	Custos (R\$)
GSEBRA - GABINETE DO SENADOR EDUARDO BRAGA			Não Informado	1.094.927,95	1.094.927,95
E1EBRA - ESCRITÓRIO DE APOIO Nº 01 DO SENADOR EDUARDO BRAGA			Não Informado	139.408,59	139.408,59
TRSECR - TERCEIRA SECRETARIA			Não Informado	493.217,28	493.217,28
GSASAND - GABINETE DO SENADOR AIRTON SANDOVAL			Não Informado	995.276,82	995.276,82
GSFCOL - GABINETE DO SENADOR FERNANDO COLLOR			Não Informado	1.790.290,34	1.790.290,34
GSHCST - GABINETE DO SENADOR HUMBERTO COSTA			Não Informado	756.442,34	756.442,34
E1HCST - ESCRITÓRIO DE APOIO Nº 01 DO SENADOR HUMBERTO COSTA			Não Informado	467.347,74	467.347,74
GSJALB - GABINETE DO SENADOR JOÃO ALBERTO SOUZA			Não Informado	1.285.752,07	1.285.752,07
E1JALB - ESCRITÓRIO DE APOIO Nº 01 DO SENADOR JOÃO ALBERTO SOUZA			Não Informado	307.751,94	307.751,94
GSMMAL - GABINETE DO SENADOR MAGNO MALTA			Não Informado	643.885,39	643.885,39
E2MMAL - ESCRITÓRIO DE APOIO Nº 02 DO SENADOR MAGNO MALTA			Não Informado	73.003,32	73.003,32
EAMMAL - ESCRITÓRIO DE APOIO Nº 01 DO SENADOR MAGNO MALTA			Não Informado	425.845,89	425.845,89
GSFERCOE - GABINETE DO SENADOR FERNANDO BEZERRA COELHO			Não Informado	728.158,64	728.158,64
E1FERCOE - ESCRITÓRIO DE APOIO Nº 01 DO SENADOR FERNANDO BEZERRA COELHO			Não Informado	142.314,98	142.314,98
E2FERCOE - ESCRITÓRIO DE APOIO Nº 02 DO SENADOR FERNANDO BEZERRA COELHO			Não Informado	124.939,04	124.939,04
E1FBEZER - ESCRITÓRIO DE APOIO Nº 01 DA SENADORA FÁTIMA BEZERRA			Não Informado	591.378,40	591.378,40
GSRREQ - GABINETE DO SENADOR ROBERTO REQUIÃO			Não Informado	693.295,35	693.295,35
E1RREQ - ESCRITÓRIO DE APOIO Nº 01 DO SENADOR ROBERTO REQUIÃO			Não Informado	499.445,36	499.445,36
GLDPT - GABINETE DA LIDERANÇA DO PT			Não Informado	1.103.430,46	1.103.430,46
CONORF - CONSULTORIA DE ORÇAMENTOS, FISCALIZAÇÃO E CONTROLE			Não Informado	308.643,41	308.643,41
GBCORF - GABINETE ADMINISTRATIVO DA CONORF			Não Informado	264.137,92	264.137,92
NGIOS - NÚCLEO DE SUPORTE TÉCNICO, GESTÃO DA INFORMAÇÃO ORÇAMENTÁRIA E SIGA-BRASIL			Não Informado	501.354,32	501.354,32
SEPROR - SERVIÇO DE APOIO AO PROCESSO ORÇAMENTÁRIO			Não Informado	79.664,72	79.664,72
SEEORÇ - SERVIÇO DE PESQUISA E ACOMPANHAMENTO DA EXECUÇÃO ORÇAMENTÁRIA			Não Informado	104.069,47	104.069,47
SESORÇ - SERVIÇO DE GESTÃO DOS SISTEMAS ORÇAMENTÁRIOS			Não Informado	109.110,15	109.110,15
ECONOR - ESCRITÓRIO SETORIAL DE GESTÃO DA CONORF			Não Informado	109.110,15	109.110,15

# SENADO

## SICGESP - Infrasing de Sistema de Custos e Gestão Aplicado ao Setor Público

RELATÓRIO:

Nível de Serviço

PERÍODO:

05/2017

Estrutura	Produto Principal	Unidade	Produtividade	Nível de Serviços Comparado (R\$)	Custos (R\$)
NUCI - NÚCLEO DE EDUCAÇÃO, CULTURA, CIÊNCIA, TECNOLOGIA, INTEGRAÇÃO NACIONAL E MEIO AMBIENTE			Não Informado	433.375,08	433.375,08
NUCII - NÚCLEO DE INFRA-ESTRUTURA, PLANEJAMENTO E DESENVOLVIMENTO URBANO			Não Informado	759.529,47	759.529,47
NUCIII - NÚCLEO DE FAZENDA E DESENVOLVIMENTO, AGRICULTURA E DESENVOLVIMENTO AGRÁRIO			Não Informado	654.660,84	654.660,84
NUCIV - NÚCLEO DE JUSTIÇA E DEFESA, PREVIDÊNCIA E ASSISTÊNCIA SOCIAL			Não Informado	541.779,59	541.779,59
NUCV - NÚCLEO DE PODERES DO ESTADO E REPRESENTAÇÃO E SAÚDE			Não Informado	751.662,76	751.662,76
IFI - INSTITUIÇÃO FISCAL INDEPENDENTE			Não Informado	391.164,93	391.164,93
GSRJUC - GABINETE DO SENADOR ROMERO JUCÁ			Não Informado	1.184.092,88	1.184.092,88
EARJUC - ESCRITÓRIO DE APOIO Nº 01 DO SENADOR ROMERO JUCÁ			Não Informado	374.994,91	374.994,91
GLDGCN - GABINETE DA LIDERANÇA DO GOVERNO NO CONGRESSO NACIONAL			Não Informado	253.190,95	253.190,95
CONLEG - CONSULTORIA LEGISLATIVA			Não Informado	458.176,85	458.176,85
NALEG - NÚCLEO DE ACOMPANHAMENTO LEGISLATIVO			Não Informado	730.996,12	730.996,12
NDIR - NÚCLEO DE DIREITO			Não Informado	5.466.043,73	5.466.043,73
NDISC - NÚCLEO DE DISCURSOS			Não Informado	3.101.433,21	3.101.433,21
NECO - NÚCLEO DE ECONOMIA			Não Informado	4.586.544,00	4.586.544,00
NEPLEG - NÚCLEO DE ESTUDOS E PESQUISAS DA CONSULTORIA LEGISLATIVA			Não Informado	309.036,57	309.036,57
NSOC - NÚCLEO SOCIAL			Não Informado	3.515.846,04	3.515.846,04
NSTLEG - NÚCLEO DE SUPORTE TÉCNICO-LEGISLATIVO			Não Informado	244.741,70	244.741,70
SEATCN - SERVIÇO DE APOIO TÉCNICO DA CONLEG			Não Informado	589.712,00	589.712,00
SEAPG - SERVIÇO DE APOIO GERENCIAL			Não Informado	422.741,70	422.741,70
ECOLEG - ESCRITÓRIO SETORIAL DE GESTÃO DA CONLEG			Não Informado	77.950,33	77.950,33
GBCLEG - GABINETE ADMINISTRATIVO DA CONLEG			Não Informado	173.346,65	173.346,65
GSJPIM - GABINETE DO SENADOR JOSÉ PIMENTEL			Não Informado	701.455,78	701.455,78
E1JPIM - ESCRITÓRIO DE APOIO Nº 01 DO SENADOR JOSÉ PIMENTEL			Não Informado	533.964,58	533.964,58
GSCBUA - GABINETE DO SENADOR CRISTOVAM BUARQUE			Não Informado	781.472,78	781.472,78
GSGFIL - GABINETE DO SENADOR GARIBALDI ALVES FILHO			Não Informado	876.810,90	876.810,90
EAGFIL - ESCRITÓRIO DE AP. Nº 01 DO SENADOR GARIBALDI ALVES FILHO			Não Informado	613.406,71	613.406,71
GSFBEZER - GABINETE DA SENADORA FÁTIMA BEZERRA			Não Informado	363.517,28	363.517,28
SECOM - SECRETARIA DE COMUNICAÇÃO SOCIAL			Não Informado	218.220,28	218.220,28
SEAAJS - SERVIÇO DE APOIO ADMINISTRATIVO			Não Informado	179.759,62	179.759,62

# SENADO

## SICGESP - Infrasing de Sistema de Custos e Gestão Aplicado ao Setor Público

RELATÓRIO:

Nível de Serviço

PERÍODO:

05/2017

Estrutura	Produto Principal	Unidade	Produtividade	Nível de Serviços Comparado (R\$)	Custos (R\$)
SEPROMA - SERVIÇO DE PRODUÇÃO, MÍDIA E ATENDIMENTO PUBLICITÁRIO			Não Informado	275.479,69	275.479,69
SEPROD - SERVIÇO DE PRODUÇÃO			Não Informado	529.521,72	529.521,72
SEITPG - SERVIÇO DE INTERPROGRAMAS			Não Informado	656.011,85	656.011,85
SERLOC - SERVIÇO DE LOCUÇÃO			Não Informado	592.102,23	592.102,23
SEREPT - SERVIÇO DE REPORTAGEM			Não Informado	1.379.996,27	1.379.996,27
SEINT - SERVIÇO DE INTERNET			Não Informado	354.836,27	354.836,27
SERMPR - SERVIÇO DE MULTIPROGRAMAÇÃO			Não Informado	288.305,01	288.305,01
SEDCT - SERVIÇO DE DOCUMENTÁRIOS			Não Informado	513.101,40	513.101,40
SEREPO - SERVIÇO DE REPORTAGEM			Não Informado	1.013.308,60	1.013.308,60
SEPUP - SERVIÇO DE PUBLICIDADE E PROPAGANDA			Não Informado	623.689,26	623.689,26
SEARJS - SERVIÇO DE ARTE			Não Informado	349.208,09	349.208,09
COPRTV - COORDENAÇÃO DE PROGRAMAÇÃO			Não Informado	315.243,57	315.243,57
SERTV - SERVIÇO DE REPORTAGEM DA SECRETARIA TV SENADO			Não Informado	558.070,14	558.070,14
SEVIIN - SERVIÇO DE VIVO E ÍNTEGRAS			Não Informado	555.816,05	555.816,05
SEMADI - SERVIÇO DE PROGRAMAÇÃO E DIVULGAÇÃO			Não Informado	451.527,16	451.527,16
SEEDIC - SERVIÇO DE EDIÇÃO			Não Informado	445.953,21	445.953,21
NTI - NÚCLEO DE TECNOLOGIA DA INFORMAÇÃO			Não Informado	645.554,06	645.554,06
COTETV - COORDENAÇÃO TÉCNICA			Não Informado	357.728,20	357.728,20
SETETV - SERVIÇO TÉCNICO DE TV			Não Informado	71.767,28	71.767,28
SEALTV - SERVIÇO DE ALMOXARIFADO DA TV			Não Informado	183.202,95	183.202,95
SEPN - SERVIÇO DE PORTAL DE NOTÍCIAS			Não Informado	709.289,52	709.289,52
SRSF - SECRETARIA RÁDIO SENADO			Não Informado	327.330,42	327.330,42
SETRAD - SERVIÇO TÉCNICO DA RÁDIO			Não Informado	190.374,79	190.374,79
SARSF - SERVIÇO DE APOIO ADMINISTRATIVO			Não Informado	187.662,39	187.662,39
STVSEN - SECRETARIA TV SENADO			Não Informado	618.958,71	618.958,71
COADTV - COORDENAÇÃO ADMINISTRATIVA			Não Informado	97.312,82	97.312,82
SEACER - SERVIÇO DE ACERVO			Não Informado	109.110,15	109.110,15
SEOPER - SERVIÇO DE OPERAÇÃO			Não Informado	92.525,58	92.525,58
SEPRES - SERVIÇO DE PROJETOS ESPECIAIS			Não Informado	721.050,72	721.050,72
SEPJOR - SERVIÇO DE PROGRAMAS JORNALÍSTICOS			Não Informado	1.012.905,84	1.012.905,84
SERAG - SERVIÇO RÁDIO AGÊNCIA			Não Informado	357.064,40	357.064,40
SEDALI - SERVIÇO DE DIFUSÃO DA ATIVIDADE LEGISLATIVA E INSTITUCIONAL			Não Informado	203.985,65	203.985,65
SERCOQ - SERVIÇO DE REVISÃO E CONTROLE DE QUALIDADE			Não Informado	379.975,36	379.975,36
DJORN - DIRETORIA DE JORNALISMO			Não Informado	428.549,45	428.549,45
COEDAJS - COORDENAÇÃO DE EDIÇÃO			Não Informado	200.089,15	200.089,15

# SENADO

## SICGESP - Infrasing de Sistema de Custos e Gestão Aplicado ao Setor Público

RELATÓRIO:

Nível de Serviço

PERÍODO:

05/2017

Estrutura	Produto Principal	Unidade	Produtividade	Nível de Serviços Comparado (R\$)	Custos (R\$)
SEJORN - SERVIÇO JORNAL DO SENADO			Não Informado	284.025,40	284.025,40
SEIMPRES - SERVIÇO DE IMPRESSOS			Não Informado	199.708,27	199.708,27
SEGPC - SERVIÇO DE GESTÃO DE PERFIS E CONTEÚDO			Não Informado	182.772,74	182.772,74
CORTV - COORDENAÇÃO DE TRANSMISSÃO DE TV E RÁDIO			Não Informado	189.092,62	189.092,62
SEMATV - SERVIÇO DE MANUTENÇÃO DA REDE DE TV E RÁDIO			Não Informado	107.446,71	107.446,71
SETTV - SERVIÇO DE TRANSMISSÃO DE TV			Não Informado	273.005,51	273.005,51
SETRAR - SERVIÇO DE TRANSMISSÃO DE RÁDIO			Não Informado	103.358,09	103.358,09
COCINT - COORDENAÇÃO DE COMUNICAÇÃO INTERNA			Não Informado	88.853,51	88.853,51
SEATC - SERVIÇO DE APOIO TÉCNICO DA SECOM			Não Informado	195.971,06	195.971,06
NMIDIAS - NÚCLEO DE MÍDIAS SOCIAIS			Não Informado	200.368,17	200.368,17
SAJS - SECRETARIA AGÊNCIA E JORNAL DO SENADO			Não Informado	322.357,74	322.357,74
GBECOM - GABINETE ADMINISTRATIVO DA SECOM			Não Informado	107.426,87	107.426,87
SRPSF - SECRETARIA DE RELAÇÕES PÚBLICAS			Não Informado	268.997,78	268.997,78
COVISITA - COORDENAÇÃO DE VISITAÇÃO INSTITUCIONAL E DE RELACIONAMENTO COM A COMUNIDADE			Não Informado	102.213,52	102.213,52
SEVISI - SERVIÇO DE VISITA INSTITUCIONAL			Não Informado	165.701,80	165.701,80
SECOI - SERVIÇO DE COOPERAÇÃO INSTITUCIONAL			Não Informado	107.052,87	107.052,87
SARPSF - SERVIÇO DE APOIO ADMINISTRATIVO			Não Informado	106.521,50	106.521,50
CORED - COORDENAÇÃO DE REDAÇÃO			Não Informado	83.520,69	83.520,69
SEPORE - SERVIÇO DE PROGRAMAÇÃO REGIONAL			Não Informado	287.194,03	287.194,03
CONTV - COORDENAÇÃO DE CONTEÚDO			Não Informado	99.016,83	99.016,83
COGENV - COORDENAÇÃO DE GESTÃO DE EVENTOS			Não Informado	108.476,81	108.476,81
SELEG - SERVIÇO DE EVENTOS LEGISLATIVOS E PROTOCOLARES			Não Informado	301.046,04	301.046,04
SEVAD - SERVIÇO DE EVENTOS ADMINISTRATIVOS			Não Informado	505.205,93	505.205,93
COBERT - COORDENAÇÃO DE COBERTURA			Não Informado	103.104,60	103.104,60
SEFOTO - SERVIÇO DE FOTOGRAFIA			Não Informado	263.516,70	263.516,70
SEAUDIO - SERVIÇO DE AUDIOVISUAL			Não Informado	292.461,19	292.461,19
SEADCO - SERVIÇO DE APOIO ADMINISTRATIVO DA SECOM			Não Informado	101.553,41	101.553,41
SEMULTI - SERVIÇO DE MULTIMÍDIA			Não Informado	88.889,94	88.889,94
ATCOM - ASSESSORIA TÉCNICA			Não Informado	218.220,28	218.220,28
COOELET - COORDENAÇÃO DE ELETRÔNICA			Não Informado	109.110,15	109.110,15
SEALET - SERVIÇO DE APOIO ADMINISTRATIVO			Não Informado	350.693,58	350.693,58
SEMAEL - SERVIÇO DE MANUTENÇÃO ELETRÔNICA			Não Informado	490.339,66	490.339,66
SEATEL - SERVIÇO DE ATENDIMENTO ELETRÔNICO			Não Informado	214.851,25	214.851,25

# SENADO

## SICGESP - Infrasing de Sistema de Custos e Gestão Aplicado ao Setor Público

RELATÓRIO:

Nível de Serviço

PERÍODO:

05/2017

Estrutura	Produto Principal	Unidade	Produtividade	Nível de Serviços Comparado (R\$)	Custos (R\$)
SEOPR - SERVIÇO DE OPERAÇÃO DE ÁUDIO			Não Informado	208.368,85	208.368,85
SEAMEL - SERVIÇO DE ALMOXARIFADO DE MATERIAL ELETRÔNICO			Não Informado	101.903,27	101.903,27
CODM - COORDENAÇÃO DE DOCUMENTAÇÃO MULTIMÍDIA			Não Informado	98.726,66	98.726,66
SEADOC - SERVIÇO DE APOIO ADMINISTRATIVO			Não Informado	80.447,22	80.447,22
SEIMUL - SERVIÇO DE INFRAESTRUTURA E MANUTENÇÃO MULTIMÍDIA			Não Informado	251.546,39	251.546,39
SESDIG - SERVIÇO DE DESENVOLVIMENTO E INTEGRAÇÃO DE SISTEMAS DIGITAIS			Não Informado	183.882,55	183.882,55
SETDIG - SERVIÇO DE SUPORTE TÉCNICO E DIGITALIZAÇÃO			Não Informado	94.045,36	94.045,36
SEDICO - SERVIÇO DE DIFUSÃO DE CONTEÚDO			Não Informado	76.531,80	76.531,80
COMAP - COORDENAÇÃO DE PUBLICIDADE E MARKETING			Não Informado	101.971,05	101.971,05
SEMARK - SERVIÇO DE MARKETING			Não Informado	254.132,23	254.132,23
GSRCAL - GABINETE DO SENADOR RENAN CALHEIROS			Não Informado	972.883,01	972.883,01
EARCAL - ESCRITÓRIO DE APOIO Nº 01 DO SENADOR RENAN CALHEIROS			Não Informado	584.355,84	584.355,84
GLDMIN - GABINETE DA LIDERANÇA DO BLOCO DA MINORIA			Não Informado	643.660,85	643.660,85
SCISF - SECRETARIA DE CONTROLE INTERNO DO SENADO FEDERAL			Não Informado	227.660,12	227.660,12
GBCINT - GABINETE ADMINISTRATIVO DA SCISF			Não Informado	189.819,91	189.819,91
COAUDPES - COORDENAÇÃO DE AUDITORIA DE PESSOAL			Não Informado	107.976,83	107.976,83
SEADVAN - SERVIÇO DE AUDITORIA DE DIREITOS E VANTAGENS			Não Informado	259.581,17	259.581,17
SEAADCON - SERVIÇO DE AUDITORIA DE ADMISSÕES E CONCESSÕES			Não Informado	409.497,01	409.497,01
ESCISF - ESCRITÓRIO SETORIAL DE GESTÃO DA SCISF			Não Informado	107.790,66	107.790,66
COACF - COORDENAÇÃO DE AUDITORIA CONTÁBIL E FINANCEIRA			Não Informado	108.351,80	108.351,80
SEACONPC - SERVIÇO DE AUDITORIA CONTÁBIL E PRESTAÇÃO DE CONTAS			Não Informado	109.110,15	109.110,15
SEAPOR - SERVIÇO DE AUDITORIA DE PROGRAMAS E DE ACOMPANHAMENTO DA EXECUÇÃO ORÇAMENTÁRIA			Não Informado	109.110,15	109.110,15
SEADES - SERVIÇO DE AUDITORIA DE DESPESAS ESPECIAIS			Não Informado	109.110,15	109.110,15
COAUDCON - COORDENAÇÃO DE AUDITORIA DE CONTRATAÇÕES			Não Informado	97.408,87	97.408,87
SEAOCC - SERVIÇO DE AUDITORIA OPERACIONAL DE CONTRATAÇÕES			Não Informado	288.861,10	288.861,10
SEACOC - SERVIÇO DE AUDITORIA DE CONFORMIDADE DE CONTRATAÇÕES			Não Informado	258.599,37	258.599,37

# SENADO

## SICGESP - Infrasing de Sistema de Custos e Gestão Aplicado ao Setor Público

RELATÓRIO:

Nível de Serviço

PERÍODO:

05/2017

Estrutura	Produto Principal	Unidade	Produtividade	Nível de Serviços Comparado (R\$)	Custos (R\$)
SEAUDTI - SERVIÇO DE AUDITORIA DE TECNOLOGIA DA INFORMAÇÃO			Não Informado	400.423,07	400.423,07
GLDEM - GABINETE DA LIDERANÇA DOS DEMOCRATAS			Não Informado	683.511,83	683.511,83
GSLFAR - GABINETE DO SENADOR LINDBERGH FARIAS			Não Informado	759.083,89	759.083,89
E1LFAR - ESCRITÓRIO DE APOIO Nº 01 DO SENADOR LINDBERGH FARIAS			Não Informado	491.541,97	491.541,97
GSROMARI - GABINETE DO SENADOR ROMÁRIO			Não Informado	671.850,75	671.850,75
E1ROMARI - ESCRITÓRIO DE APOIO Nº 01 DO SENADOR ROMÁRIO			Não Informado	389.886,89	389.886,89
BLSOCDEM - BLOCO SOCIAL DEMOCRATA			Não Informado	356.917,16	356.917,16
GSWMOR - GABINETE DO SENADOR WILDER MORAIS			Não Informado	531.951,64	531.951,64
E1WMOR - ESCRITÓRIO DE AP. Nº 01 DO SENADOR WILDER MORAIS			Não Informado	361.901,01	361.901,01
GLDPTB - GABINETE DA LIDERANÇA DO PTB			Não Informado	528.952,66	528.952,66
GSVRAU - GABINETE DO SENADOR VALDIR RAUPP			Não Informado	1.030.592,04	1.030.592,04
EAVRAU - ESCRITÓRIO DE APOIO Nº 01 DO SENADOR VALDIR RAUPP			Não Informado	339.985,20	339.985,20
GBSPSF - GABINETE ADMINISTRATIVO DA SPOL			Não Informado	185.059,79	185.059,79
GSTJER - GABINETE DO SENADOR TASSO JEREISSATI			Não Informado	742.089,10	742.089,10
EATJER - ESCRITÓRIO DE AP. Nº 01 DO SENADOR TASSO JEREISSATI			Não Informado	79.640,14	79.640,14
GSACAR - GABINETE DO SENADOR ANTÔNIO CARLOS VALADARES			Não Informado	819.140,72	819.140,72
EAAÇAR - ESCRITÓRIO DE APOIO Nº 01 DO SENADOR ANTÔNIO CARLOS VALADARES			Não Informado	637.382,54	637.382,54
GSSTEBET - GABINETE DA SENADORA SIMONE TEBET			Não Informado	769.965,27	769.965,27
E1STEBET - ESCRITÓRIO DE APOIO Nº 01 DA SENADORA SIMONE TEBET			Não Informado	205.707,69	205.707,69
GSAANAST - GABINETE DO SENADOR ANTONIO ANASTASIA			Não Informado	613.112,50	613.112,50
E1AANAST - ESCRITÓRIO DE APOIO Nº 01 DO SENADOR ANTONIO ANASTASIA			Não Informado	172.553,50	172.553,50
GSELOP - GABINETE DO SENADOR EDUARDO LOPES			Não Informado	612.066,75	612.066,75
E1ELOP - ESCRITÓRIO DE AP. Nº 01 DO SENADOR EDUARDO LOPES			Não Informado	472.897,63	472.897,63
GSELOB - GABINETE DO SENADOR EDISON LOBÃO			Não Informado	1.086.460,00	1.086.460,00
E1ELOB - ESCRITÓRIO DE AP. Nº 01 DO SENADOR EDISON LOBÃO			Não Informado	161.953,92	161.953,92
GSFLEX - GABINETE DO SENADOR FLEXA RIBEIRO			Não Informado	740.981,14	740.981,14
EAFLEX - ESCRITÓRIO DE APOIO Nº 01 DO SENADOR FLEXA RIBEIRO			Não Informado	175.048,11	175.048,11
GSRFER - GABINETE DO SENADOR RICARDO FERRAÇO			Não Informado	525.678,80	525.678,80

# SENADO

## SICGESP - Infrasing de Sistema de Custos e Gestão Aplicado ao Setor Público

RELATÓRIO:

Nível de Serviço

PERÍODO:

05/2017

Estrutura	Produto Principal	Unidade	Produtividade	Nível de Serviços Comparado (R\$)	Custos (R\$)
E1RFER - ESCRITÓRIO DE APOIO Nº 01 DO SENADOR RICARDO FERRAÇO			Não Informado	245.037,93	245.037,93
GSDALCOL - GABINETE DO SENADOR DAVI ALCOLUMBRE			Não Informado	738.705,57	738.705,57
E1DALCOL - ESCRITÓRIO DE APOIO Nº 01 DO SENADOR DAVI ALCOLUMBRE			Não Informado	126.421,59	126.421,59
GSPCHAV - GABINETE DO SENADOR PEDRO CHAVES DOS SANTOS FILHO			Não Informado	506.218,37	506.218,37
E1PCHAV - ESCRITÓRIO DE APOIO Nº 01 DO SENADOR PEDRO CHAVES			Não Informado	281.682,03	281.682,03
GSKAAB - GABINETE DA SENADORA KÁTIA ABREU			Não Informado	546.754,87	546.754,87
EAKAAB - ESCRITÓRIO DE APOIO Nº 01 DA SENADORA KÁTIA ABREU			Não Informado	320.356,78	320.356,78
SEVETOS - SERVIÇO DE VETOS			Não Informado	177.932,06	177.932,06
GSCNOG - GABINETE DO SENADOR CIRO NOGUEIRA			Não Informado	923.135,83	923.135,83
E1CNOG - ESCRITÓRIO DE APOIO Nº 01 DO SENADOR CIRO NOGUEIRA			Não Informado	416.621,54	416.621,54
GSJVIA - GABINETE DO SENADOR JORGE VIANA			Não Informado	541.570,53	541.570,53
E1JVIA - ESCRITÓRIO DE APOIO Nº 01 DO SENADOR JORGE VIANA			Não Informado	391.223,86	391.223,86
GLPMDB - GABINETE DA LIDERANÇA DO PMDB			Não Informado	935.074,16	935.074,16
GSCCLI - GABINETE DO SENADOR CÁSSIO CUNHA LIMA			Não Informado	559.198,63	559.198,63
E1CCLI - ESCRITÓRIO DE APOIO Nº 01 DO SENADOR CÁSSIO CUNHA LIMA			Não Informado	318.041,27	318.041,27
E2CCLI - ESCRITÓRIO DE APOIO Nº 02 DO SENADOR CÁSSIO CUNHA LIMA			Não Informado	189.730,94	189.730,94
GSAGUR - GABINETE DO SENADOR ACIR GURGACZ			Não Informado	1.099.110,91	1.099.110,91
EAAGUR - ESCRITÓRIO DE APOIO Nº 01 DO SENADOR ACIR GURGACZ			Não Informado	77.324,20	77.324,20
GSJBAR - GABINETE DO SENADOR JADER BARBALHO			Não Informado	483.319,43	483.319,43
E1JBAR - ESCRITÓRIO DE APOIO Nº 01 DO SENADOR JADER BABALHO			Não Informado	286.965,74	286.965,74
GSPAUOR - GABINETE DO SENADOR PAULO ROCHA			Não Informado	481.953,05	481.953,05
E1PAUOR - ESCRITÓRIO DE APOIO Nº 01 DO SENADOR PAULO ROCHA			Não Informado	450.775,02	450.775,02
GSAAME - GABINETE DA SENADORA ANA AMÉLIA			Não Informado	488.577,38	488.577,38
E1AAME - ESCRITÓRIO DE APOIO Nº 01 DA SENADORA ANA AMÉLIA			Não Informado	46.456,79	46.456,79
GSRLIRA - GABINETE DO SENADOR RAIMUNDO LIRA			Não Informado	300.077,48	300.077,48
E2RLIRA - ESCRITÓRIO DE APOIO Nº 02 DO SENADOR RAIMUNDO LIRA			Não Informado	76.239,46	76.239,46
E1RLIRA - ESCRITÓRIO DE APOIO Nº 01 DO SENADOR RAIMUNDO LIRA			Não Informado	108.012,94	108.012,94
BLMCON - BLOCO DA LIDERANÇA DA MINORIA NO CONGRESSO NACIONAL			Não Informado	126.765,34	126.765,34

# SENADO

## SICGESP - Infrasing de Sistema de Custos e Gestão Aplicado ao Setor Público

RELATÓRIO:

Nível de Serviço

PERÍODO:

05/2017

Estrutura	Produto Principal	Unidade	Produtividade	Nível de Serviços Comparado (R\$)	Custos (R\$)
BLPRD - BLOCO PARLAMENTAR DA RESISTÊNCIA DEMOCRÁTICA			Não Informado	416.012,17	416.012,17
GSPPAI - GABINETE DO SENADOR PAULO PAIM			Não Informado	504.127,53	504.127,53
EAPPAI - ESCRITÓRIO DE APOIO Nº 01 DO SENADOR PAULO PAIM			Não Informado	350.817,85	350.817,85
GLDPPS - GABINETE DA LIDERANÇA DO PPS			Não Informado	63.067,66	63.067,66
BLDPRO - BLOCO PARLAMENTAR DEMOCRACIA PROGRESSISTA			Não Informado	67.703,51	67.703,51
TRSUPL - GABINETE DO TERCEIRO SUPLENTE DE SECRETÁRIO			Não Informado	111.175,69	111.175,69
GSRFREIT - GABINETE DA SENADORA ROSE DE FREITAS			Não Informado	599.444,09	599.444,09
E1RFREIT - ESCRITÓRIO DE APOIO Nº 01 DA SENADORA ROSE DE FREITAS			Não Informado	226.775,45	226.775,45
CORCID - COORDENAÇÃO DE RELACIONAMENTO COM O CIDADÃO			Não Informado	33.851,83	33.851,83
SEALOS - SERVIÇO DE RELACIONAMENTO PÚBLICO ALÔ SENADO			Não Informado	83.148,69	83.148,69
PROMUL - PROCURADORIA ESPECIAL DA MULHER			Não Informado	118.480,73	118.480,73
GLPTC - GABINETE DA LIDERANÇA DO PTC			Não Informado	33.851,57	33.851,57
SGSUPL - GABINETE DO SEGUNDO SUPLENTE DE SECRETÁRIO			Não Informado	203.110,55	203.110,55
CEPSF - CONSELHO DE ESTUDOS POLÍTICOS DO SENADO FEDERAL			Não Informado	67.703,51	67.703,51
RPBMER - REPRESENTAÇÃO BRASILEIRA NO PARLAMENTO DO MERCOSUL			Não Informado	177.649,91	177.649,91
SGM - SECRETARIA GERAL DA MESA			Não Informado	1.040.584,60	1.040.584,60
ATRSGM - ASSESSORIA TÉCNICA			Não Informado	525.857,14	525.857,14
SAOP - SECRETARIA DE APOIO A ÓRGÃOS DO PARLAMENTO			Não Informado	236.612,47	236.612,47
GBSAOP - GABINETE ADMINISTRATIVO DA SAOP			Não Informado	126.036,06	126.036,06
COAPOP - COORDENAÇÃO DE APOIO A ÓRGÃOS DE PREMIAÇÕES			Não Informado	93.475,50	93.475,50
SAPREMI - SERVIÇO DE APOIO A PREMIAÇÕES			Não Informado	231.385,73	231.385,73
COAPOT - COORDENAÇÃO DE APOIO A ÓRGÃOS TÉCNICOS			Não Informado	115.746,79	115.746,79
SACCS - SERVIÇO DE APOIO AO CONSELHO DE COMUNICAÇÃO SOCIAL DO CONGRESSO NACIONAL			Não Informado	79.526,48	79.526,48
SINFLEG - SECRETARIA DE INFORMAÇÃO LEGISLATIVA			Não Informado	205.360,87	205.360,87
SEAIL - SERVIÇO DE APOIO ADMINISTRATIVO			Não Informado	315.737,52	315.737,52
COER - COORDENAÇÃO DE ESTATÍSTICAS E RELATÓRIOS LEGISLATIVOS			Não Informado	200.074,87	200.074,87
SEREL - SERVIÇO DE RESENHAS E ESTATÍSTICAS LEGISLATIVAS			Não Informado	263.177,97	263.177,97
SERAP - SERVIÇO DO RELATÓRIO DA PRESIDÊNCIA			Não Informado	161.316,87	161.316,87



# SENADO

## SICGESP - Infrasing de Sistema de Custos e Gestão Aplicado ao Setor Público

RELATÓRIO:

Nível de Serviço

PERÍODO:

05/2017

Estrutura	Produto Principal	Unidade	Produtividade	Nível de Serviços Comparado (R\$)	Custos (R\$)
NMIL - NÚCLEO DE MODERNIZAÇÃO DA INFORMAÇÃO LEGISLATIVA			Não Informado	439.285,02	439.285,02
COPIL - COORDENAÇÃO DE PESQUISA E INFORMAÇÕES LEGISLATIVAS			Não Informado	144.815,39	144.815,39
SENJUR - SERVIÇO DE INDEXAÇÃO E COMPILAÇÃO DE NORMAS JURÍDICAS			Não Informado	602.802,22	602.802,22
SEEDAN - SERVIÇO DE EDIÇÃO DE ANAIS			Não Informado	656.777,22	656.777,22
SEDISSE - SERVIÇO DE INDEXAÇÃO DE DISCURSOS			Não Informado	491.153,11	491.153,11
SEPEL - SERVIÇO DE PESQUISA LEGISLATIVA			Não Informado	116.054,53	116.054,53
SESINO - SERVIÇO DE SINOPSE			Não Informado	224.665,21	224.665,21
SETAUD - SERVIÇO DE TÉCNICA DE ÁUDIO			Não Informado	77.950,33	77.950,33
COCM - COORDENAÇÃO DE COMISSÕES MISTAS			Não Informado	1.498.406,42	1.498.406,42
SACMMC - SECRETARIA DE APOIO À COMISSÃO MISTA PERMANENTE SOBRE MUDANÇAS CLIMÁTICAS			Não Informado	67.703,51	67.703,51
CORELE - COORDENAÇÃO DE REDAÇÃO LEGISLATIVA			Não Informado	475.546,39	475.546,39
SEXPE - SECRETARIA DE EXPEDIENTE			Não Informado	310.433,03	310.433,03
GBSEXP - GABINETE ADMINISTRATIVO DA SEXPE			Não Informado	107.840,84	107.840,84
COEMAT - COORDENAÇÃO DE EXPEDIÇÃO E ACOMPANHAMENTO DE MATÉRIAS LEGISLATIVAS			Não Informado	79.974,38	79.974,38
SEEXPED - SERVIÇO DE EXPEDIÇÃO			Não Informado	90.606,76	90.606,76
SEAMAT - SERVIÇO DE ACOMPANHAMENTO DE MATÉRIAS LEGISLATIVAS			Não Informado	214.819,10	214.819,10
COEXPO - COORDENAÇÃO DE ELABORAÇÃO DE EXPEDIENTES OFICIAIS			Não Informado	83.715,81	83.715,81
SEDOCE - SERVIÇO DE DOCUMENTAÇÃO ELETRÔNICA			Não Informado	263.360,85	263.360,85
COALSGM - COORDENAÇÃO DE APOIO LOGÍSTICO			Não Informado	327.359,02	327.359,02
SEAPA - SERVIÇO DE APOIO ADMINISTRATIVO			Não Informado	624.207,98	624.207,98
SEAPLEN - SERVIÇO DE APOIO AO PLENÁRIO			Não Informado	184.187,89	184.187,89
SEPORD - SERVIÇO DE PREPARAÇÃO DA ORDEM DO DIA			Não Informado	88.544,28	88.544,28
SEDIVIN - SERVIÇO DE DIVULGAÇÃO INSTITUCIONAL			Não Informado	75.034,47	75.034,47
SEACO - SERVIÇO DE APOIO ÀS ATIVIDADES EM COMISSÕES			Não Informado	74.871,31	74.871,31
SEAPLER - SERVIÇO DE ACOMPANHAMENTO DE PLENÁRIO E REVISÃO			Não Informado	104.082,10	104.082,10
SERERP - SECRETARIA DE REGISTRO E REDAÇÃO PARLAMENTAR			Não Informado	109.110,15	109.110,15
GBSERERP - GABINETE ADMINISTRATIVO DA SERERP			Não Informado	79.311,17	79.311,17
CORPLEN - COORDENAÇÃO DE REGISTRO EM PLENÁRIO			Não Informado	3.021.121,09	3.021.121,09
SACORP - SERVIÇO DE APOIO ADMINISTRATIVO DA CORPLEN			Não Informado	109.110,15	109.110,15
SERPLEN - SERVIÇO DE REGISTRO EM PLENÁRIO			Não Informado	366.059,10	366.059,10

# SENADO

## SICGESP - Infrasing de Sistema de Custos e Gestão Aplicado ao Setor Público

RELATÓRIO:

Nível de Serviço

PERÍODO:

05/2017

Estrutura	Produto Principal	Unidade	Produtividade	Nível de Serviços Comparado (R\$)	Custos (R\$)
COREM - COORDENAÇÃO DE REDAÇÃO E MONTAGEM			Não Informado	109.110,15	109.110,15
SEREDA - SERVIÇO DE REDAÇÃO			Não Informado	98.886,11	98.886,11
SERMON - SERVIÇO DE MONTAGEM			Não Informado	144.751,88	144.751,88
CORER - COORDENAÇÃO DE REVISÃO DE REGISTRO			Não Informado	1.289.747,48	1.289.747,48
SACOR - SERVIÇO DE APOIO ADMINISTRATIVO DA CORER			Não Informado	96.955,84	96.955,84
SERER - SERVIÇO DE REVISÃO DE REGISTRO			Não Informado	95.010,81	95.010,81
CORCOM - COORDENAÇÃO DE REGISTRO EM COMISSÕES			Não Informado	1.496.297,24	1.496.297,24
SEOPE - SERVIÇO DE APOIO OPERACIONAL			Não Informado	109.110,15	109.110,15
SEADI - SECRETARIA DE ATAS E DIÁRIOS			Não Informado	86.490,44	86.490,44
CORTEL - COORDENAÇÃO DE REGISTROS E TEXTOS LEGISLATIVOS DE PLENÁRIOS			Não Informado	109.110,15	109.110,15
SERLEP - SERVIÇO DE REGISTROS LEGISLATIVOS DE PLENÁRIOS			Não Informado	373.773,11	373.773,11
SERTEP - SERVIÇO DE REVISÃO DE REGISTROS E TEXTOS LEGISLATIVOS DE PLENÁRIOS			Não Informado	253.528,01	253.528,01
SEPTEX - SERVIÇO DE PROCESSAMENTO DE TEXTOS LEGISLATIVOS			Não Informado	286.527,65	286.527,65
COELDI - COORDENAÇÃO DE ELABORAÇÃO DE DIÁRIOS			Não Informado	106.214,48	106.214,48
SESUMA - SERVIÇO DE ELABORAÇÃO DE SUMÁRIOS E ATAS			Não Informado	200.965,96	200.965,96
SEELAD - SERVIÇO DE ELABORAÇÃO DE DIÁRIOS			Não Informado	199.206,46	199.206,46
SERSAD - SERVIÇO DE REVISÃO DE SUMÁRIOS, ATAS E DIÁRIOS			Não Informado	215.971,02	215.971,02
GBSEADI - GABINETE ADMINISTRATIVO DA SEADI			Não Informado	104.575,31	104.575,31
ESGM - ESCRITÓRIO SETORIAL DE GESTÃO DA SGM			Não Informado	180.974,34	180.974,34
SCOM - SECRETARIA DE COMISSÕES			Não Informado	515.679,43	515.679,43
SEACOM - SERVIÇO DE APOIO OPERACIONAL ÀS COMISSÕES			Não Informado	444.015,82	444.015,82
SACTFC - SECRETARIA DE APOIO À COMISSÃO DE TRANSPARÊNCIA, GOVERNANÇA, FISCALIZAÇÃO E CONTROLE E DEFE			Não Informado	418.160,48	418.160,48
COCETI - COORDENAÇÃO DE COMISSÕES ESPECIAIS, TEMPORÁRIAS E PARLAMENTARES DE INQUÉRITO			Não Informado	578.231,80	578.231,80
COCPFS - COORDENAÇÃO DE COMISSÕES PERMANENTES DO SENADO FEDERAL			Não Informado	223.242,94	223.242,94
SACRA - SECRETARIA DE APOIO À COMISSÃO DE AGRICULTURA E REFORMA AGRÁRIA			Não Informado	494.533,95	494.533,95
SACRE - SECRETARIA DE APOIO À COMISSÃO DE RELAÇÕES EXTERIORES E DEFESA NACIONAL			Não Informado	568.076,20	568.076,20
SACCT - SECRETARIA DE APOIO À COMISSÃO DE CIÊNCIA, TECNOLOGIA, INOVAÇÃO, COMUNICAÇÃO E INFORMÁTICA			Não Informado	540.987,77	540.987,77

# SENADO

## SICGESP - Infrasing de Sistema de Custos e Gestão Aplicado ao Setor Público

RELATÓRIO:

Nível de Serviço

PERÍODO:

05/2017

Estrutura	Produto Principal	Unidade	Produtividade	Nível de Serviços Comparado (R\$)	Custos (R\$)
SAPCSF - SECRETARIA DE APOIO À COMISSÃO SENADO DO FUTURO			Não Informado	159.887,77	159.887,77
SACE - SECRETARIA DE APOIO À COMISSÃO DE EDUCAÇÃO, CULTURA E ESPORTE			Não Informado	577.653,43	577.653,43
ADVOSF - ADVOCACIA DO SENADO FEDERAL			Não Informado	675.269,61	675.269,61
NPADM - NÚCLEO DE PROCESSOS ADMINISTRATIVOS			Não Informado	814.548,48	814.548,48
NPJUD - NÚCLEO DE PROCESSOS JUDICIAIS			Não Informado	1.042.289,51	1.042.289,51
NASSET - NÚCLEO DE ASSESSORAMENTO E ESTUDOS TÉCNICOS			Não Informado	427.728,39	427.728,39
NLICCO - NÚCLEO DE LICITAÇÕES E CONTRATOS			Não Informado	916.847,49	916.847,49
GBADSF - GABINETE ADMINISTRATIVO DA ADVOSF			Não Informado	43.472,61	43.472,61
SEATAD - SERVIÇO DE APOIO TÉCNICO DA ADVOSF			Não Informado	107.799,09	107.799,09
EADVOS - ESCRITÓRIO SETORIAL DE GESTÃO DA ADVOSF			Não Informado	99.009,20	99.009,20
SEREVI - SERVIÇO DE REVISÃO			Não Informado	109.110,15	109.110,15
SACDH - SECRETARIA DE APOIO À COMISSÃO DE DIREITOS HUMANOS E LEGISLAÇÃO PARTICIPATIVA			Não Informado	348.229,81	348.229,81
SACDR - SECRETARIA DE APOIO À COMISSÃO DE DESENVOLVIMENTO REGIONAL E TURISMO			Não Informado	303.868,66	303.868,66
SACAE - SECRETARIA DE APOIO À COMISSÃO DE ASSUNTOS ECONÔMICOS			Não Informado	265.884,35	265.884,35
SACCJ - SECRETARIA DE APOIO À COMISSÃO DE CONSTITUIÇÃO, JUSTIÇA E CIDADANIA			Não Informado	595.741,82	595.741,82
SACAS - SECRETARIA DE APOIO À COMISSÃO DE ASSUNTOS SOCIAIS			Não Informado	526.238,17	526.238,17
SACIFR - SECRETARIA DE APOIO À COMISSÃO DE SERVIÇOS DE INFRAESTRUTURA			Não Informado	420.924,22	420.924,22
SACMA - SECRETARIA DE APOIO À COMISSÃO DE MEIO AMBIENTE			Não Informado	242.936,51	242.936,51
GBSCOM - GABINETE ADMINISTRATIVO DA SECRETARIA DE COMISSÕES			Não Informado	95.059,71	95.059,71
COAPEC - COORDENAÇÃO DE APOIO AO PROGRAMA E-CIDADANIA			Não Informado	359.119,01	359.119,01
SLCN - SECRETARIA LEGISLATIVA DO CONGRESSO NACIONAL			Não Informado	189.111,31	189.111,31
CORDIACN - COORDENAÇÃO DA ORDEM DO DIA DO CONGRESSO NACIONAL			Não Informado	121.035,18	121.035,18
SESECN - SERVIÇO DE SESSÕES DO CONGRESSO NACIONAL			Não Informado	81.477,41	81.477,41
SEPROCN - SERVIÇO DE PROPOSIÇÕES E COLEGIADOS			Não Informado	341.108,22	341.108,22
SEMORC - SERVIÇO DE MATÉRIAS ORÇAMENTÁRIAS			Não Informado	298.661,47	298.661,47
SEPCOM - SERVIÇO DE CADASTRO PARLAMENTAR E PESSOAL COMMISSIONADO			Não Informado	273.818,20	273.818,20
COAME - COORDENAÇÃO DE APOIO À MESA			Não Informado	548.173,64	548.173,64

# SENADO

## SICGESP - Infrasing de Sistema de Custos e Gestão Aplicado ao Setor Público

RELATÓRIO:

Nível de Serviço

PERÍODO:

05/2017

Estrutura	Produto Principal	Unidade	Produtividade	Nível de Serviços Comparado (R\$)	Custos (R\$)
COSVE - COORDENAÇÃO DO SISTEMA DE VOTAÇÕES ELETRÔNICAS			Não Informado	336.395,61	336.395,61
SLSF - SECRETARIA LEGISLATIVA DO SENADO FEDERAL			Não Informado	164.698,01	164.698,01
GBLSF - GABINETE ADMINISTRATIVO			Não Informado	109.110,15	109.110,15
COORD - COORDENAÇÃO DA ORDEM DO DIA			Não Informado	76.549,58	76.549,58
COMIL - COORDENAÇÃO DE MATÉRIAS E INSTRUÇÃO LEGISLATIVA			Não Informado	107.063,15	107.063,15
SEPME - SERVIÇO DE PREPARAÇÃO DE MATÉRIAS E EXPEDIENTES			Não Informado	75.433,62	75.433,62
SEINLEG - SERVIÇO DE INSTRUÇÃO LEGISLATIVA			Não Informado	110.078,73	110.078,73
COINTEL - COORDENAÇÃO DE INTELIGÊNCIA LEGISLATIVA			Não Informado	101.281,83	101.281,83
SEAPIL - SERVIÇO DE ANÁLISE E PRODUÇÃO DE INFORMAÇÕES LEGISLATIVAS			Não Informado	188.069,61	188.069,61
<b>Total</b>	--	--	--	<b>308.808.708,89</b>	-