

# INTENÇÃO DE VOTO PARA GOVERNADOR

DETALHAMENTO POR FAIXAS DO ELEITORADO MOSTRA QUE ESTABILIDADE DOS ÍNDICES NÃO É ABSOLUTA

PESQUISA

CORREIO

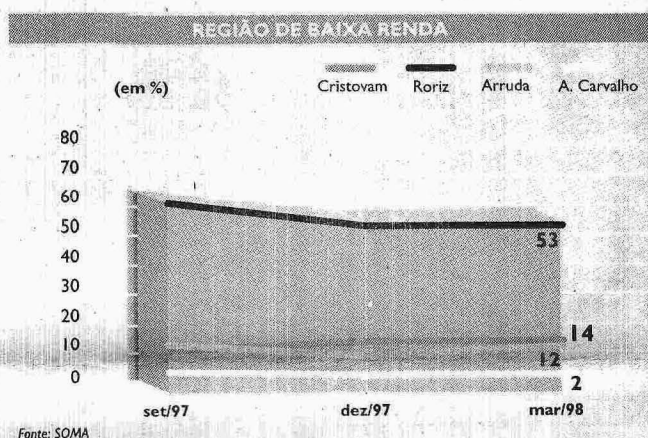
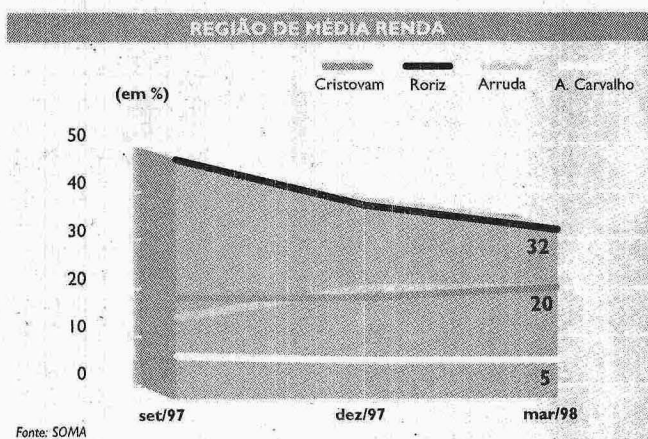
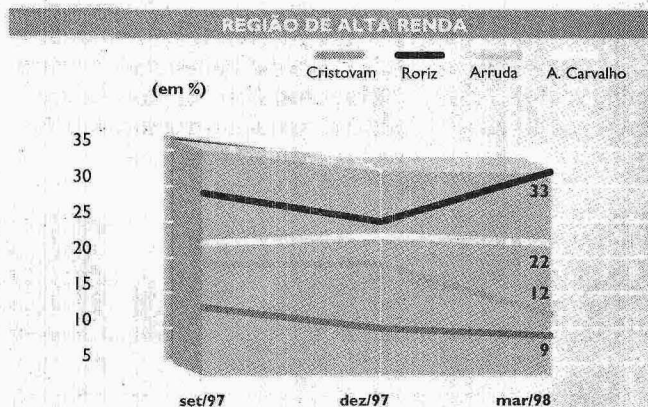
+

SOMA

## PELA REGIÃO

Roriz mantém o favoritismo entre os eleitores de baixa renda, com 53% das

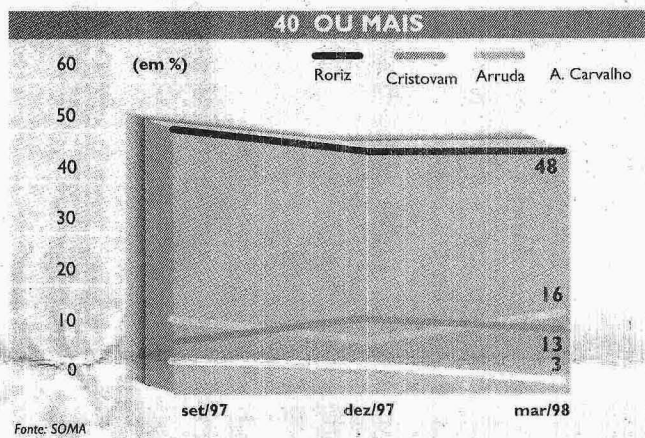
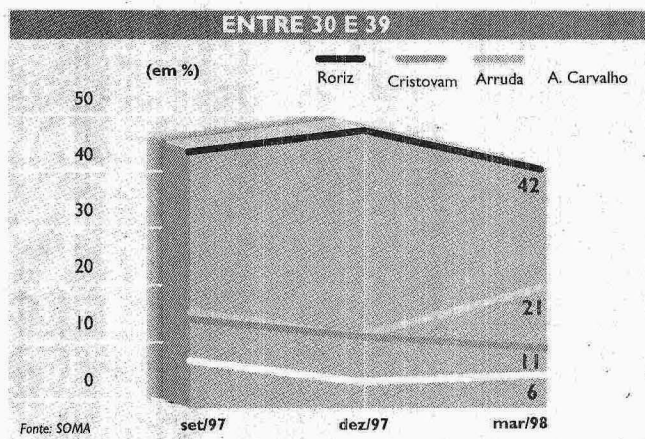
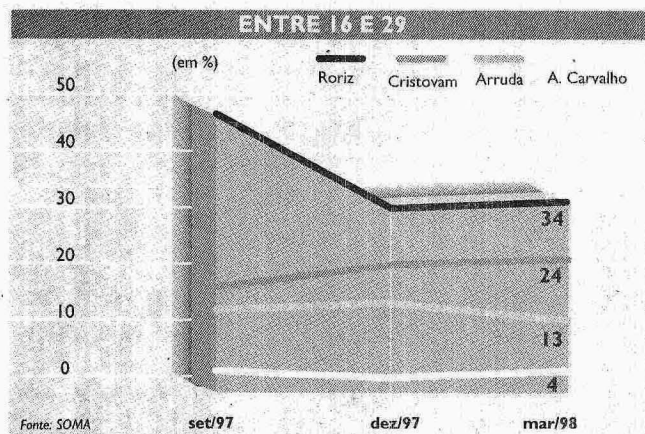
indicações. Na média renda, Roriz, mesmo em queda, ainda lidera. Na população de renda mais alta, Cristovam está na dianteira, Roriz está em segundo e Arruda em terceiro.




## PELA FAIXA ETÁRIA



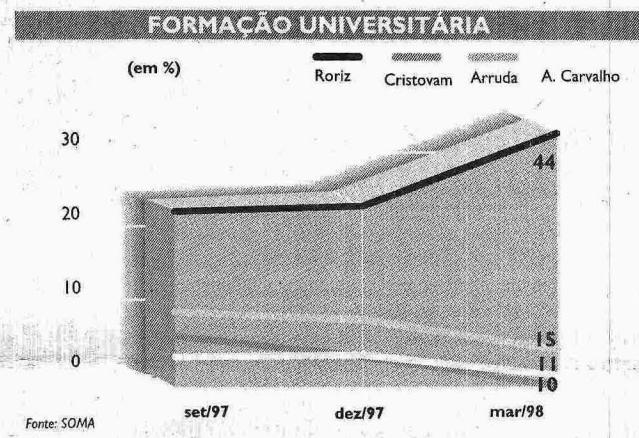
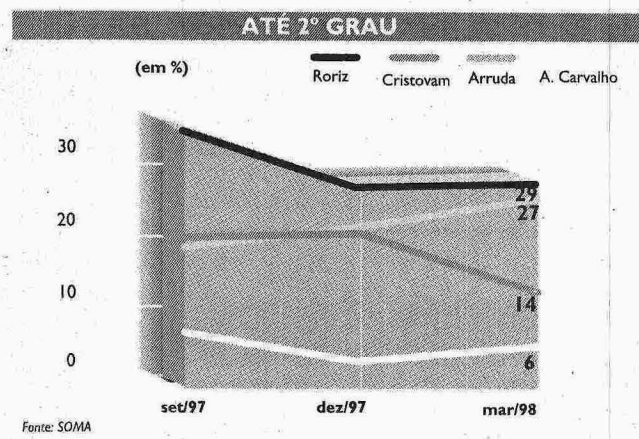
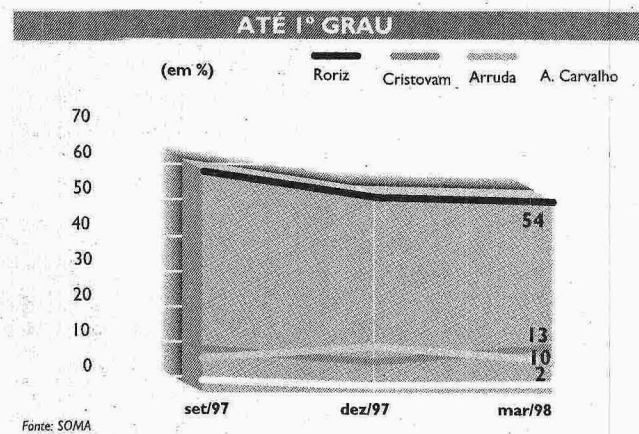
Cristovam cresceu entre os eleitores de 30 a 39 anos: saiu de 13% para 21%. Já Roriz caiu sete pontos. O ex-governador lidera isolado entre os que têm mais de 40 anos, com 48% das intenções, 32 pontos percentuais na frente de Arruda, que cresce na faixa e está em segundo. Na faixa dos 16 a 29 anos, Roriz lidera.



## PELA ESCOLARIDADE



Entre os universitários, Cristovam subiu dez pontos e é o favorito isolado com 44%. Arruda, que na última pesquisa dividia com o governador Cristovam Buarque a segunda colocação entre os eleitores que fizeram até o segundo grau, teve uma queda de oito pontos percentuais nessa faixa.



## PELO SEXO

Da pesquisa de dezembro de 1997 para cá, as variações de intenção de voto segundo o sexo são muito pequenas. Ficam todas dentro da margem de erro de quatro pontos percentuais, o que pode significar uma virtual estabilidade. Variações maiores, só entre as pesquisas de setembro e dezembro de 97, que mostravam queda significativa de Roriz em ambos os sexos e uma subida de Cristovam entre os eleitores homens.

